

ANEXOS ÀS DEMONSTRAÇÕES FINANCEIRAS

Conforme preceitua o Decreto-Lei n.º 54-A/99 de 22 de fevereiro, com as devidas alterações, os anexos às Demonstrações Financeiras visam facultar aos órgãos autárquicos a informação necessária ao exercício das suas competências, permitindo uma adequada compreensão das situações expressas nas demonstrações financeiras ou de outras situações que não tendo reflexo nessas demonstrações, são úteis para uma melhor avaliação do seu conteúdo.

As notas que se seguem respeitam a numeração sequencial prevista no ponto n.º 8 do citado Decreto-Lei. As notas não mencionadas, não são aplicáveis ou respeitam a factos ou situações que se considera não existir informação que justifique a sua divulgação, mantendo-se, contudo, a referida ordenação.

8.1 – CARATERIZAÇÃO DA ENTIDADE:

8.1.1 – Identificação:

- Município de Vimioso
- Número de Identificação Fiscal: 506 627 888
- Endereço: Praça Eduardo Coelho – 5230-315 VIMIOSO
- Telefone / Fax: 273 518 120 / 273 512 510
- Regime Financeiro: Autonomia administrativa e financeira. Em termos de IVA a autarquia aplica o regime da Afetação Real, de periodicidade trimestral;
- N.º de Eleitores: 5.630 – Mapa n.º 1/2020, publicado na 2ª Série, n.º 43, de 2 de março de 2020, do Diário da República.

8.1.3. – Estrutura organizacional:

A Estrutura Orgânica e a Reestruturação dos Serviços foram aprovadas pela Assembleia Municipal de Vimioso em 25 de abril de 2015 e o Mapa de Pessoal, em 07 de dezembro de 2018.

A Estrutura Orgânica e a Reestruturação dos Serviços foram publicadas na 2ª Série, n.º 99, de 22 de maio de 2015, do Diário da República.


8.1.4. – Descrição sumária das atividades:

O Município de Vimioso é uma autarquia local que visa a prossecução de interesses próprios das populações respetivas, cujas atividades são direcionadas para a concretização das atribuições e competências que lhe estão legalmente conferidas pela Lei n.º 75/2013, de 12 de setembro.

8.1.5. – Recursos humanos:

De 1 de janeiro a 31 de janeiro de 2019:

- António Jorge Fidalgo Martins
- António dos Santos João Vaz
- Sérgio Augusto Pires



1

Desempenharam funções, em regime de permanência, de 1 de janeiro a 31 de outubro de 2019, os eleitos:

- António Jorge Fidalgo Martins
- António dos Santos João Vaz
- Sérgio Augusto Pires.

De 1 de janeiro a 6 de dezembro de 2019:

- António Jorge Fidalgo Martins
- António dos Santos João Vaz
- Sérgio Augusto Pires
- António Eduardo Lopes Padrão
- Valentim Carvalho Sena.

Desempenharam funções, em regime de permanência, de 1 de janeiro a 6 de dezembro de 2019, os eleitos:

- António Jorge Fidalgo Martins
- António dos Santos João Vaz
- Sérgio Augusto Pires.

De 1 de janeiro a 24 de setembro de 2019:

- António Jorge Fidalgo Martins
- António dos Santos João Vaz
- Sérgio Augusto Pires
- António Eduardo Lopes Padrão
- Valentim Carvalho Sena.

Desempenharam funções, em regime de permanência, de 1 de janeiro a 24 de setembro de 2019, os eleitos:


- António Jorge Fidalgo Martins
- António dos Santos João Vaz
- Sérgio Augusto Pires.

De 25 de Setembro a 6 de dezembro de 2019:

- António Jorge Fidalgo Martins
- António dos Santos João Vaz
- Sérgio Augusto Pires
- Jorge dos Santos Rodrigues Fernandes
- António Eduardo Lopes Padrão.

Desempenharam funções, em regime de permanência, de 25 de setembro a 6 de dezembro de 2019, os eleitos:

- António Jorge Fidalgo Martins
- António dos Santos João Vaz
- Sérgio Augusto Pires.



De 7 a 31 de dezembro de 2019:

- António Jorge Fidalgo Martins
- António dos Santos João Vaz
- Sérgio Augusto Pires
- Jorge dos Santos Rodrigues Fernandes
- Valentim Carvalho Sena.

Desempenharam funções, em regime de permanência, de 7 a 31 de dezembro de 2019, os eleitos:

- António Jorge Fidalgo Martins
- António dos Santos João Vaz
- Sérgio Augusto Pires.

8.1.6. - Organização Contabilística:

Os serviços de Contabilidade são únicos e organizados de forma centralizada na Divisão Administrativa e Financeira, utilizando diariamente a aplicação POCAL da empresa de *software* Medidata.net - Engenharia e Sistemas, SA.

Os registos e demais procedimentos são efetuados num único sistema integrado capaz de fornecer informação adequada, de acordo com os princípios e normas do Plano Oficial de Contabilidade das Autarquias Locais (Decreto-Lei nº 54-A/99, de 22 de fevereiro, com as alterações introduzidas, nomeadamente, pelo Decreto-Lei nº 26/2002, de 14 de fevereiro).

8.1.7. - Outra informação considerada relevante:

Em 27 de outubro de 2017, através de ofício, a Resíduos do Nordeste, EIM comunicou a alteração da empresa, que consistiu no alargamento do seu objeto social e na transmissão das ações detidas pela Associação de Municípios da Terra Fria do Nordeste Transmontano para os municípios que a integram, passando, desde modo, o Município de Vimioso a deter uma participação social.

Em sessão ordinária a Assembleia Municipal de Vimioso, realizada no dia 17 de junho de 2016, aprovou a referida alteração estatutária, conforme proposta do Presidente da Câmara Municipal, tendo ficado a empresa Resíduos do Nordeste, EIM de promover todas as diligências legais.

No ano de 2019 Resíduos do Nordeste, EIM apresentou o Visto do Tribunal de Contas e este município realizou a operação contabilística de registo da sua participação no capital social da Resíduos do Nordeste, EIM, nos termos do nº 1 e da alínea h) do nº2, do artigo 20º, dos Estatutos da empresa.



8.2 – NOTAS AO BALANÇO E À DEMONSTRAÇÃO DE RESULTADOS

8.2.1 – O Plano Oficial de Contabilidade das Autarquias Locais, obriga à existência articulada de três sistemas de contabilidade: orçamental, patrimonial e de custos. Quanto a este último, são fixados um conjunto de procedimentos obrigatórios para o seu apuramento.

Estes três Sistemas de Contabilidade já se encontram implementados pelo município de Vimioso.

O Balanço e a Demonstração de Resultados refletem uma imagem verdadeira e apropriada do Ativo, do Passivo e dos Resultados da Autarquia Local.

8.2.2 Indicação e comentário das contas do Balanço e da Demonstração de Resultados, cujos conteúdos não sejam comparáveis com os do exercício anterior.

Em 2019, o Município prosseguiu com a política de registo e mensuração dos subsídios ao investimento associado a ativos amortizáveis, com o objetivo de dar cumprimento ao princípio da especialização e do acréscimo previsto no ponto 3.2 do POCAL, pelo que são comparáveis com o exercício anterior, os saldos das contas de balanço 274 - «Proveitos Diferidos» e «, 59 - «Resultados Transitados», e as seguintes contas de resultados - 74 - «Transferências e subsídios obtidos» e 79 - «Proveitos e Ganhos Extraordinários».

Para dar uma imagem verdadeira e apropriada das Demonstrações Financeiras, o município procedeu no ano de 2016, com continuação neste exercício, à aplicação retrospectiva dessa política, tendo efectuado um levantamento da situação de todos os projetos co-participados, cujos ativos associados estão a ser alvos de amortização.

O seu reflexo, nas contas de 2019, encontra-se divulgado na nota 8.2.28 deste Anexo.


O Município, no final do exercício de 2019, procedeu à inventariação dos bens e serviços que integram o Parque Ibérico de Natureza Turismo e Aventura de Vimioso (PINTA) que não se encontravam no cadastro de património. Para o efeito, e nos termos dos pontos 4.1.4 e 4.1.5 dos critérios de valorimetria do Imobilizado, a avaliação foi efetuada considerando os custos das respetivas médias.

A inventariação dos Bens e Serviços do PINTA foram registados na conta da Patrimonial 43.2 (*Despesas de Investigação e Desenvolvimento*).

8.2.3 – Os critérios valorimétricos utilizados durante o exercício foram os seguintes:

Imobilizado:

O ativo imobilizado, incluindo os investimentos adicionais ou complementares, regra geral, foi valorizado ao custo de aquisição.



4
80

Os bens do imobilizado não são susceptíveis de reavaliação, salvo se existirem normas que a autorizem e que definam os respectivos critérios de valorização.

Amortizações:

O método para o cálculo das amortizações do exercício é o das quotas constantes, de acordo com o ponto 2.7.2. do POCAL.

Para efeitos de aplicação do método das quotas constantes, a quota anual de amortização determina-se aplicando as taxas de amortização definidas no CIBE - Cadastro e Inventário dos Bens do Estado, aprovado por Portaria n.º 671/2000, de 17 de abril.

Existências:

Foram valorizadas ao custo de aquisição, sem prejuízo das exceções consideradas no ponto 4.2. do POCAL relativamente aos critérios valorimétricos.

O método de custeio das saídas de armazém é o custo médio ponderado.

Dívidas de e a Terceiros:

As dívidas de e a terceiros, são expressas pelas importâncias constantes dos documentos que as titulam.

Quanto às dívidas de Clientes, Contribuintes e Utentes cuja cobrança seja duvidosa e cujo risco de incobrabilidade seja devidamente justificado, serão constituídas provisões segundo o estabelecido no 2.7.1 do POCAL.

Estas provisões serão calculadas com base na conta patrimonial 21.8.2 - Clientes, Contribuintes e Utentes de cobrança duvidosa - Cobranças em Litígio, porquanto, poderão ser as que apresentam um risco de incobrabilidade devidamente justificado.

Foi constituída uma provisão para cobranças duvidosas de publicidade, água, saneamento, limpeza, via pública, habitação e outros, no valor de 16.270,66 €, para dívidas em mora há mais de 12 meses e para outras há mais de 6 meses e até 12 meses.

Disponibilidades:

As Disponibilidades de Caixa e Depósitos Bancários são expressas pelos montantes dos meios de pagamento e dos saldos de todas as contas de depósitos, respetivamente.

8.2.6 - No decurso do ano de 2019 na rubrica de Despesas de Investigação e de Desenvolvimento encontra-se registada a importância de 1.167.962,61 euros, sendo que, o ativo líquido é de 373.688,91 euros. Aquela quantia refere-se ao projeto "Parque Ibérico Natureza Turismo e Aventura de Vimioso - PINTA", atendendo que a conta 43.4.2 não existe no Classificador SIIAL da DGAL.

8.2.7 - Os movimentos ocorridos nas rubricas do ativo imobilizado constante do Balanço, encontram-se refletidos no Mapa do Ativo Bruto e no Mapa das Amortizações e podem ser resumidos da seguinte forma:



  5

O **Imobilizado Bruto** (Coluna AB do Balanço) da autarquia apresenta um crescimento absoluto de 2.433.246,00 euros, representando um aumento absoluto de 5,00 %, comparativamente com o ano anterior, assim repartido pelas principais componentes do imobilizado:

Bens do Domínio Público - Durante o ano de 2019 verificou-se um acréscimo global de 892.964,60 euros respeitando na totalidade a Outras Construções e Infraestruturas, representando um aumento de, aproximadamente, 5,00 %.

Imobilizações Corpóreas - Regista um aumento global de 357.187,73 € provenientes, essencialmente, da transferência de imobilizado em curso para imobilizado fixo.

A rubrica de Terrenos e Recursos Naturais apresenta um aumento de 205.817,00 euros, a rubrica de Edifícios e Outras Construções apresenta um aumento de 356.185,31 euros, a do Equipamento Básico regista um aumento de 185.067,29 euros, a de Equipamento e Transporte não registou qualquer movimento, a das Ferramentas e Utensílios um aumento de 9.942,13 euros, a do Equipamento Administrativo um aumento de 37.457,54 euros, sendo que a das Imobilizações em Curso registou uma diminuição de 457.954,60 euros.

Em Outras Imobilizações Corpóreas regista-se um aumento de 20.673,06 euros.

Investimento Financeiros - Registou-se um aumento de 1.527,00 euros, em consequência do registo da participação no capital social da Resíduos do Nordeste, EIM.

As **amortizações acumuladas** da autarquia apresentam um saldo de 20.452.908,33 euros em termos absolutos, representando um aumento de 2.635.976,74 euros face a 31 de dezembro de 2019.

Globalmente e em termos percentuais, esta rubrica regista um aumento de mais de 14,79 % relativamente ao ano anterior.



Considerando o valor apresentado pelos reforços das amortizações, importa salientar a decomposição do valor de 2.635.976,74 euros.

Sendo assim, revestem maior relevância, o reforço de amortizações de Outras Construções e Infraestruturas (€ 1.047.984,51), de Outros Bens do Domínio Público (€ 3.354,44), de Edifícios e Outras Construções (€ 440.278,44), de Equipamento Básico (€ 120.565,24), de Equipamento de Transporte (€ 31.321,84), de Ferramentas e Utensílios um aumento (€ 19.377,35), de Equipamento Administrativo (€ 54.389,34), Outras Imobilizações Corpóreas (€ 94.094,48).

Os movimentos antes referidos, mais do que registos isolados devem ser complementados com a análise dos mapas que antecedem, o Mapa do Ativo Bruto e o das Amortizações.

Deve ainda ter-se em conta o reflexo destas movimentações, quer sobre o património, quer sobre os resultados transitados, reflexo que pode ser de sinal negativo ou positivo. Tendo estas correcções influência na classe 5 - Fundo Patrimonial, também se encontram explicitadas no ponto 8.2.28 deste anexo.

8.2.15 - Bens de Domínio Público que, por regra, não são objecto de amortização e indicação das respectivas razões:



Para efeitos de amortização, o período de vida útil das construções incluídas no Domínio Público, será contado a partir da data da sua conclusão e entrega da obra e fixado em função da natureza dos materiais e das tecnologias utilizadas, o qual, segue em regra, o estabelecido no CIBE (Portaria n.º 671/2000, de 17 de abril).

Não foram objeto de amortização, os bens classificados em Terrenos e Recursos Naturais, atendendo que a Portaria não estabelece taxa de amortização.

O mesmo aconteceu com as Imobilizações em Curso que apenas se amortizarão, como é natural e de lei, após a sua transferência para Imobilizado firme.

Tendo em vista a atualização do Património Municipal - Bens do Domínio Público e outros, foi realizado um arrolamento dos movimentos registados nas diversas contas da classe patrimonial, nomeadamente, Imobilizado em Curso, conferindo com os extratos de movimentos do plano da geral.

A verificação desses dados foi operada desde a data da implementação do POCAL nesta autarquia.

Acresce salientar que o registo dos diversos bens, por transferência das contas 44... (Imobilizado em Curso) para as 42... (Imobilizado Corpóreo) ou 45... (Bens do Domínio Público) deverá atender ao facto de se conhecer, caso a caso, quem administra ou controla os mesmos, estejam ou não, afectos à atividade operacional do município.

8.2.16 Entidades Participadas

Câmara Municipal de Vimioso

2019

(unidades: euros)

ENTIDADES PARTICIPADAS					
NOME DA ENTIDADE	SEDE	PARTICIPAÇÃO DETIDA		CAPITAIS PRÓPRIOS	RESULTADO LÍQUIDO DO PERÍODO
		%	Valor		
Laboratório Regional de Trás-os-Montes, Lda.	Câmara Municipal - 5340 Macedo de Cavaleiros	4,55	3.741,00 €	430,154,23	41.346,12 €
Resíduos do Nordeste, EIM	Rua Fundação Calouste Gulbenkian 5370-340 Mirandela		1.527,00		

8.2.22 - As dívidas de cobrança duvidosa incluídas na rubrica Dívidas de Terceiros - Curto Prazo, atingem o valor de 17.834,78 euros.

8.2.26 - Mapa das Contas de Ordem.





Mapa das Contas de Ordem

Câmara Municipal de Vimioso

2019

(unidades: euros)

MAPA DAS CONTAS DE ORDEM							
COD. CONTA	DESIGNAÇÃO	SALDO GERÊNCIA ANTERIOR		MOVIMENTO ANUAL		SALDO GERÊNCIA SEGUINTE	
		DEVEDOR	CREDOR	DEBITO	CREDITO	DEVEDOR	CREDOR
9	CONTAS DE ORDEM	1.059.498,13 €	1.059.498,13 €	180.691,34 €	180.691,34 €	0,00 €	0,00 €
09.1	CAUÇÕES E GARANTIAS	183.236,78 €	764.210,54 €	51.423,97 €	180.771,41 €	0,00 €	628.321,20 €
09.1.1	CAUÇÕES DE AGUA	0,00 €	0,00 €	0,00 €	0,00 €	0,00 €	0,00 €
09.1.1.1	PARTICULARES	0,00 €	0,00 €	0,00 €	0,00 €	0,00 €	0,00 €
09.1.1.1.1	PRESTADAS	0,00 €	0,00 €	0,00 €	0,00 €	0,00 €	0,00 €
09.1.1.1.2	ACIONADAS	0,00 €	0,00 €	0,00 €	0,00 €	0,00 €	0,00 €
09.1.1.1.3	DEVOLVIDAS	0,00 €	0,00 €	0,00 €	0,00 €	0,00 €	0,00 €
09.1.1.2	EMPRESAS	0,00 €	0,00 €	0,00 €	0,00 €	0,00 €	0,00 €
09.1.1.2.1	PRESTADAS	0,00 €	0,00 €	0,00 €	0,00 €	0,00 €	0,00 €
09.1.1.2.2	ACIONADAS	0,00 €	0,00 €	0,00 €	0,00 €	0,00 €	0,00 €
09.1.1.2.3	DEVOLVIDAS	0,00 €	0,00 €	0,00 €	0,00 €	0,00 €	0,00 €
09.1.2	CAUÇÕES DE LICENCIAMENTO SANITÁRIO	0,00 €	0,00 €	0,00 €	0,00 €	0,00 €	0,00 €
09.1.2.1	PRESTADAS	0,00 €	0,00 €	0,00 €	0,00 €	0,00 €	0,00 €
09.1.2.2	ACIONADAS	0,00 €	0,00 €	0,00 €	0,00 €	0,00 €	0,00 €
09.1.2.3	DEVOLVIDAS	0,00 €	0,00 €	0,00 €	0,00 €	0,00 €	0,00 €
09.1.3	CAUÇÕES DE EMPREITADAS	175.180,33 €	688.164,24 €	43.285,47 €	76.591,41 €	0,00 €	546.289,85 €
09.1.3.1	PRESTADAS	0,00 €	688.164,24 €	0,00 €	76.591,41 €	0,00 €	764.755,65 €
09.1.3.2	ACIONADAS	0,00 €	0,00 €	0,00 €	0,00 €	0,00 €	0,00 €
09.1.3.3	DEVOLVIDAS	175.180,33 €	0,00 €	43.285,47 €	0,00 €	218.465,80 €	0,00 €
09.1.4	CAUÇÕES DE DANIFICAÇÃO DE INFRA-ESTR.	0,00 €	0,00 €	0,00 €	0,00 €	0,00 €	0,00 €
09.1.4.1	PRESTADAS	0,00 €	0,00 €	0,00 €	0,00 €	0,00 €	0,00 €
09.1.4.2	ACIONADAS	0,00 €	0,00 €	0,00 €	0,00 €	0,00 €	0,00 €
09.1.4.3	DEVOLVIDAS	0,00 €	0,00 €	0,00 €	0,00 €	0,00 €	0,00 €
09.1.5	CAUÇÕES DE LOTEAMENTOS	0,00 €	0,00 €	0,00 €	0,00 €	0,00 €	0,00 €
09.1.5.1	PRESTADAS	0,00 €	0,00 €	0,00 €	0,00 €	0,00 €	0,00 €
09.1.5.2	ACIONADAS	0,00 €	0,00 €	0,00 €	0,00 €	0,00 €	0,00 €
09.1.5.3	DEVOLVIDAS	0,00 €	0,00 €	0,00 €	0,00 €	0,00 €	0,00 €
09.1.6	CAUÇÕES DE OBRAS PARTICULARES	7.806,45 €	61.618,12 €	6.138,50 €	4.770,00 €	0,00 €	52.443,17 €
09.1.6.1	PRESTADAS	0,00 €	61.618,12 €	0,00 €	4.770,00 €	0,00 €	66.388,12 €
09.1.6.2	ACIONADAS	0,00 €	0,00 €	0,00 €	0,00 €	0,00 €	0,00 €
09.1.6.3	DEVOLVIDAS	7.806,45 €	0,00 €	6.138,50 €	0,00 €	13.944,95 €	0,00 €
09.1.7	OUTRAS CAUÇÕES	250,00 €	14.428,18 €	2.000,00 €	17.410,00 €	0,00 €	29.588,18 €
09.1.7.1	PRESTADAS	0,00 €	14.428,18 €	0,00 €	17.410,00 €	0,00 €	31.838,18 €
09.1.7.2	ACIONADAS	0,00 €	0,00 €	0,00 €	0,00 €	0,00 €	0,00 €
09.1.7.3	DEVOLVIDAS	250,00 €	0,00 €	2.000,00 €	0,00 €	2.250,00 €	0,00 €
09.1.8	GARANTIAS	0,00 €	0,00 €	0,00 €	0,00 €	0,00 €	0,00 €
09.1.8.1	PRESTADAS	0,00 €	0,00 €	0,00 €	0,00 €	0,00 €	0,00 €
09.1.8.2	ACIONADAS	0,00 €	0,00 €	0,00 €	0,00 €	0,00 €	0,00 €
09.1.8.3	DEVOLVIDAS	0,00 €	0,00 €	0,00 €	0,00 €	0,00 €	0,00 €
09.2	RECIBOS PARA COBRANÇA	47.829,27 €	30.255,99 €	15.378,73 €	15.117,23 €	17.834,78 €	0,00 €
09.2.1	ANOS ANTERIORES	45.587,43 €	6.630,94 €	14.391,62 €	4.846,05 €	48.502,06 €	0,00 €
09.2.1.1	RECEITA LIQUIDADA (PAGAMENTO NORMAL)	45.587,43 €	0,00 €	14.391,62 €	0,00 €	59.979,05 €	0,00 €
09.2.1.2	RECEITA COBRADA (COBRANÇA DE DÉBITOS)	0,00 €	5.388,47 €	0,00 €	3.846,37 €	0,00 €	9.234,84 €
09.2.1.3	RECEITA ANULADA	0,00 €	1.242,47 €	0,00 €	999,68 €	0,00 €	2.242,15 €
09.2.2	EXERCÍCIO CORRENTE	2.241,84 €	23.625,05 €	987,11 €	10.271,18 €	0,00 €	30.667,28 €
09.2.2.1	RECEITA LIQUIDADA (PAGAMENTO NORMAL)	2.241,84 €	0,00 €	987,11 €	0,00 €	3.228,95 €	0,00 €
09.2.2.2	RECEITA COBRADA (COBRANÇA DE DÉBITOS)	0,00 €	23.625,05 €	0,00 €	10.271,18 €	0,00 €	33.896,23 €
09.2.2.3	RECEITA ANULADA	0,00 €	0,00 €	0,00 €	0,00 €	0,00 €	0,00 €
09.9	CONTAS REFLETIDAS	828.432,08 €	265.031,60 €	113.888,64 €	66.802,70 €	610.486,42 €	0,00 €
09.9.1	CAUÇÕES E GARANTIAS	764.210,54 €	183.236,78 €	98.771,41 €	51.423,97 €	628.321,20 €	0,00 €
09.9.1.1	CAUÇÕES DE AGUA	0,00 €	0,00 €	0,00 €	0,00 €	0,00 €	0,00 €
09.9.1.1.1	PARTICULARES	0,00 €	0,00 €	0,00 €	0,00 €	0,00 €	0,00 €
09.9.1.1.1.1	PRESTADAS	0,00 €	0,00 €	0,00 €	0,00 €	0,00 €	0,00 €
09.9.1.1.1.2	ACIONADAS	0,00 €	0,00 €	0,00 €	0,00 €	0,00 €	0,00 €
09.9.1.1.1.3	DEVOLVIDAS	0,00 €	0,00 €	0,00 €	0,00 €	0,00 €	0,00 €
09.9.1.1.2	EMPRESAS	0,00 €	0,00 €	0,00 €	0,00 €	0,00 €	0,00 €
09.9.1.1.2.1	PRESTADAS	0,00 €	0,00 €	0,00 €	0,00 €	0,00 €	0,00 €
09.9.1.1.2.2	ACIONADAS	0,00 €	0,00 €	0,00 €	0,00 €	0,00 €	0,00 €
09.9.1.1.2.3	DEVOLVIDAS	0,00 €	0,00 €	0,00 €	0,00 €	0,00 €	0,00 €
09.9.1.2	CAUÇÕES DE LICENCIAMENTO SANITÁRIO	0,00 €	0,00 €	0,00 €	0,00 €	0,00 €	0,00 €
09.9.1.2.1	PRESTADAS	0,00 €	0,00 €	0,00 €	0,00 €	0,00 €	0,00 €
09.9.1.2.2	ACIONADAS	0,00 €	0,00 €	0,00 €	0,00 €	0,00 €	0,00 €
09.9.1.2.3	DEVOLVIDAS	0,00 €	0,00 €	0,00 €	0,00 €	0,00 €	0,00 €
09.9.1.3	CAUÇÕES DE EMPREITADAS	688.164,24 €	175.180,33 €	76.591,41 €	43.285,47 €	546.289,85 €	0,00 €
09.9.1.3.1	PRESTADAS	688.164,24 €	0,00 €	76.591,41 €	0,00 €	764.755,65 €	0,00 €
09.9.1.3.2	ACIONADAS	0,00 €	0,00 €	0,00 €	0,00 €	0,00 €	0,00 €
09.9.1.3.3	DEVOLVIDAS	0,00 €	175.180,33 €	0,00 €	43.285,47 €	218.465,80 €	0,00 €

[Handwritten signature]

[Handwritten signatures]

09.9.1.4	CAUÇÕES DE DANIFICAÇÃO DE INFRA-ESTR.	0,00 €	0,00 €	0,00 €	0,00 €	0,00 €	0,00 €
09.9.1.4.1	PRESTADAS	0,00 €	0,00 €	0,00 €	0,00 €	0,00 €	0,00 €
09.9.1.4.2	ACIONADAS	0,00 €	0,00 €	0,00 €	0,00 €	0,00 €	0,00 €
09.9.1.4.3	DEVOLVIDAS	0,00 €	0,00 €	0,00 €	0,00 €	0,00 €	0,00 €
09.9.1.5	CAUÇÕES DE LOTEAMENTOS	0,00 €	0,00 €	0,00 €	0,00 €	0,00 €	0,00 €
09.9.1.5.1	PRESTADAS	0,00 €	0,00 €	0,00 €	0,00 €	0,00 €	0,00 €
09.9.1.5.2	ACIONADAS	0,00 €	0,00 €	0,00 €	0,00 €	0,00 €	0,00 €
09.9.1.5.3	DEVOLVIDAS	0,00 €	0,00 €	0,00 €	0,00 €	0,00 €	0,00 €
09.9.1.6	CAUÇÕES DE OBRAS PARTICULARES	61.618,12 €	7.806,45 €	4.770,00 €	6.138,50 €	52.443,17 €	0,00 €
09.9.1.6.1	PRESTADAS	61.618,12 €	0,00 €	4.770,00 €	0,00 €	66.388,12 €	0,00 €
09.9.1.6.2	ACIONADAS	0,00 €	0,00 €	0,00 €	0,00 €	0,00 €	0,00 €
09.9.1.6.3	DEVOLVIDAS	0,00 €	7.806,45 €	0,00 €	6.138,50 €	0,00 €	13.944,95 €
09.9.1.7	OUTRAS CAUÇÕES	14.428,18 €	250,00 €	17.410,00 €	2.000,00 €	29.588,18 €	0,00 €
09.9.1.7.1	PRESTADAS	14.428,18 €	0,00 €	17.410,00 €	0,00 €	31.838,18 €	0,00 €
09.9.1.7.2	ACIONADAS	0,00 €	0,00 €	0,00 €	0,00 €	0,00 €	0,00 €
09.9.1.7.3	DEVOLVIDAS	0,00 €	250,00 €	0,00 €	2.000,00 €	0,00 €	2.250,00 €
09.9.1.8	GARANTIAS	0,00 €	0,00 €	0,00 €	0,00 €	0,00 €	0,00 €
09.9.1.8.1	PRESTADAS	0,00 €	0,00 €	0,00 €	0,00 €	0,00 €	0,00 €
09.9.1.8.2	ACIONADAS	0,00 €	0,00 €	0,00 €	0,00 €	0,00 €	0,00 €
09.9.1.8.3	DEVOLVIDAS	0,00 €	0,00 €	0,00 €	0,00 €	0,00 €	0,00 €
9.9.2	RECIBOS PARA COBRANÇA	64.221,54 €	81.794,82 €	15.117,23 €	15.378,73 €	0,00 €	17.834,78 €
09.9.2.1	ANOS ANTERIORES	9.274,40 €	78.880,17 €	4.846,05 €	14.391,62 €	0,00 €	79.151,34 €
09.9.2.1.1	RECEITA LIQUIDADA (PAGAMENTO NORMAL)	0,00 €	78.880,17 €	0,00 €	14.391,62 €	0,00 €	93.271,79 €
09.9.2.1.2	RECEITA COBRADA (COBRANÇA DE DÉBITOS)	8.031,93 €	0,00 €	3.846,37 €	0,00 €	11.878,30 €	0,00 €
09.9.2.1.3	RECEITA ANULADA	1.242,47 €	0,00 €	999,68 €	0,00 €	2.242,15 €	0,00 €
09.9.2.2	EXERCÍCIO CORRENTE	54.947,14 €	2.914,65 €	10.271,18 €	987,11 €	61.316,56 €	0,00 €
09.9.2.2.1	RECEITA LIQUIDADA (PAGAMENTO NORMAL)	0,00 €	2.914,65 €	0,00 €	987,11 €	0,00 €	3.901,76 €
09.9.2.2.2	RECEITA COBRADA (COBRANÇA DE DÉBITOS)	54.947,14 €	0,00 €	10.271,18 €	0,00 €	65.218,32 €	0,00 €
09.9.2.2.3	RECEITA ANULADA	0,00 €	0,00 €	0,00 €	0,00 €	0,00 €	0,00 €

Este mapa presta informação sobre os movimentos relativos a garantias, caucões e recibos para cobrança.


Assim, verifica-se que à data de 01.01.2019, a autarquia detinha em caucões o valor de 580.973,76 euros, ocorrendo durante a gerência de 2019 entregas no valor de 98.771,41 euros. Durante a mesma, foram libertadas caucões (reembolsos / restituições) no valor de 51.423,97 euros, o que faz com que transitem para o ano de 2020, caucões / garantias no valor de 628.321,20 euros.

Este valor encontra-se refletido nos Mapas das Contas de Ordem e Contas de Ordem, no saldo para a gerência seguinte.

Quanto aos recibos para cobrança, o saldo da gerência anterior era de 17.573,28 euros e durante o ano de 2019 foram emitidos recibos no valor de 15.378,73 euros, sendo que foram cobrados recibos no valor de 14.117,55 euros e anulados, no valor de 999,68 euros, pelo que transitaram para 2020, recibos para cobrança no valor de 17.834,78 euros.

8.2.27 – Encontrava-se pendente em 31 de dezembro de 2019, o seguinte processo:

- Ação administrativa comum nº 338/15.2BEMDL, a correr termos no Tribunal Administrativo e Fiscal de Mirandela, instaurada por Marcolino Ramos Afonso contra a Freguesia de Avelanoso e contra o Município, na qual vêm peticionados danos emergentes de acidente de viação ocorrido em curva não sinalizada em caminho público; apresentada Contestação em setembro de 2015; aguarda despacho saneador e ulteriores termos processuais;


Cristina Alves







25


Relativamente a este processo e, por se ter conhecimento do respetivo valor, procedeu-se à constituição de uma provisão para riscos e encargos, no valor de 18.417,51 euros, que se mantém.

8.2.28 - Explicitação e justificação dos movimentos ocorridos no exercício de cada uma das contas da classe 5 «Fundo Patrimonial», constantes do balanço.

Conta 5

FUNDO PATRIMONIAL				
Designação da Conta	Saldo Inicial	Movimento no exercício		Saldo Final
		aumentos	diminuições	
Património	7.889.034,56 €	1.527,00 €		7.890.561,56 €
Reservas Legais	1.245.140,47 €	28.693,71 €		1.273.834,18 €
Reservas Livres	12.348,96 €			12.348,96 €
Doações	9.110,00 €			9.110,00 €
Resultados Transitados	8.851.507,27 €	1.787.962,99 €	1.264.182,00 €	9.375.288,26 €
Resultado Líquido do Exercício	573.874,17 €	1.073.774,34 €	1.551.640,03 €	96.008,48 €
Total:	18.581.015,43 €	2.891.958,04 €	2.815.822,03 €	18.657.151,44 €

Conta 57.1

RESERVAS LEGAIS				
Tipo de movimentos	Saldo Inicial	Movimento no exercício		Saldo Final
		aumentos	diminuições	
	1.245.140,47 €			1.245.140,47 €
Distribuição resultados transitados		28.693,71 €		28.693,71 €
Total da conta Reservas Legais	1.245.140,47 €	28.693,71 €		1.273.834,18 €

A Conta 57.1 - Reservas Legais - Apresenta o valor de 1.245.140,47 euros, com o aumento de 28.693,71 euros em 2019, resultante da imposição legal já referida, ou seja 5% do Resultado Líquido do Exercício de 2018.

A Conta 57.6 - Doações - Apresenta o saldo de 9.110,00 euros referente a um prédio urbano (casa de rés do chão e 1º andar) sito na freguesia de Avelanoso integrado no edifício do posto de venda de produtos regionais.

Conta 59

RESULTADOS TRANSITADOS				
Tipo de movimentos	Saldo Inicial	Movimento no exercício		Saldo Final
		aumentos	diminuições	
	8.851.507,27 €			8.851.507,27 €
Transferência do RLE de 2018		573.874,17 €		573.874,17 €
Movimentos da Conta de Resultados Transitados durante o ano de 2019		1.214.088,82 €	1.264.182,00 €	-50.093,18 €
Total da conta Resultados Transitados	8.851.507,27 €	1.787.962,99 €	1.264.182,00 €	9.375.288,26 €

A Conta 59 - Resultados Transitados - Apresentava o valor de 8.420.304,23 euros, no início do ano de 2017, tendo sofrido um aumento absoluto de 901.210,48 euros pela transferência do Resultado Líquido do Exercício de 2016, pela Regularização de Contas da Patrimonial, pela Transferência de

R
Aristides

Pro
Rafael
10
86

subsídios ao investimento no âmbito do princípio da especialização dos exercícios e pela aplicação do Resultado líquido de 2016 e de Regularização de amortizações do ano anterior.

Conta 88 - Resultado Líquido do Exercício

RESULTADO LÍQUIDO DO EXERCÍCIO				
Tipo de movimentos	Saldo Inicial	Movimento no exercício		Saldo Final
		aumentos	diminuições	
	573.874,17 €			573.874,17 €
Transferência do RLE de 2018			573.874,17 €	-573.874,17 €
Apuramento de resultados - Ano 2019		1.073.774,34 €	977.765,86 €	96.008,48 €
Total da conta Resultado Líquido do Exercício	573.874,17 €	1.073.774,34 €	1.551.640,03 €	96.008,48 €

A conta 88 - Resultado Líquido do Exercício - Face às imposições do ponto 2.7.3. do POCAL, o Resultado Líquido do Exercício de 2018 no valor de 573.874,17 euros foi transferido para a conta de Resultados Transitados e, posteriormente, desta para a de Reservas Legais, a quantia de 28.693,71 euros. No exercício de 2019, o Resultado Líquido do Exercício apurado foi de 96.008,48 euros.

8.2.31

Câmara Municipal de Vimioso

2019

DEMONSTRAÇÕES DE RESULTADOS FINANCEIROS					
Custos e Perdas	Exercícios		Custos e Perdas	Exercícios	
	2019	2018		2019	2018
681-Juros suportados	27.904,53 €	28.265,17 €	781-Juros Obtidos		
682-Perdas em entidades participadas			782-Ganhos em entidades participadas		
683-Amortizações de investimentos em imóveis			783-Rendimento de imóveis	245.124,04 €	242.387,48 €
684-Provisões para aplicações financeiras			784-Rendimentos de participações de capital	2.727,27 €	4.545,45 €
685-Diferenças de câmbio desfavoráveis			785-Diferenças de câmbio favoráveis		
687-Perdas na alienação de aplicações de tesouraria			786-Descontos de pronto pagamento obtidos		
688-Outros custos e perdas	715,02 €	1.169,56 €	787-Ganhos na alienação de aplicações de tesouraria		
			788-Outros proveitos e ganhos financeiros		
RESULTADOS FINANCEIROS	219.231,76 €	217.498,20 €			
TOTAL	247.851,31 €	246.932,93 €	TOTAL	247.851,31 €	246.932,93 €

Handwritten signature

Handwritten signature

Handwritten signature

DEMONSTRAÇÕES DE RESULTADOS EXTRAORDINÁRIOS					
Custos e Perdas	Exercícios		Custos e Perdas	Exercícios	
	2019	2018		2019	2018
691-Transferências de capital concedidas	64.536,39 €	87.639,27 €	791-Restituição de impostos	18.113,11 €	17.158,28 €
692-Dívidas incobráveis			792-Recuperação de dívidas		
693-Perdas em existências		0,44 €	793-Ganhos em existências		0,29 €
694-Perdas de imobilizações	8.000,00 €		794-Ganhos em imobilizações	116,84 €	59.903,50 €
695-Multas e penalidades	692,50 €	219,76 €	795-Benefícios e penalidades contratuais	3.310,67 €	3.457,18 €
696-Aumentos de amortizações e provisões			796-Reduções de amortizações e provisões	15.973,29 €	16.050,91 €
697-Correções relativas a exercícios anteriores	78.262,99 €	1.563,21 €	797-Correções relativas Ex. anteriores	7.923,23 €	520,78 €
698-Outros custos e perdas extraordinários	3.184,70 €	1.109,90 €	798-Outros proveitos e ganhos extraordinários	963.782,02 €	633.249,11 €
RESULTADOS EXTRAORDINÁRIOS	854.542,58 €	639.807,47 €			
TOTAL	1.009.219,16 €	730.340,05 €	TOTAL	1.009.219,16 €	730.340,05 €

[Handwritten signature]
Cristina

[Handwritten signature]
Fado 888