



*[Handwritten signature]*

município de

**VIMIOSO**

**MUNICÍPIO DE VIMIOSO**






**CÂMARA MUNICIPAL**



**PRESTAÇÃO DE CONTAS  
2021**

ABRIL 2022


*Cristina* *[Handwritten signature]*  
*[Handwritten signature]*

# RELATÓRIO DE GESTÃO

Exercício de 2021


  

## ÍNDICE

<b>Introdução .....</b>	<b>2</b>
<b>CAPITULO I – Organização municipal e recursos humanos .....</b>	<b>3</b>
<b>CAPITULO II – Reporting financeiro .....</b>	<b>4</b>
<b>1 – Análise orçamental .....</b>	<b>5</b>
<b>1.1 Receita .....</b>	<b>6</b>
<b>1.1.1 Estrutura da receita .....</b>	<b>6</b>
<b>1.1.2 Evolução da receita .....</b>	<b>10</b>
<b>1.1.3 Transferências obtidas .....</b>	<b>14</b>
<b>1.2 Despesa .....</b>	<b>15</b>
<b>1.2.1 Estrutura da despesa .....</b>	<b>15</b>
<b>1.2.2 Evolução da despesa .....</b>	<b>18</b>
<b>1.2.3 Transferências efetuadas .....</b>	<b>19</b>
<b>1.2.4 Compromissos e responsabilidades anos seguintes .....</b>	<b>20</b>
<b>1.3 Financiamento bancário .....</b>	<b>20</b>
<b>2 – Análise económico-financeira .....</b>	<b>22</b>
<b>2.1 Balanço .....</b>	<b>22</b>
<b>2.2 Demonstração de resultados .....</b>	<b>25</b>
<b>2.3 Indicadores económico-financeiros .....</b>	<b>26</b>
<b>2.4 Endividamento municipal .....</b>	<b>27</b>
<b>3 – Contabilidade de gestão .....</b>	<b>28</b>
<b>CAPITULO III – Reporting de atividades .....</b>	<b>30</b>





## Introdução:

O relatório de gestão integra os documentos da Prestação de Contas do Município de Vimioso no ano de 2021, dando cumprimento ao previsto na alínea i) do n.º1 do artigo 33.º da Lei n.º 75/2013, de 12 de setembro, que estabelece como competência da Câmara Municipal a elaboração e aprovação dos documentos de prestação de contas, a submeter à apreciação e votação da Assembleia Municipal.

Com a entrada em vigor do Sistema de Normalização Contabilística - Administrações Públicas - SNC-AP, e nos termos do artigo 17.º do Decreto-Lei n.º 192/2015 de 11 de setembro, foi revogado o Plano Oficial de Contabilidade das Autarquias Locais - POCAL com exceção dos pontos 2.9, 3.3 e 8.3.1, relativos, respetivamente, ao controlo interno, às regras previsionais e às modificações do orçamento.

O SNC-AP visa dotar as administrações públicas de um sistema orçamental e financeiro mais eficiente e convergente com os sistemas que atualmente vêm sendo adotados a nível internacional.

O presente relatório analisa a execução do orçamento do Município de Vimioso em 2021 e a sua situação económico-financeira, apresentando em anexo as demonstrações financeiras.

Relativamente ao relatório de gestão convém referir que se torna pertinente e imprescindível termos em consideração as especificidades da Administração Local, pelo que as conclusões feitas relativamente à sua gestão deverão ter em conta que a missão do Município de Vimioso será sempre a satisfação das necessidades coletivas e não a obtenção de lucro.

PRESENTE NA REUNIÃO  
ORDINÁRIA

25 ABR. 2022

DELIBERAÇÃO

*Deliberado aprovar  
#*

PRESENTE NA REUNIÃO  
ORDINÁRIA

19 ABR. 2022

DELIBERAÇÃO:

*Deliberado aprovar  
e submeter à apro-  
vação da AS. Municipal*







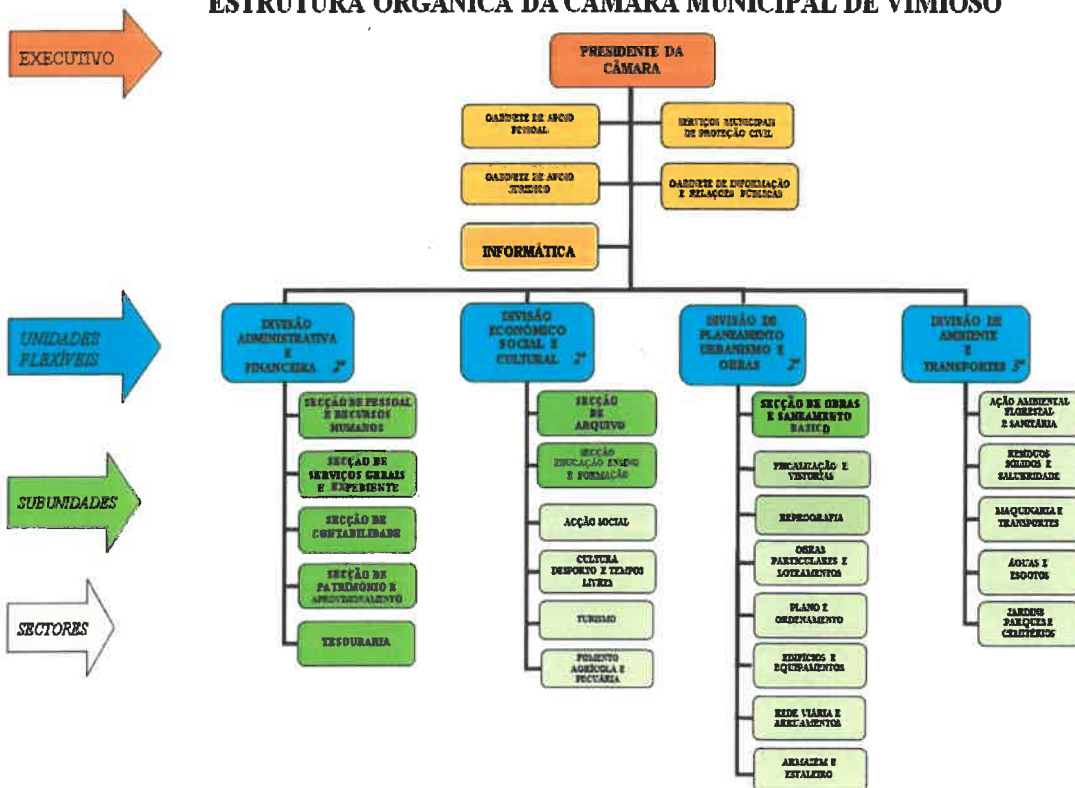
## CAPITULO I – Organização municipal e recursos humanos

Segundo a lei fundamental, a organização democrática do Estado compreende a existência de autarquias locais, sendo estas pessoas coletivas de população e território dotadas de órgãos representativos que visam a prossecução dos interesses próprios, comuns e específicos das respetivas populações.

As atribuições das autarquias locais e a competência dos seus órgãos, estando associadas à satisfação das necessidades das comunidades locais, respeitam, nomeadamente, ao desenvolvimento socioeconómico, ao ordenamento do território, ao abastecimento público, ao saneamento básico, à saúde, à educação, à cultura, ao ambiente e ao desporto.

O Município de Vimioso, para o exercício das atribuições que lhes estão atribuídas, em 31 de dezembro de 2021, contava com 162 colaboradores, distribuídos pela seguinte estrutura orgânica.

### ESTRUTURA ORGÂNICA DA CÂMARA MUNICIPAL DE VIMIOSO




## **CAPITULO II – Reporting financeiro**

A fragmentação e inconsistência do referencial contabilístico existente em Portugal para o setor público originou a reforma da Contabilidade Pública. A reforma atrás descrita, decorrente da implementação do SNC-AP, no ano de 2020, visou dotar as administrações públicas de um sistema orçamental e financeiro mais eficiente e convergente com os sistemas que atualmente vêm sendo adotados a nível internacional, mas também de um sistema que permita a existência de demonstrações orçamentais e financeiras consolidadas, que possibilitem a análise da política orçamental, do planeamento financeiro e a obtenção de uma imagem verdadeira e apropriada das finanças públicas.


O SNC-AP é constituído pelos subsistemas de contabilidade orçamental, de contabilidade financeira e de contabilidade de gestão. A contabilidade orçamental visa permitir um registo pormenorizado do processo orçamental. A contabilidade financeira, que tem por base as normas internacionais de contabilidade pública, permite registar as transações e outros eventos que afetam a posição financeira, o desempenho financeiro e os fluxos de caixa. A contabilidade de gestão permite avaliar o resultado das atividades e projetos que contribuem para a realização das políticas públicas e o cumprimento dos objetivos em termos de serviços a prestar aos cidadãos.

Neste capítulo é efetuada uma análise da contabilidade orçamental, financeira e de gestão. Destacamos as divergências existentes entre os valores referentes a rendimentos e gastos (contabilidade financeira) e de receitas e despesas (contabilidade orçamental) pela natureza distinta dos conceitos aplicados em cada uma.

## 1 – Análise orçamental

O presente quadro reflete os movimentos dos recebimentos e dos pagamentos de todas as operações efetuadas no ano económico e financeiro de 2021. De seguida, passaremos a analisar, detalhadamente, os respetivos saldos. Realça-se o saldo para a gerência seguinte de 3.288.674,48€ em operações orçamentais.

Resumo dos recebimentos e dos pagamentos de todas as operações efetuadas no ano económico e financeiro de 2021		
Recebimentos		
Saldo da gerência anterior		3 434 087,82 €
Execução orçamental	2 718 456,34 €	
Operações de tesouraria	715 631,48 €	
Receitas orçamentais		10 963 339,69 €
Correntes	8 798 239,98 €	
Capital	2 165 099,71 €	
Outras		
Operações de tesouraria		190 144,79 €
<b>Total</b>		<b>14 587 572,30 €</b>
Pagamentos		
Despesas Orçamentais		10 393 121,55 €
Correntes	7 171 093,46 €	
Capital	3 222 028,09 €	
Operações de tesouraria		132 768,90 €
Saldo para a gerência seguinte		4 061 681,85 €
Execução orçamental	3 288 674,48 €	
Operações de tesouraria	773 007,37 €	
<b>Total</b>		<b>14 587 572,30 €</b>





## 1.1 Receita:

### 1.1.1 Estrutura da receita:

O quadro que se segue discrimina por rubricas, a receita arrecadada na gerência de 2021, a qual totalizou o montante de 10.963.339,69€.

RESUMO DA RECEITA					
Receitas Correntes			Receitas Capital		
<b>Impostos Diretos</b>	<b>536 469,25 €</b>	<b>4,89%</b>	<b>Venda de Bens de Investimento</b>	<b>20 390,00 €</b>	<b>0,19%</b>
IMI - Imposto Municipal Sobre Imóveis	359 175,00 €	3,28%	<b>Transferência de Capital</b>	<b>1 904 208,68 €</b>	<b>17,37%</b>
IUC - Imposto Único de Circulação	87 378,20 €	0,80%	Administração Central:		
IMT - Imposto Municipal Sobre Transações Onerosas Imóveis	89 916,05 €	0,82%	- Fundo de Equilíbrio Financeiro	690 687,00 €	6,30%
<b>Impostos Indiretos</b>	<b>0,00 €</b>	<b>0,00%</b>	- Cooperação Técnica e Financeira	150 000,00 €	1,37%
<b>Taxas, Multas e Outras Penalidades</b>	<b>28 654,03 €</b>	<b>0,26%</b>	- Fundos Municipais	684 349,00 €	6,24%
<b>Rendimentos Propriedade</b>	<b>10 996,50 €</b>	<b>0,10%</b>	Participação comunitária em projetos cofinanciados	379 172,68 €	3,46%
<b>Transferências Correntes</b>	<b>7 392 302,22 €</b>	<b>67,43%</b>	<b>Passivos Financeiros</b>	<b>225 588,08 €</b>	<b>2,06%</b>
Sociedades e Quase-Sociedades Não Financeiras	159 015,78 €	1,45%	<b>Outras Receitas de Capital</b>	<b>14 912,95 €</b>	<b>0,14%</b>
Administração Central:					
- Fundo de Equilíbrio Financeiro	6 216 182,00 €	56,70%			
- Fundo Social Municipal	77 021,00 €	0,70%			
- Participação variável no IRS	108 305,00 €	0,99%			
- Participação do IVA	59 728,84 €	0,54%			
- Outras	527 270,34 €	4,81%			
Participação comunitária em projetos cofinanciados	107 970,71 €	0,98%			
Serviços e Fundos Autónomos	136 808,55 €	1,25%			
<b>Venda de bens e serviços correntes</b>	<b>619 629,55 €</b>	<b>5,65%</b>			
<b>Outras Receitas Correntes</b>	<b>210 188,43 €</b>	<b>1,92%</b>			
<b>Total das Receitas Correntes</b>	<b>8 798 239,98 €</b>	<b>80,25%</b>	<b>Total das Receitas Capital</b>	<b>2 165 099,71 €</b>	<b>19,75%</b>
<b>Total das Receitas Orçamentais</b>			<b>10 963 339,69 €</b>		



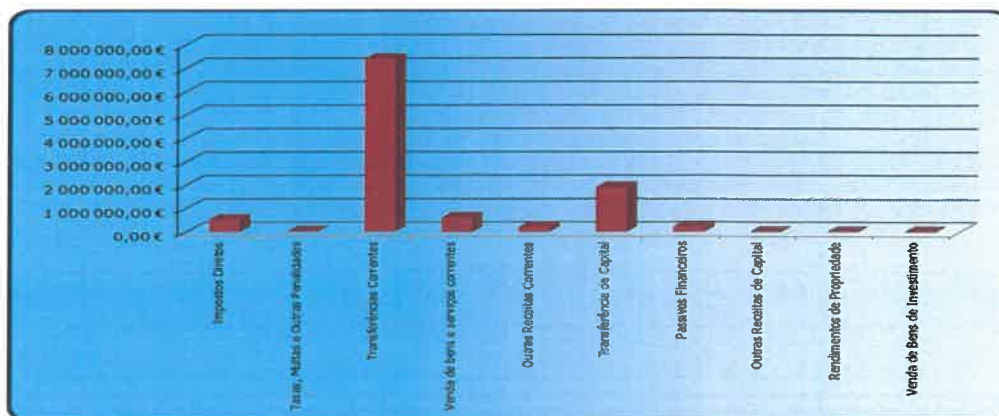
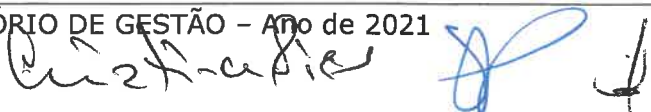


Relativamente à sua estrutura ou composição, salientam-se os seguintes aspectos:

- Supremacia das receitas correntes representando 80,25% das receitas totais do ano de 2021, a que corresponde o montante 8.798.239,98€, por contraposição aos 19,75% das receitas de capital, com um valor 2.165.099,71€.
- No ano de 2021 as receitas totais registaram um acréscimo de 1.362.353,09 € face às receitas do ano de 2020. Essa evolução resultou de um incremento de 707.571,08€ nas receitas de capital, acompanhado com um acréscimo de 654.782,01€ nas receitas correntes.
- Dentro das receitas correntes verificou-se uma supremacia das Transferências Correntes que representam 67,43% da totalidade das receitas anuais.
- Ainda analisando as receitas correntes convém realçar que o FEF/FSM e Participação no IRS e no IVA representaram 58,93% da receita total do município no ano de 2021 e que os Impostos Diretos ascendem a 4,89% da receita total.
- Relativamente às receitas de capital podemos dizer que são essencialmente verbas resultante do Fundo de Equilíbrio Financeiro (FEF), Fundos Municipais e de Fundos Comunitários. As receitas atrás referidas totalizam o montante de 1.754.208,68€ e representam 81,02% das receitas de capital.

O gráfico seguinte é elucidativo a este respeito:

### ESTRUTURA DA RECEITA





Mais detalhadamente, poder-se-á ainda referir o seguinte:


- O capítulo dos Impostos Diretos, divide-se em: Imposto Municipal sobre Imóveis, Imposto Único de Circulação e Imposto Municipal sobre as Transmissões Onerosas de Imóveis, com valores percentuais de 4,08%, 0,99% e 1,02% face ao total da Receita Corrente e valores absolutos na ordem de 359.175,00€ na primeira, 87.378,20€ na segunda, 89.916,05€ na terceira.

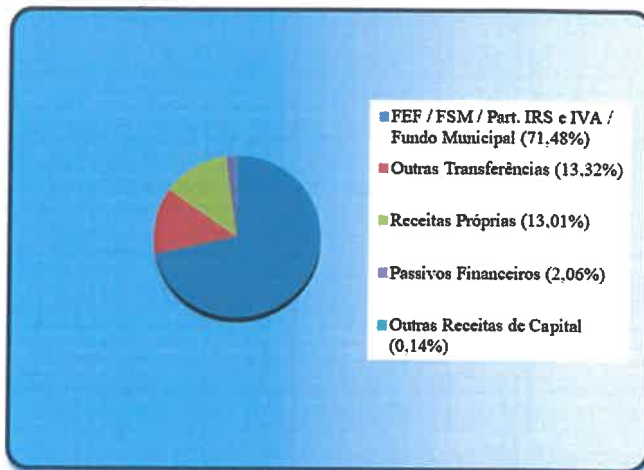
Fazendo agora uma divisão global da receita na óptica da sua autonomia, a estrutura obtida é a seguinte:

RECEITA TOTAL - FUNDOS PRÓPRIOS E ALHEIOS		
Rubricas	Valores	Percentagem
<b>Receitas Próprias</b>	1 426 327,76 €	13,01%
<b>Transferências</b>		
FEF / FSM / Participação no IRS e no IVA / Fundos Municipais	7 836 272,84 €	71,48%
Outras Transferências	1 460 238,06 €	13,32%
<b>Outras Receitas de Capital</b>	14 912,95 €	0,14%
<b>Passivos Financeiros</b>	225 588,08 €	2,06%
<b>TOTAL</b>	<b>10 963 339,69 €</b>	<b>100%</b>

Relativamente ao quadro anterior, a sua análise descritiva merece os seguintes comentários:

- Em primeiro lugar, um volume de receitas próprias de 1.426.327,76€, a que corresponde um reduzido índice de autonomia financeira de, aproximadamente, 13,01%.
- Peso relevante das Transferências Totais (FEF / FSM / Participação no IRS e no IVA / Fundos Municipais + Outras Transferências), com um valor muito expressivo: 9.296.510,90€, representando 84,80% da receita total anual.
- No ano de 2021 a rubrica Passivos Financeiros (receita proveniente de empréstimos bancários) registou o montante de 225.588,08€.



**AUTONOMIA FINANCEIRA**


Da análise do quadro seguinte, relativo às receitas próprias, verifica-se o seguinte:

- Supremacia das receitas provenientes da Venda de Bens e Serviços Correntes, no cômputo das receitas próprias, com um valor relativo de 43,44%, seguido dos Impostos Diretos que representam 37,61% das receitas próprias e das Outras Receitas Correntes com 14,74%.

RECEITA - FUNDOS PRÓPRIOS		
Rubricas	Valores	Percentagem
Impostos Diretos	536 469,25 €	37,61%
Impostos Indiretos	0,00 €	0,00%
Taxas, Multas e Outras Penalidades	28 654,03 €	2,01%
Rendimentos de Propriedade	10 996,50 €	0,77%
Venda de Bens e Serviços Correntes	619 629,55 €	43,44%
Outras Receitas Correntes	210 188,43 €	14,74%
Venda de Bens de Investimento	20 390,00 €	1,43%
<b>TOTAL</b>	<b>1 426 327,76 €</b>	<b>100%</b>

Fazendo agora um breve comentário aos "Fundos Alheios" e aos capítulos que os abrangem, nomeadamente, Transferências, já que o seu significado e conteúdo não é imediato, mas contudo, relevante, convirá ter presente que na sua maioria são constituídas por receitas oriundas das transferências do Orçamento de Estado e de Fundos Comunitários cujas receitas estão consignadas a projetos específicos em áreas bem diversas.



### 1.1.2 Evolução da receita:

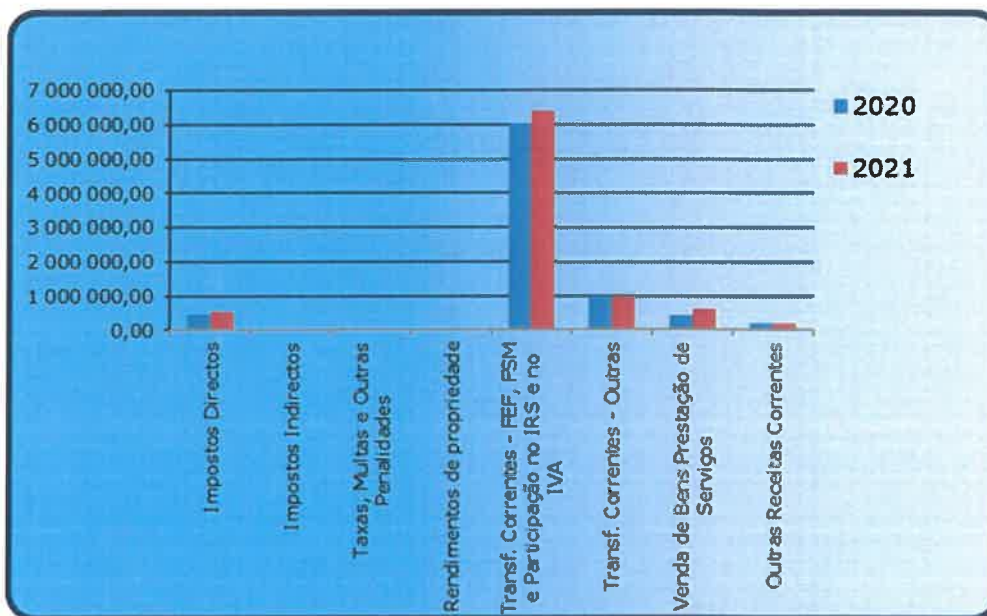
A evolução da receita relativamente às gerências anteriores (2019, 2020 e 2021), analisada segundo as ópticas já utilizadas, está representada nos quadros que se seguem.

EVOLUÇÃO DA RECEITA				
Receitas Correntes	2019	2020	2021	Variação Absoluta 2021-2020
<b>Impostos diretos</b>	<b>481 036,03 €</b>	<b>468 508,92 €</b>	<b>536 469,25 €</b>	<b>67 960,33 €</b>
- IMI - Imposto Municipal s/ Imóveis	335 800,77 €	342 866,54 €	359 175,00 €	16 308,46 €
- IUC - Imposto Único de Circulação	85 471,85 €	79 304,79 €	87 378,20 €	8 073,41 €
- IMT - Imposto Municipal s/ Transmissões Onerosas de Imóveis	59 763,41 €	46 337,59 €	89 916,05 €	43 578,46 €
<b>Impostos indiretos</b>	<b>1 104,95 €</b>	<b>0,00 €</b>	<b>0,00 €</b>	<b>0,00 €</b>
<b>Taxas, Multas e Outras Penalidades</b>	<b>35 308,70 €</b>	<b>32 902,34 €</b>	<b>28 654,03 €</b>	<b>-4 248,31 €</b>
<b>Rendimentos de propriedade</b>	<b>2 727,27 €</b>	<b>0,00 €</b>	<b>10 996,50 €</b>	<b>10 996,50 €</b>
<b>Transferências Correntes</b>	<b>6 600 932,96 €</b>	<b>6 996 464,61 €</b>	<b>7 392 302,22 €</b>	<b>395 837,61 €</b>
FEF; FSM; Participação no IRS e no IVA	5 619 923,00 €	6 011 703,16 €	6 461 236,84 €	449 533,68 €
Outras	981 009,96 €	984 761,45 €	931 065,38 €	-53 696,07 €
<b>Venda de Bens e Serviços Correntes</b>	<b>603 290,81 €</b>	<b>437 321,68 €</b>	<b>619 629,55 €</b>	<b>182 307,87 €</b>
<b>Outras Receitas Correntes</b>	<b>191 414,19 €</b>	<b>208 260,42 €</b>	<b>210 188,43 €</b>	<b>1 928,01 €</b>
<b>Total Receitas Correntes</b>	<b>7 915 814,91 €</b>	<b>8 143 457,97 €</b>	<b>8 798 239,98 €</b>	<b>654 782,01 €</b>
Receitas de Capital	2019	2020	2021	Variação Absoluta 2021-2020
<b>Venda de Bens de Investimento</b>	<b>116,84 €</b>	<b>0,00 €</b>	<b>20 390,00 €</b>	<b>20 390,00 €</b>
<b>Transferências de Capital</b>	<b>2 424 449,57 €</b>	<b>1 423 917,32 €</b>	<b>1 904 208,68 €</b>	<b>480 291,36 €</b>
FEF	604 065,00 €	640 519,00 €	690 687,00 €	50 168,00 €
Fundos Municipais	444 480,00 €	596 858,00 €	684 349,00 €	87 491,00 €
Outras	1 375 904,57 €	186 540,32 €	529 172,68 €	342 632,36 €
<b>Passivos financeiros</b>	<b>0,00 €</b>	<b>0,00 €</b>	<b>225 588,08 €</b>	<b>225 588,08 €</b>
<b>Outras Receitas de Capital</b>	<b>0,00 €</b>	<b>33 611,31 €</b>	<b>14 912,95 €</b>	<b>-18 698,36 €</b>
<b>Ativos Financeiros</b>	<b>0,00 €</b>	<b>0,00 €</b>	<b>0,00 €</b>	<b>0,00 €</b>
<b>Total Receitas de Capital</b>	<b>2 424 566,41 €</b>	<b>1 457 528,63 €</b>	<b>2 165 099,71 €</b>	<b>707 571,08 €</b>
<b>Receitas Totais</b>	<b>10 340 381,32 €</b>	<b>9 600 986,60 €</b>	<b>10 963 339,69 €</b>	<b>1 362 353,09 €</b>





Tal como se procedeu no ponto anterior, sublinham-se de seguida e, resumidamente, os aspectos que se configuram como mais relevantes:

- Subida da Receita Total, no valor de 1.362.353,09€, em percentagem da ordem dos 14,19% relativamente ao ano anterior.

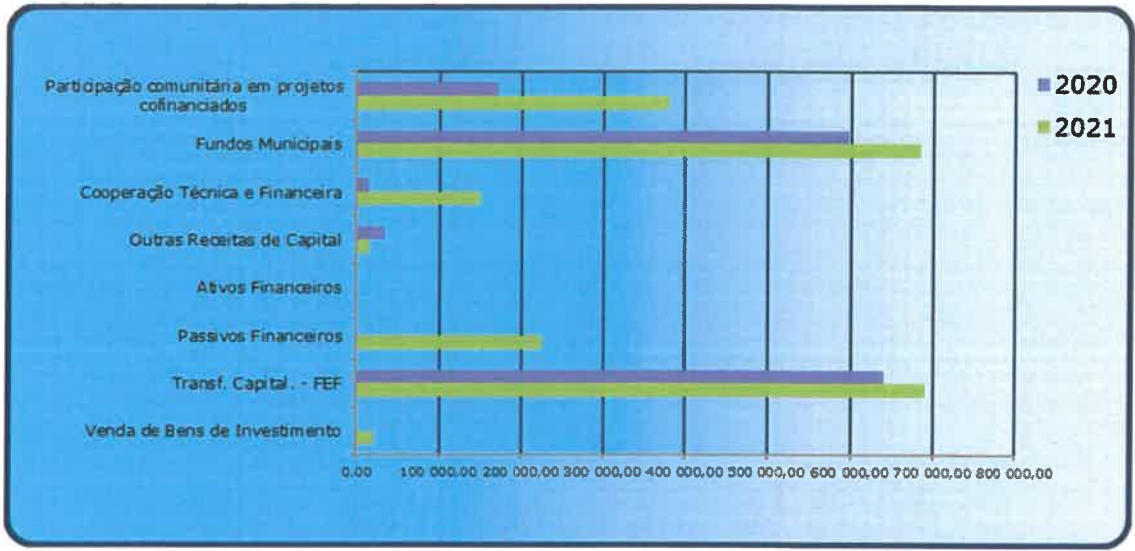
### EVOLUÇÃO DAS RECEITAS CORRENTES



- As receitas correntes registaram um acréscimo de 654.782,01 €, isto é, de 8,04% face ao ano anterior.
- Dentro das receitas correntes também convém realçar que os Impostos Diretos apresentaram um acréscimo de 14,51% face ao ano de 2020, que em termos reais perfaz um aumento de 67.960,33€.
- O montante de receitas correntes previsto no Orçamento de Estado de 2021 e transferido para o Município de Vimioso registou um aumento de 449.533,68€.
- A rubrica Rendimentos de Propriedade registou um acréscimo de 10.996,50€ face ao ano de 2020.
- A rubrica Venda de Bens e Serviços Correntes registou uma variação positiva de 182.307,87€.

**EVOLUÇÃO DAS RECEITAS CAPITAL**



- O cálculo da variação absoluta das Receitas de Capital (sem o saldo da gerência) dos anos de 2021 e de 2020 permite-nos concluir que se verificou um aumento de 707.571,08€ no ano de 2021 face a 2020.
- No âmbito das Transferências de Capital, o Fundo de Equilíbrio Financeiro registou um acréscimo de 50.168,00€, os Fundos Municipais registaram um incremento de 87.491,00€ e os Fundos Comunitários registaram um acréscimo de 207.624,66€.
- No ano de 2021 a rubrica de Passivos Financeiros registou o montante de 225.588,08€, referente ao empréstimo bancário, visado pelo Tribunal de Contas a 17/12/2020, relativo ao investimento "Avenida de São Bartolomeu em Argoselo".
- A rubrica Venda de Bens de Investimento registou uma variação positiva de 20.390,00€.
- No ano de 2021 a rubrica de Outras Receitas de Capital registou o montante de 14.912,95€ referente à execução de cações de uma empreitada cujos defeitos de construção não foram reparados pelo empreiteiro.



*[Handwritten signatures and initials in blue ink]*

EVOLUÇÃO DAS RECEITAS PRÓPRIAS				
Rubricas	2020	2021	Variação Absoluta 2021-2020	Variação Relativa
Impostos Diretos	468 508,92 €	536 469,25 €	67 960,33 €	14,51%
Impostos Indiretos	0,00 €	0,00 €	0,00 €	
Taxas Multas e Outras Penalidades	32 902,34 €	28 654,03 €	-4 248,31 €	-12,91%
Rendimentos de Propriedade	0,00 €	10 996,50 €	10 996,50 €	
Venda de Bens e Serviços	437 321,68 €	619 629,55 €	182 307,87 €	41,69%
Outras Receitas Correntes	208 260,42 €	210 188,43 €	1 928,01 €	0,93%
Venda de Bens de Investimento	0,00 €	20 390,00 €	20 390,00 €	
<b>TOTAL</b>	<b>1 146 993,36 €</b>	<b>1 426 327,76 €</b>	<b>279 334,40 €</b>	<b>24,35%</b>

Também aqui, analisando o quadro anterior, mais detalhadamente, deve salientar-se:

- As Receitas Próprias registaram um incremento de 279.334,40€, isto é, de 24,35% face ao ano de 2020.
- No ano de 2021, apenas a rubrica Taxas Multas e Outras Penalidades registou uma variação negativa face ao ano de 2020.
- Os Impostos Diretos registaram um acréscimo de 67.960,33€ face ao ano transato.
- A Venda de Bens e Serviços foi a rubrica que registou maior acréscimo, face ao ano anterior, respetivamente 182.307,87€. Este acréscimo está associado ao facto de em 2020 o município ter adotado medidas excecionais de resposta à crise pandémica (COVID-19) as quais incluíam isenções/reduções associadas à faturação de consumo de água.
- Os Rendimentos de Propriedade não registaram qualquer montante no ano de 2020. No ano de 2021 esta rubrica apresentou o montante de 10.996,50€, referente à distribuição de fundos por parte do LRTM – Laboratório Regional de Trás-os-Montes, Lda, e do Fundo de Apoio Municipal, na proporção das respetivas participações.

*[Handwritten signature in blue ink]*




### 1.1.3 Transferências obtidas

No quadro e gráfico seguintes estão realçadas as transferências e subsídios mais significativos, transferidos das principais entidades para o município no ano em análise.

De entre as instituições, destacam-se a DGAL - Direção Geral das Autarquias Locais, a Agência de Desenvolvimento e Coesão, o Instituto de Gestão Financeira de Educação, IP, a EDP a título de rendas de concessão, o IEFP - Instituto do Emprego e Formação Profissional, o Instituto de Gestão Financeira da Segurança Social, a DGESTE - Direção Geral dos Estabelecimentos Escolares e o Instituto Conservação da Natureza e das Florestas.

RECEITAS - TRANSFERÊNCIAS CORRENTES E DE CAPITAL		
Entidade	Classificação Orçamental	Valor
EDP Distribuição - Energia, S.A	06.01.01.99	159 015,78 €
DGAL - Direcção-Geral das Autarquias Locais (FEF)	06.03.01.01	6 216 182,00 €
DGAL - Direcção-Geral das Autarquias Locais (FSM)	06.03.01.02	77 021,00 €
DGAL - Direcção-Geral das Autarquias Locais (IRS)	06.03.01.03	108 305,00 €
DGAL - Direcção-Geral das Autarquias Locais (IVA)	06.03.01.07	59 728,84 €
Instituto de Gestão Financeira de Educação, IP	06.03.01.99	373 709,09 €
DGESTE-Direção Geral Estabelecimentos Escolares	06.03.01.99	45 212,94 €
Instituto de Gestão Financeira da Segurança Social	06.03.06	107 970,71 €
Ministério da Agricultura, do Mar, do Ambiente e do Ordenamento do Território	06.03.01.99	3 016,43 €
IEFP - Contratos Emprego-Inserção e GIP	06.03.01.99 e 06.03.07.99	147 703,78 €
Secretaria-Geral do Ministério da Administração Interna	06.03.01.99	9 769,05 €
Comissão Nacional Prom. Direitos Pr. Crianças e Jovens	06.03.01.99	11 849,52 €
ICNF - Instituto de Conservação da Natureza e das Florestas	06.03.01.99	55 970,61 €
AMA - Agência Modernização Administrativa	06.03.01.99	16 847,47 €
DGAL - Direcção-Geral das Autarquias Locais (FEF)	10.03.01.01	690 687,00 €
DGESTE-Direção Geral Estabelecimentos Escolares	10.03.01.04.01	150 000,00 €
DGAL - Direcção-Geral das Autarquias Locais (Fundos Municipais)	10.03.01.05	684 349,00 €
ADC - Agência Desenvolvimento Coesão	10.03.07	379 172,68 €



## 1.2 Despesa:

### 1.2.1 Estrutura da despesa:

Os dois quadros que se seguem reproduzem a estrutura da despesa durante a gerência em análise, a qual, como se pode verificar, totalizou o valor de 10.393.121,55 €.

ESTRUTURA GLOBAL DA DESPESA		
Descrição	2021	%
Despesas Correntes	7 171 093,46 €	69,00%
Despesas Capital	3 222 028,09 €	31,00%
<b>Despesas Totais</b>	<b>10 393 121,55 €</b>	<b>100,00%</b>

A este propósito, justificar-se-ão as seguintes observações:

- Supremacia das Despesas Correntes com 69,00%, a que corresponde um volume de fundos de 7.171.093,46€, por contraposição aos 31,00% das Despesas de Capital, com um valor de 3.222.028,09€.
- Presença intermédia das Despesas com Pessoal, Aquisição de Bens de Capital e Aquisição de Bens e Serviços Correntes com uma expressão de 32,75%, 28,32% e 28,04%, respetivamente, no contexto das despesas totais.
- Presença não muito significativa das restantes rubricas da classificação económica.

ESTRUTURA DETALHADA DA DESPESA		
Descrição	2021	%
Despesa com Pessoal	3 404 194,66 €	32,75%
Aquisição de Bens e Serviços Correntes	2 914 303,93 €	28,04%
Juros e Outros Encargos	21 889,51 €	0,21%
Transferências Correntes	764 498,65 €	7,36%
Outras Despesas Correntes	66 206,71 €	0,64%
Aquisição de Bens de Capital	2 942 868,26 €	28,32%
Transferências Capital	4 000,00 €	0,04%
Passivos Financeiros	265 262,83 €	2,55%
Outras Despesas de Capital	9 897,00 €	0,10%
<b>TOTAL</b>	<b>10 393 121,55 €</b>	<b>100,00%</b>



Relativamente aos investimentos realizados na rubrica de "Aquisição de Bens de Capital" que ascendem a 2.942.868,26€, podemos realçar as seguintes despesas:

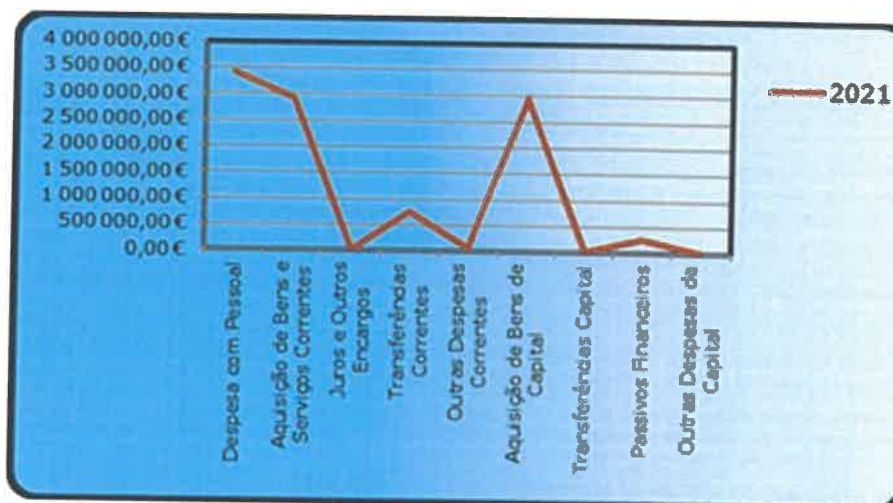
- "Instalações Desportivas e Recreativas" (101.775,33€) referente ao pagamento de diversos autos de medição da empreitada "Reabilitação de Edifícios das Antigas Escolas Primárias – Escola Primária de Campo de Víboras".
- A rubrica "Mercados e Instalações de Fiscalização Sanitária" registou o montante 310.065,73€ e respeita às obras do "Centro de Promoção de Produtos Locais e Tradições de Caçarelhos" e do "Centro de Promoção de Produtos Locais e Tradições de Santulhão".
- "Viadutos, Arruamentos e Obras Complementares" com 1.164.867,55€, onde se destacam as requalificações em várias localidades do concelho, nomeadamente a "Requalificação dos Largos José António dos Santos e Luís David dos Santos na Freguesia de Carção", "Pavimentações em Argoselo e Carção", "Reabilitação da Rua Dr. Trigo Negreiros, Rua da Calçada e Bairro S. Vicente", "Pavimentação a cubos em Pinelo e Santulhão", "Requalificação da Rua do Caminho do Campo", "Requalificação dos Largos da Fonte (São Joanico) e Chapaçal (Vilar Seco)" e "Avenida de São Bartolomeu em Argoselo".
- A rubrica "Parques e Jardins" registou o montante 150.571,52€ referente à "Construção/Reabilitação de Parques Infantis/Geriátricos".
- Na rubrica "Outras Construções Diversas" com 374.139,95€, destacam-se as obras do "Centro Municipal de Proteção Civil de Vimioso", "Reabilitação da Barragem e Perímetro de Rega de Angueira", "Regadio Coletivo Tradicional de Avelanoso", "Reabilitação do Edifício do Posto Territorial da GNR de Vimioso", "Aumento da Disponibilidade de Água através da Instalação de Reservatórios para a Defesa da Floresta Contra Incêndios e Beneficiação de Regadios Tradicionais".
- "Outros Investimentos" (376.594,13€) onde se destacam as despesas com a "Reabilitação de Edifícios - Substituição de Coberturas de Edifícios Municipais", "Requalificação do Edifício do Antigo Banco em Argoselo", "Furo SdF para Captação de Água para o Balneário Termal", "Execução



do Painel Cerâmico do Mineiro em Argoselo” e “Infraestruturas Elétricas Diversas no Concelho”.

- A aquisição de “Equipamento Administrativo” totalizou o montante de 45.145,90€ e visou a modernização da Escola Básica de Vimioso, suprimindo as situações deficitárias e melhorando as condições para a educação neste estabelecimento de ensino.
- “Equipamento de Informática” com 87.952,18€ e “Software Informático” com 12.736,04€.

### ESTRUTURA DAS DESPESAS



ESTRUTURA DAS DESPESAS CORRENTES		
Descrição	2021	%
Despesa com o Pessoal	3 404 194,66 €	47,47%
Aquisição de Bens e Serviços	2 914 303,93 €	40,64%
Juros e Outros Encargos	21 889,51 €	0,31%
Transferências Correntes	764 498,65 €	10,66%
Outras Despesas Correntes	66 206,71 €	0,92%
<b>Total</b>	<b>7 171 093,46 €</b>	<b>100,00%</b>

Para finalizar este capítulo e com base no quadro anterior, podemos ainda verificar que a estrutura das Despesas Correntes é marcada, no contexto geral, por dois pólos, as Despesas com Pessoal com 47,47% do total das despesas correntes e a

Aquisição de Bens e Serviços com 40,64% do total das despesas correntes, por sua vez, as restantes rubricas têm uma expressão percentual baixa.

### 1.2.2 Evolução da despesa:

A análise comparativa da despesa executada no ano económico em apreço e na gerência anterior, está representada no quadro seguinte, através do qual poderemos constatar que a despesa registou no ano de 2021, face ao ano de 2020, um acréscimo de 895.168,74€, o que representa uma variação relativa de 9,42%.

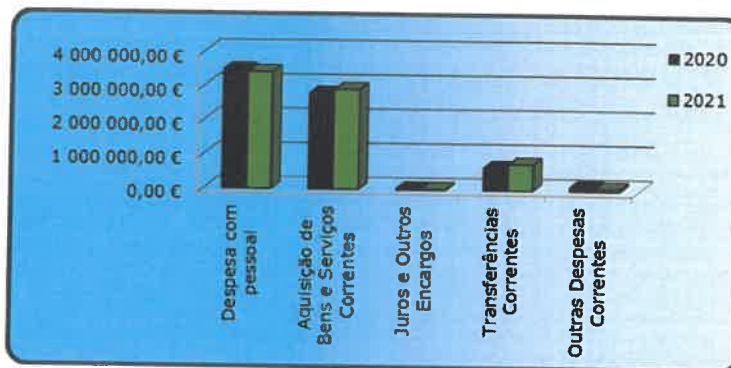
EVOLUÇÃO DA DESPESA				
Despesas Correntes	2020	2021	Variação Absoluta	Variação Relativa
Despesa com pessoal	3 474 161,93 €	3 404 194,66 €	- 69 967,27 €	<b>-2,01%</b>
Aquisição de Bens e Serviços Correntes	2 792 795,00 €	2 914 303,93 €	121 508,93 €	<b>4,35%</b>
Juros e Outros Encargos	25 380,13 €	21 889,51 €	-3 490,62 €	<b>-13,75%</b>
Transferências Correntes	656 983,85 €	764 498,65 €	107 514,80 €	<b>16,36%</b>
Outras Despesas Correntes	111 302,34 €	66 206,71 €	-45 095,63 €	<b>-40,52%</b>
<b>Total Despesas Correntes</b>	<b>7 060 623,25 €</b>	<b>7 171 093,46 €</b>	<b>110 470,21 €</b>	<b>1,56%</b>
Despesas Capital	2020	2021	Variação Absoluta	Variação Relativa
Aquisição de Bens de Capital	2 160 805,78 €	2 942 868,26 €	782 062,48 €	<b>36,19%</b>
Transferências de Capital	7 500,00 €	4 000,00 €	-3 500,00 €	<b>-46,67%</b>
Passivos Financeiros	264 323,78 €	265 262,83 €	939,05 €	<b>0,36%</b>
Outras Despesas de Capital	4 700,00 €	9 897,00 €	5 197,00 €	<b>110,57%</b>
<b>Total Despesas de Capital</b>	<b>2 437 329,56 €</b>	<b>3 222 028,09 €</b>	<b>784 698,53 €</b>	<b>32,20%</b>
<b>Despesas Totais</b>	<b>9 497 952,81 €</b>	<b>10 393 121,55 €</b>	<b>895 168,74 €</b>	<b>9,42%</b>

Comparando o ano de 2021 com o ano de 2020, regista-se um acréscimo de 1,56% nas Despesas Correntes.

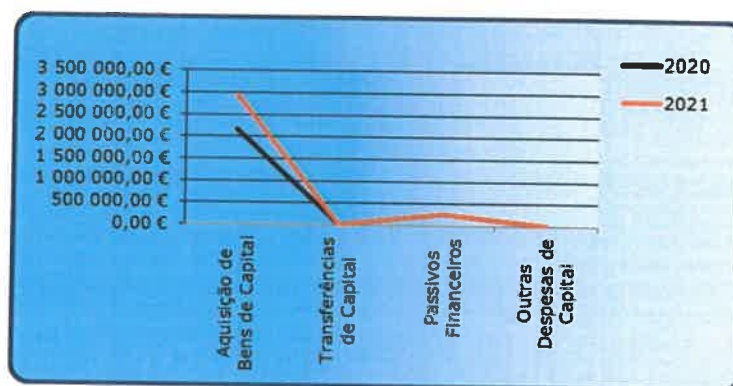
Em termos absolutos no ano de 2021 as despesas correntes aumentaram 110.470,21€, face ao ano de 2020, apresentando no ano em análise, um total de 7.171.093,46€, que representa 69,00% das despesas totais anuais.

Dentro das despesas correntes apenas as rubricas Aquisição de Bens e Serviços Correntes e Transferências Correntes, registaram um aumento face ao ano transato.

### EVOLUÇÃO DAS DESPESAS CORRENTES



### EVOLUÇÃO DAS DESPESAS CAPITAL



No que respeita às Despesas de Capital, a Aquisição de Bens de Capital registaram um acréscimo de 782.062,48€, face ao ano de 2020 e as Transferências de Capital registaram uma redução de 3.500,00€

Regista-se um acréscimo de 939,05€ nos Passivos Financeiros. Nesta rubrica estão registadas as despesas com as amortizações de empréstimos contratados e com o Fundo de Eficiência Energética, de acordo com o previsto no contrato de partilha de poupanças líquidas resultante da candidatura POVT-12-0765-FCOES-000027 - Eficiência Energética na Iluminação Pública na Terra Fria do Nordeste Transmontano.

#### 1.2.3 Transferências efetuadas

É de registar que no ano de 2021 as transferências correntes verificaram um acréscimo de 107.514,80€ e as transferências de capital uma redução de 3.500,00€ respetivamente, ou seja, de aproximadamente 16,36% e -46,67% relativamente ao ano económico de 2020.

As transferências correntes a instituições sem fins lucrativos, registaram o montante de 371.194,30€. Dentro dessas transferências destacam-se as concedidas à AHBVV - Associação Humanitária dos Bombeiros Voluntários de Vimioso (116.357,24€), aos Clubes de Futebol (57.900,00€), à Santa Casa da Misericórdia de Vimioso (45.829,89€) à Associação dos Criadores de Bovinos de Raça Mirandesa (46.405,43€), à Cooperativa Agrícola de Palaçoulo (30.101,74€), e às restantes entidades com a quantia de 74.600,10€.

As transferências de capital no ano de 2021 ascenderam a 4.000,00€ e respeitam ao pagamento de um apoio financeiro ao Centro de Gestão de Empresas Agrícolas Vimiosenses para obras de conservação do edifício sede.

### 1.2.4 Compromissos e responsabilidades anos seguintes

No quadro seguinte identificam-se os valores, escalonados por anos, dos compromissos que implicam responsabilidades nos anos futuros, assumidos até 31 de dezembro de 2021.

Ano	Valor dos compromissos por ano
2022	2 499 344,12 €
2023	1 522 455,66 €
2024	618 417,75 €
2025	449 624,00 €
2026 e seguintes	1 579 664,33 €
Total	6 669 505,86 €

### 1.3 Financiamento bancário

No final do ano de 2015 a dívida de médio e longo prazo totalizava 3.395.654,87€. O acréscimo face ao ano 2014 resultou do facto de durante o ano de 2015 se ter contraído um empréstimo para a execução do investimento "Ligação Vimioso – Fronteira (Alcanices), cuja receita, em 2015, ascendeu a 662.578,89€.

No ano de 2016 ainda foi arrecado o montante de 109.724,62€ do empréstimo contraído em 2015, aumentando nesse montante o capital em dívida o qual, nesse mesmo ano, foi reduzido em 295.211,52€ com a amortização dos empréstimos já contratados, perfazendo a 31 de dezembro de 2016 o montante de 3.210.167,97€.

A 31 de dezembro de 2017 a dívida de médio e longo prazo registava um total de 2.892.491,29€, no término de 2018 perfazia 2.585.042,19€, em 2019 apresentava



2.331.902,20€ e no final de 2020 a Câmara Municipal de Vimioso apresentava uma dívida de empréstimos bancários de 2.078.042,78€.

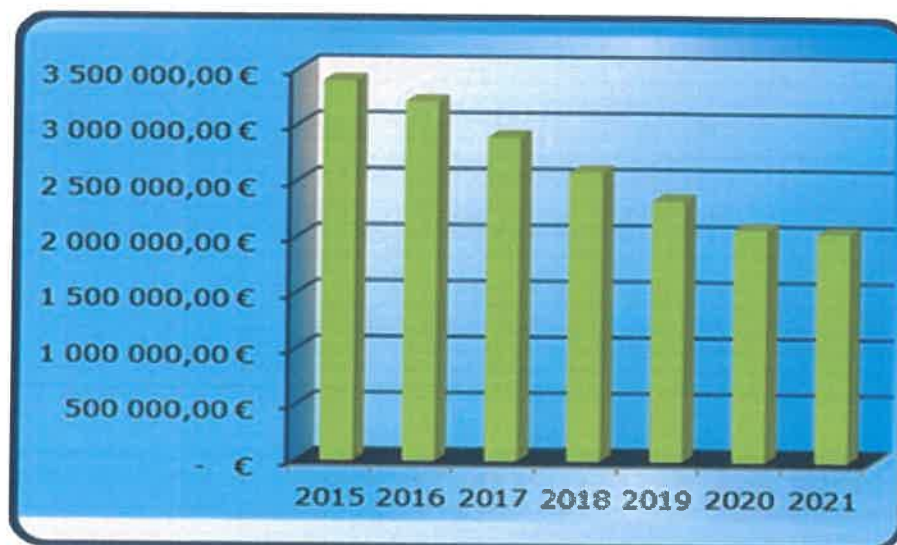
Relativamente ao ano de 2021, em 31 de dezembro, os financiamentos totalizavam o montante de 2.048.832,39€.

No ano de 2021 a rubrica de Passivos Financeiros registou o montante de 225.588,08€, referente ao empréstimo bancário, visado pelo Tribunal de Contas a 17/12/2020, relativo ao investimento "Avenida de São Bartolomeu em Argoselo".

Por sua vez, a totalidade de encargos resultantes do serviço da dívida, do ano em análise, ascendeu a 276.678,98€, dos quais 254.789,47€ respeitam a amortizações, 21.856,31€ a juros de empréstimos de médio e longo prazo e 33,20€ são relativos a taxas de expediente.

EVOLUÇÃO DOS EMPRÉSTIMOS	
Ano	Montante em dívida a 31 de dezembro
<b>2015</b>	<b>3 395 654,87 €</b>
<b>2016</b>	<b>3 210 167,97 €</b>
<b>2017</b>	<b>2 892 491,29 €</b>
<b>2018</b>	<b>2 585 042,19 €</b>
<b>2019</b>	<b>2 331 902,20 €</b>
<b>2020</b>	<b>2 078 042,78 €</b>
<b>2021</b>	<b>2 048 832,39 €</b>

### EVOLUÇÃO DO ENDIVIDAMENTO MUNICIPAL



## 2 – Análise económico-financeira

No âmbito do SNC-AP, nos termos do parágrafo 21 da estrutura concetual da informação financeira, os objetivos do relato financeiro das entidades públicas são proporcionar informação útil para os seus utilizadores, para efeitos de responsabilização pela prestação de contas e para a tomada de decisões.

As demonstrações financeiras do ano de 2021 foram preparadas e apresentadas de acordo com a Estrutura Concetual e as Normas de Contabilidade Pública (NCP) do Sistema de Normalização Contabilística para as Administrações Públicas (SNC-AP).

De seguida iremos analisar o balanço e a demonstração de resultados, bem como efetuar uma breve análise resultante da implementação da contabilidade de gestão no Município de Vimioso.

### 2.1 Balanço

A evolução patrimonial pode analisar-se através do Balanço, sendo este um documento contabilístico que expressa a situação patrimonial de determinada entidade.

O conjunto de bens e direitos constituem o Ativo, enquanto que as obrigações constituem o Passivo. O Balanço encontra-se organizado de forma a permitir o seu equilíbrio,  $\text{Ativo} = \text{Património Líquido} + \text{Passivo}$ .

O quadro seguinte permite efetuar uma análise da composição do Ativo Líquido, que se dessegrega em Ativo Não Corrente e Ativo Corrente.

De acordo com o parágrafo 50 da NCP 1 - Estrutura e Conteúdo das Demonstrações Financeiras do SNC-AP, um ativo deve ser classificado como corrente quando satisfaça qualquer um dos seguintes critérios:

- (a) Espera-se que seja realizado, ou que esteja detido para venda ou consumo, no decurso do ciclo operacional normal da entidade;
- (b) Seja detido principalmente com a finalidade de ser negociado;
- (c) Espera-se que seja realizado dentro de 12 meses após a data de relato; ou

(d) É caixa ou um equivalente a caixa, a menos que seja limitada a sua troca ou uso para regularizar um passivo durante pelo menos 12 meses após a data de relato.

ESTRUTURA DO ATIVO		
Descrição	2021	2020
<b>ATIVO NÃO CORRENTE</b>	<b>30 411 987,37 €</b>	<b>30 020 310,03 €</b>
Ativos fixos tangíveis	29 718 837,23 €	29 337 466,23 €
Propriedades de investimento	358 422,42 €	375 672,42 €
Ativos intangíveis	93,33 €	7 931,88 €
Participações financeiras	299 239,50 €	299 239,50 €
Diferimentos	35 394,89 €	
<b>ATIVO CORRENTE</b>	<b>5 953 075,04 €</b>	<b>5 305 899,82 €</b>
Inventários	195 029,12 €	177 236,95 €
Devedores por transferências e subsídios não reembolsáveis	1 398 148,92 €	1 457 563,55 €
Cientes, contribuintes e utentes	4 739,11 €	78 962,23 €
Estado e outros entes públicos	22 584,31 €	3 010,70 €
Outras contas a receber	267 439,37 €	116 896,53 €
Diferimentos	3 452,36 €	38 142,04 €
Caixa e depósitos	4 061 681,85 €	3 434 087,82 €
<b>Total do Ativo Líquido</b>	<b>36 365 062,41 €</b>	<b>35 326 209,85 €</b>

Fazendo uma análise comparativa do ativo líquido do ano de 2021 com o ano de 2020, convém realçar o seguinte:

- O Ativo Líquido regista um acréscimo de 1.038.852,56€ face ao ano de 2020.
- Em 2021 observa-se um aumento do Ativo Não Corrente, face ao ano transato na ordem dos 391.677,34€. Dentro do Ativo Não Corrente a rubricas Ativos Fixos Tangíveis e a rubrica de Diferimentos foram as únicas rubricas a registar aumentos face ao ano de 2020.
- O Ativo Corrente regista um incremento de 647.175,22€ e deve-se, em grande parte, ao aumento registado na rubrica Caixa e Depósitos, no montante de 627.594,03€, face ao ano anterior.



Seguidamente apresenta-se a evolução do Passivo e do Património Líquido.

ESTRUTURA DO PASSIVO		
Descrição	2021	2020
<b>PASSIVO NÃO CORRENTE</b>	<b>2 091 730,14 €</b>	<b>2 108 366,94 €</b>
Provisões	18 417,51 €	18 417,51 €
Diferimentos	1 300 305,26 €	1 374 317,95 €
Outras contas a pagar	773 007,37 €	715 631,48 €
<b>PASSIVO CORRENTE</b>	<b>2 856 194,25 €</b>	<b>2 706 956,69 €</b>
Financiamentos obtidos	2 048 832,39 €	2 078 042,78 €
Outras contas a pagar	657 361,86 €	628 913,91 €
Diferimentos	150 000,00 €	
<b>Total do Passivo</b>	<b>4 947 924,39 €</b>	<b>4 815 323,63 €</b>

Analisando o quadro anterior podemos afirmar que:

- Relativamente ao Passivo não Corrente importa referir que as Provisões não registaram qualquer alteração face ao ano transato, a conta Diferimentos registou um decréscimo de 74.012,69€ e a conta Outras Contas a Pagar registou um incremento de 57.375,89€.
- O Passivo Corrente registou um acréscimo de 149.237,56€, sendo a rubrica Diferimentos a rubrica que mais contribuiu para esse aumento. A rubrica Financiamentos Obtidos teve uma redução de 29.210,39€, e reflete um novo financiamento de 225.588,08€ referente ao empréstimo bancário, visado pelo Tribunal de Contas a 17/12/2020, relativo ao investimento "Avenida de São Bartolomeu em Argoselo" e a redução de 254.789.47€ referente ao pagamento amortizações dos financiamentos obtidos.

ESTRUTURA DO PATRIMÓNIO LÍQUIDO		
Descrição	2021	2020
Património / Capital	7 890 561,56 €	7 890 561,56 €
Reservas	1 382 191,62 €	1 382 191,62 €
Resultados Transitados	8 291 953,29 €	8 480 305,29 €
Outras variações no património líquido	13 561 290,08 €	12 946 179,75 €
Resultado líquido do período	291 141,47 €	-188 352,00 €
<b>Total do Património Líquido</b>	<b>31 417 138,02 €</b>	<b>30 510 886,22 €</b>

- O Património Líquido do Município de Vimioso registou uma variação positiva relativamente ao ano anterior, no montante de 906.251,80€.

Este acréscimo deriva essencialmente do aumento na rubrica Outras Variações no Património Líquido que registou um incremento de 615.110,33€, face ao ano anterior.

- Os Resultado Transitados registaram, no ano de 2021, um decréscimo 188.352,00€ referente à aplicação do resultado líquido do ano de 2020, de acordo como o deliberado pela Assembleia Municipal.

## 2.2 Demonstração de Resultados:

A Demonstração do Resultado do Exercício é uma demonstração contabilística dinâmica que se destina a evidenciar a formação do resultado líquido em um exercício, através do confronto dos gastos e rendimentos.

O Município de Vimioso apresenta, à data de 31 de dezembro de 2021, um Resultado Líquido de Exercício positivo, no valor de 291.141,47€, constituído pelos seguintes resultados:

DEMONSTRAÇÃO DE RESULTADOS POR NATUREZA		
Rubricas	Datas	
	2021	2020
Impostos, contribuições e taxas	546 594,27 €	481 057,17 €
Vendas	128 668,09 €	130 114,44 €
Prestações de serviços e concessões	413 827,61 €	367 038,87 €
Transferências e subsídios correntes obtidos	7 402 833,15 €	6 779 035,36 €
Custo das mercadorias vendidas e das matérias consumidas	-488 788,15 €	-292 202,18 €
Fornecimentos e serviços externos	-2 646 391,78 €	-2 585 213,45 €
Gastos com pessoal	-3 367 247,09 €	-3 430 951,09 €
Transferências e subsídios concedidos	-750 898,65 €	-640 783,85 €
Imparidade de dívidas a receber (perdas/reversões)	-3 552,64 €	-10 295,77 €
Provisões (aumentos/reduções)	0,00 €	0,00 €
Outros rendimentos	1 099 458,82 €	1 481 832,57 €
Outros gastos	-34 744,04 €	-46 810,11 €
<b>Resultados antes de depreciações e gastos de financiamento</b>	<b>2 299 759,59 €</b>	<b>2 232 821,96 €</b>
Gastos/reversões de depreciação e amortização	-1 997 046,21 €	-2 396 381,00 €
<b>Resultado operacional (antes de resultados financeiros)</b>	<b>302 713,38 €</b>	<b>-163 559,04 €</b>
Juros e rendimentos similares obtidos	10 996,50 €	0,00 €
Juros e gastos similares suportados	-22 568,41 €	-24 792,96 €
<b>Resultado antes de impostos</b>	<b>291 141,47 €</b>	<b>-188 352,00 €</b>
<b>Resultado líquido do período</b>	<b>291 141,47 €</b>	<b>- 188 352,00 €</b>

Efetuada uma análise comparativa do ano de 2020 e 2021 podemos verificar o seguinte:

- As rubricas de gastos que registaram maior aumento, face a 2020, foram a rubrica Custo das Mercadorias Vendidas e das Matérias Consumidas, que registou um incremento de 196.585,97€ face ao ano transato e a rubrica Transferências e Subsídios Concedidos, que registou um aumento de 110.114,80€.
- Por sua vez, os gastos com Juros e Gastos Similares Suportados, Imparidades de Dívidas a Receber, Outros Gastos, Gastos com Pessoal e Gastos/Reversões de Depreciação e Amortização registaram um decréscimo face a 2020.
- Em termos de rendimentos, as rubricas Vendas e Outros Rendimentos registaram um decréscimo face ao ano anterior. As restantes rubricas de rendimentos registaram uma variação positiva, sendo na rubrica Transferências e Subsídios Correntes Obtidos onde se verificou maior aumento (623.797,79€)
- O comportamento das diversas rubricas de resultados conduziu a uma variação positiva de 479.493,47€ na rubrica de Resultado Líquido, face a 2020, registando a 31 de dezembro de 2021 o montante positivo de 291.141,47€.

### 2.3 Indicadores económico-financeiros

De seguida apresentam-se alguns indicadores económico-financeiros.

Indicadores	Rácios	2021	2020
Autonomia Financeira	Património Líquido/Ativo	86,39%	86,37%
Liquidez Geral	Ativo Corrente/Passivo Corrente	208,43%	196,01%
Liquidez Reduzida	(Ativo Corrente-Inventário)/Passivo Corrente	201,60%	189,46%
Liquidez Imediata	Disponibilidades/Passivo Corrente	142,21%	126,86%
Estrutura do endividamento	Passivo Corrente/Passivo	57,73%	56,22%

O rácio de Autonomia Financeira revela que, em 2021, o total do Ativo é financiado em cerca de 86% pelo Património Líquido.

Os rácios de liquidez geral e reduzida revelam que o Ativo Corrente é suficiente para financiar integralmente o Passivo Corrente.

O rácio de liquidez imediata revela que o total de Disponibilidades assegura a cobertura integral das responsabilidades de curto prazo.

O rácio de estrutura de endividamento revela que o passivo de curto-prazo representa 57,73% do total do passivo.

## 2.4 Endividamento municipal

No quadro seguinte apresentamos a situação do Município de Vimioso face ao limite da dívida total, nos termos dos artigos 52.º e 54.º da Lei n.º 73/2013 de 03 de setembro, na sua redação atual.

<b>TOTAL DÍVIDAS A TERCEIROS EXCLUINDO NÃO ORÇAMENTAIS E FAM</b>	<b>2 048 832,39 €</b>
<b>SM + AM + SEL ENTIDADES PARTICIPADAS (Artigo 54º da Lei nº 73/2013, de 03 de setembro)</b>	<b>6 954,13 €</b>
AMTENT - ASSOCIAÇÃO DE MUNICÍPIOS DA TERRA FRIA DO NORDESTE TRANSMONTANO	2 141,32 €
CIM-TTM - COMUNIDADE INTERMUNICIPAL TERRAS DE TRÁS-OS-MONTES	4 812,81 €
<b>DÍVIDA TOTAL DA CMV E DAS ENTIDADES RELEVANTES EXCLUINDO DÍVIDAS NÃO ORÇAMENTAIS E FAM</b>	<b>2 055 786,52 €</b>

<b>Cálculo do limite pelo nº 1 do artigo 52º da Lei nº 73/2013, de 03 de setembro:</b>	
<i>(Receita cobrada líquida constante da Prestação de Contas)</i>	
Receitas correntes do ano n-3 (2018) Líquida cobrada	7 834 611,89 €
Receitas correntes do ano n-2 (2019) Líquida cobrada	7 914 718,37 €
Receitas correntes do ano n-1 (2020) Líquida cobrada	8 143 457,97 €
SOMA	23 892 788,23 €
Média da receita corrente liquidada (23.172.573,19€ : 3 anos):	7 964 262,74 €
<b>LIMITE DA DÍVIDA (7.964.262,74 X 1,5)</b>	<b>11 946 394,12 €</b>

<b>Limite da Dívida do Município (nº 3, art.º 52º da Lei nº 73/2013, de 3 de setembro)</b>	
Dívida total final em 31 de dezembro de 2020	2 078 042,78 €
Aumento permitido (11.946.394,12€ - 2.078.042,78€) X 20%	1 973 670,27 €
Dívida total permitida no final de 2021 (2.078.042,78€ + 1.973.670,27€)	4 051 713,05 €

<b>Capacidade de Endividamento:</b>	
Situação do Município face ao limite da dívida total (4.051.713,05€ - 2.055.780,25€) =	1 995 926,53 €

Analisando os limites da dívida total do município, à data de 31 de dezembro de 2021, verifica-se o cumprimento da legislação aplicável.



### 3 – Contabilidade de Gestão

O Sistema de Normalização Contabilística para as Administrações Públicas (SNC-AP) impõe que os subsistemas da Administração Pública apresentem uma gestão eficiente e eficaz. Neste sentido a informação facultada pela contabilidade de gestão será útil ao apoiar os gestores nos processos internos de gestão pública (vertente interna) e, por outro lado, ao contribuir para os propósitos de responsabilização pela prestação de contas (vertente externa).

A contabilidade de gestão permite avaliar o resultado das atividades e projetos que contribuem para a realização das políticas públicas e o cumprimento dos objetivos em termos de serviços a prestar aos cidadãos, com uma desagregação dos custos por bens, serviços e funções. Esta contabilidade vem completar a contabilidade orçamental e a contabilidade financeira, permitindo uma melhor gestão municipal em geral, e de cada unidade funcional, em particular.

Trata-se do segundo ano de aplicação do SNC-AP e o Município de Vimioso tem a noção de que ainda existem situações que carecem de aperfeiçoamento, transitar de uma contabilidade meramente de custos para uma contabilidade mais abrangente, que passe a abranger rendimentos e resultados, é o grande desafio.

Nos normativos contabilísticos adotados em Portugal, tem sido dada flexibilidade às entidades para desenvolverem o subsistema de Contabilidade Analítica, de Custo ou de Gestão, através da classe 9.

Para aplicar a NCP27 – Contabilidade de Gestão, o Município de Vimioso, procurou seguir as orientações do Manual de Implementação do SNC-AP (versão 2) adaptando o plano de contas proposto à sua realidade.

O quadro seguinte identifica as contas usadas durante o ano de 2020.

Contas	Designação
91	Gastos e Rendimentos Refletidos
93	Classificação Orgânica
94	Funções Gerais
98	Rendimentos das Funções
99	Resultados das Funções

De seguida é efetuada uma análise de resultados por funções.

99	Resultados das Funções	291 141,47 €
99.1.01	Funções Gerais	- 2 802 326,51 €
99.1.01.01	Serviços Gerais de Administração Pública	- 2 659 831,45 €
99.1.01.02	Segurança e Ordem Públicas	- 142 495,06 €
99.1.02	Funções Sociais	- 3 537 797,11 €
99.1.02.01	Educação	- 554 696,66 €
99.1.02.02	Saúde	- 456 047,80 €
99.1.02.03	Segurança e Acção Sociais	- 251 869,40 €
99.1.02.04	Habitação e Serviços Colectivos	- 1 504 270,01 €
99.1.02.04.01	Habitação	- 14 669,34 €
99.1.02.04.02	Ordenamento do Território	- 23 978,51 €
99.1.02.04.03	Saneamento	- 525 281,61 €
99.1.02.04.04	Abastecimento de Água	- 282 260,13 €
99.1.02.04.05	Resíduos Sólidos	66 534,56 €
99.1.02.04.06	Proteção meio ambiente e conservação da natureza	- 724 614,98 €
99.1.02.05	Serviços Culturais, Recreativos e Religiosos	- 770 913,24 €
99.1.02.05.01	Cultura	- 401 249,80 €
99.1.02.05.02	Desporto, Recreio e lazer	- 324 073,04 €
99.1.02.05.03	Outras atividades cívicas e religiosas	- 45 590,40 €
99.1.03	Funções Económicas	- 1 752 263,54 €
99.1.03.01	Agricultura e pecuária	- 66 876,71 €
99.1.03.02	Indústria e Energia	- 192 961,29 €
99.1.03.03	Transportes e Comunicações	- 1 366 148,56 €
99.1.03.04	Turismo	- 68 344,61 €
99.1.03.05	Mercados e feiras	- 57 932,37 €
99.1.04	Outras Funções	8 383 528,63 €
99.1.04.01	Operações da Dívida Autárquica	- 22 129,51 €
99.1.04.02	Transferência entre Administrações	7 903 026,79 €
99.1.04.03	Diversas não Especificadas	502 631,35 €

*Custódia*

### **CAPITULO III – Reporting de atividades**

Pretende-se com o presente relatório dar a conhecer à população, em geral, e aos órgãos autárquicos, em particular, as ações desenvolvidas ao longo do ano de 2021, evidenciando aquelas que, quer pelo volume do investimento, quer pelo impacto que geraram, assumiram especial relevância.

A ação autárquica continua orientada no sentido de proporcionar, aos cidadãos, mais e melhor qualidade de vida, procurando disponibilizar as melhores condições para a realização pessoal e profissional de todos e de cada um. Por isso o respeito pela nossa identidade, o mesmo é dizer pelas nossas tradições, usos e costumes assume-se sempre como uma prioridade, em simultâneo com uma aposta na modernidade, procurando ao máximo os equilíbrios sociais, económicos, culturais e ambientais.

São, pois, os níveis imperativo, estrutural e empreendedor que orientam e enquadram o trabalho realizado.

#### **A NÍVEL IMPERATIVO:**

Numa câmara municipal com uma autonomia financeira pouco mais de 10%, donde quase totalmente dependente das transferências do Orçamento de Estado e Fundos Comunitários que suportam os investimentos estruturantes, impõe-se conciliar o investimento com a garantia da solidez e segurança financeira da autarquia.

Neste sentido, com os recursos financeiros e humanos ao nosso dispor, sendo a intervenção autárquica muito abrangente, há regras e prioridades absolutamente imperativas.

Falamos do suporte financeiro, logístico e material às associações/instituições do concelho cuja qualidade e dimensão da ação desenvolvida exige o apoio da Câmara Municipal, servindo, dessa forma, os cidadãos.

Assume destaque o investimento na educação. Investir na educação, fundamentalmente das nossas crianças e jovens, é assegurar às próximas gerações e portanto, ao concelho, cidadãos melhor preparados que podem e devem contribuir para o futuro do mesmo. A educação continua a ser o melhor elevador social.



Igualmente importante é apoiar aos grupos mais vulneráveis e desprotegidos, contribuindo para que se sintam integrados na sociedade, disponibilizando as melhores condições de bem-estar.

Continuar a garantir a confiança de todos os colaboradores e fornecedores da Câmara Municipal, assegurando-lhes os respetivos pagamentos em prazos muito curtos, condição facilitadora do melhor serviço ou fornecimento ao preço mais baixo possível.

### **A NÍVEL ESTRUTURAL E EMPREENDEDOR:**

Em território de muita baixa densidade e de interior como o nosso, o papel da Câmara Municipal assume particular relevância. É à Câmara Municipal que se exige um papel/ação estrutural, obrigatoriamente empreendedor que suporte as iniciativas particulares e associativas que se operam no concelho.

É fundamental acompanhar as novas tendências por forma a responder com eficácia e em tempo útil às solicitações com que diariamente o concelho é confrontado.

Neste sentido, como até aqui, as opções e as respetivas concretizações obedeceram às disponibilidades financeiras, à garantia de oferta de serviços de qualidade e a investimentos considerados fundamentais na promoção da qualidade de vida dos munícipes e na criação de condições facilitadoras do desenvolvimento económico, social, cultural, educativo, desportivo, ou seja em todas as áreas em que se desenvolve a vida das pessoas, desde os mais jovens aos mais idosos:

- PIICIE;
- Sector Primário e Secundário;
- Sector Social (IPSS's, saúde, grupos vulneráveis);
- Regeneração Urbana;
- Equipamentos de Promoção Económica, Cultural, Turística;
- Incubadora de Empresas;
- Ambiente, Proteção Civil, Sapadores Florestais, Combate a Incêndios e Apoio a Bombeiros; e
- Promoção do Desporto.

O ano de 2021 foi, ainda, muito marcado pelas contingências da Pandemia Covid-19 que continuou a exigir investimentos e respostas imediatas às solicitações dirigidas à Câmara Municipal.

A luta contra o despovoamento do concelho é uma luta muito desigual porque não dispomos das mesmas condições de outros municípios [ex: educação (ensino secundário), saúde, acessibilidades], áreas da exclusiva responsabilidade do Governo.

Não obstante as contrariedades, o concelho e a sua gente, em especial, tem demonstrado capacidade de trabalho, confiança no futuro e, acima de tudo, orgulho na sua terra.

É esse espírito de confiança e reforço da identidade do concelho que procuramos e pretendemos continuar a reforçar

Vimioso, 1 de abril de 2021.

*António*

*[Signature]*


*[Signature]*




# DOCUMENTOS DE PRESTAÇÃO DE CONTAS


Exercício de 2021

*Antônio Carlos*



DOCUMENTOS DE PRESTAÇÃO DE CONTAS		
DESIGNAÇÃO	SNC-AP	DOCUMENTO TC
<b>DEMONSTRAÇÕES FINANCEIRAS</b>		
BALANÇO	NCP1	A1
DEMONSTRAÇÃO DE RESULTADOS POR NATUREZA	NCP1	A1
DEMONSTRAÇÃO DAS ALTERAÇÕES NO PATRIMÓNIO LIQUIDO	NCP1	A1
DEMONSTRAÇÃO DE FLUXOS DE CAIXA	NCP1	A1
ANEXO ÀS DEMONSTRAÇÕES FINANCEIRAS	NCP1	A1
ANEXO I - CARACTERIZAÇÃO DA ENTIDADE	NCP1	D4
ANEXO II - ORGANOGRAMA	NCP1	A1
ANEXO III - CUSTO COM EMPRÉSTIMOS OBTIDOS	NCP1	A1
<b>DEMONSTRAÇÕES ORÇAMENTAIS</b>		
DEMONSTRAÇÕES DO DESEMPENHO ORÇAMENTAL	NCP26	A1
DEMONSTRAÇÃO DE EXECUÇÃO ORÇAMENTAL DA RECEITA	NCP26	A1
DEMONSTRAÇÃO DE EXECUÇÃO ORÇAMENTAL DA DESPESA	NCP26	A1
DEMONSTRAÇÃO DE EXECUÇÃO DO PLANO PLURIANUAL DE INVESTIMENTOS	NCP26	A1
<b>ANEXO ÀS DEMONSTRAÇÕES ORÇAMENTAIS</b>		
ANEXO I - ALTERAÇÕES ORÇAMENTAIS DA RECEITA	NCP26	A1
ANEXO II - ALTERAÇÕES ORÇAMENTAIS DA DESPESA	NCP26	A1
ANEXO III - ALTERAÇÕES AO PPI	NCP26	A1
ANEXO IV - OPERAÇÕES DE TESOURARIA	NCP26	A1
ANEXO V - CONTRATAÇÃO ADMINISTRATIVA - SITUAÇÃO DOS CONTRATOS	NCP26	A1
ANEXO V - CONTRATAÇÃO ADMINISTRATIVA - ADJUDICAÇÕES POR TIPO DE PROCEDIMENTO	NCP26	A1
ANEXO VI - TRANSFERÊNCIAS E SUBSÍDIOS - RECEITA	NCP26	A1
ANEXO VII - TRANSFERÊNCIAS E SUBSÍDIOS - DESPESA	NCP26	A1
CERTIFICAÇÃO LEGAL DE CONTAS		A1
<b>OUTROS DOCUMENTOS - LCPA</b>		
DECLARAÇÃO DE COMPROMISSOS PLURIANUAIS		
DECLARAÇÃO DE PAGAMENTOS EM ATRASO		
DECLARAÇÃO DE RECEBIMENTOS EM ATRASO		





# Demonstrações Financeiras





*[Handwritten marks and signatures in blue ink at the top right of the page.]*

# Balanço

*[Handwritten signature in blue ink.]*

Período : 2021/01/01 2021/12/31

(Periodicidade Mensal / Período Mensal Após Apuramento


Visualizar Contas s/ Mov. ? N Euros

Rubricas	Notas	Datas	
		2021	2020
<b>ATIVO</b>			
<b>Ativo não corrente</b>		<b>30.411.987,37</b>	<b>30.020.310,03</b>
Ativos fixos tangíveis		29.718.837,23	29.337.466,23
Propriedades de investimento		358.422,42	375.672,42
Ativos intangíveis		93,33	7.931,88
Participações financeiras		299.239,50	299.239,50
Diferimentos		35.394,89	
<b>Ativo corrente</b>		<b>5.953.075,04</b>	<b>5.305.899,82</b>
Inventários		195.029,12	177.236,95
Devedores por transferências e subsídios não reembolsáveis		1.398.148,92	1.457.563,55
Clientes, contribuintes e utentes		4.739,11	78.962,23
Estado e outros entes públicos		22.584,31	3.010,70
Outras contas a receber		267.439,37	116.896,53
Diferimentos		3.452,36	38.142,04
Caixa e depósitos		4.061.681,85	3.434.087,82
<b>Total Ativo</b>		<b>36.365.062,41</b>	<b>35.326.209,85</b>
<b>PATRIMÓNIO LÍQUIDO</b>			
<b>Património Líquido</b>		<b>31.417.138,02</b>	<b>30.510.886,22</b>
Património/Capital		7.890.561,56	7.890.561,56
Reservas		1.382.191,62	1.382.191,62
Resultados transitados		8.291.953,29	8.480.305,29
Outras variações no património líquido		13.561.290,08	12.946.179,75
Resultado líquido do período		291.141,47	-188.352,00
<b>Total Património Líquido</b>		<b>31.417.138,02</b>	<b>30.510.886,22</b>
<b>PASSIVO</b>			
<b>Passivo não corrente</b>		<b>2.091.730,14</b>	<b>2.108.366,94</b>
Provisões		18.417,51	18.417,51
Diferimentos		1.300.305,26	1.374.317,95
Outras contas a pagar		773.007,37	715.631,48
<b>Passivo corrente</b>		<b>2.856.194,25</b>	<b>2.706.956,69</b>
Financiamentos obtidos		2.048.832,39	2.078.042,78
Outras contas a pagar		657.361,86	628.913,91
Diferimentos		150.000,00	
<b>Total Passivo</b>		<b>4.947.924,39</b>	<b>4.815.323,63</b>
<b>Total Património Líquido e Passivo</b>		<b>36.365.062,41</b>	<b>35.326.209,85</b>

*Quintanilha*



# Demonstração de resultados por natureza




Período : 2021/01/01 2021/12/31 (Periodicidade Mensal / Período Mensal Após Apuramento Visualizar Contas s/ Mov. ? N Euros

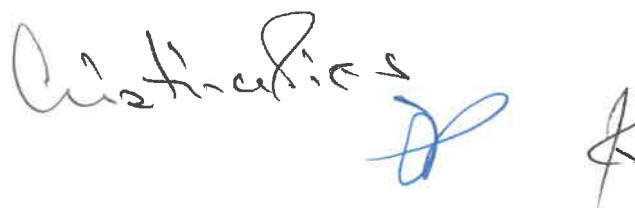
Rendimentos e Gastos	Notas	Datas	
		2021	2020
Impostos, contribuições e taxas		546.594,27	481.057,17
Vendas		128.668,09	130.114,44
Prestações de serviços e concessões		413.827,61	367.038,87
Transferências e subsídios correntes obtidos		7.402.833,15	6.779.035,36
Custo das mercadorias vendidas e das matérias consumidas		-488.788,15	-292.202,18
Fornecimentos e serviços externos		-2.646.391,78	-2.585.213,45
Gastos com pessoal		-3.367.247,09	-3.430.951,09
Transferências e subsídios concedidos		-750.898,65	-640.783,85
Imparidade de dívidas a receber (perdas/reversões)		-3.552,64	-10.295,77
Outros rendimentos		1.099.458,82	1.481.832,57
Outros gastos		-34.744,04	-46.810,11
<b>Resultados antes de depreciações e gastos de financiamento</b>		<b>2.299.759,59</b>	<b>2.232.821,96</b>
Gastos/reversões de depreciação e amortização		-1.997.046,21	-2.396.381,00
<b>Resultado operacional (antes de resultados financeiros)</b>		<b>302.713,38</b>	<b>-163.559,04</b>
Juros e rendimentos similares obtidos		10.996,50	
Juros e gastos similares suportados		-22.568,41	-24.792,96
<b>Resultado antes de impostos</b>		<b>291.141,47</b>	<b>-188.352,00</b>
<b>Resultado líquido do período</b>		<b>291.141,47</b>	<b>-188.352,00</b>

Autenticadas





# Demonstração das alterações ao património líquido





DAPL - DEMONSTRAÇÃO DAS ALTERAÇÕES NO PATRIMÔNIO LÍQUIDO  
MUNICÍPIO DE VIMIOSO

Pág. : 1  
Ano : 2021

Período : 2021/01/01 a 2021/12/31 Visualizar Contas s/ Mov. ? S Acumulados : S

(Periodicidade Mensal / Período Mensal Após Apuramento dos Resultados)

Balancos

Descrição	Notas	Patrimônio Líquido atribuído aos detentores do Patrimônio Líquido da entidade que controla										Interesses que não controlam	Total do patrimônio líquido	
		Capital / Patrimônio Subscrito	Acções (quotas) próprias	Outros instrum. de capital próprio	Prêmios de emissão	Reservas	Resultados transitados	Ajustamentos em ativos financeiros	Excedentes de revalorização	Outras vars. no patrimônio líquido	Resultado líquido do período			TOTAL
<b>POSIÇÃO NO INÍCIO DO PERÍODO (1)</b>		7.890.561,56				1.382.191,62	8.480.305,29			12.946.179,75	-188.352,00	30.510.886,22	30.510.886,22	30.510.886,22
<b>ALTERAÇÕES NO PERÍODO (2)</b>										645.110,33		615.110,33	615.110,33	615.110,33
Ajustamentos de transição de referencial contábilístico														
Alterações de políticas contábilísticas														
Diferenças de conversão de demonstrações financeiras														
Realização do excedente de revalorização														
Excedentes de revalorização e respetivas variações														
Transferências e subsídios de capital														
Outras alterações reconhecidas no Patrimônio Líquido														
Correção de erros materiais														
<b>RESULTADO LÍQUIDO DO PERÍODO (3)</b>														
<b>RESULTADO INTEGRAL (4) = (2)+(3)</b>														
<b>OPERAÇÕES COM DETENTORES DE CAPITAL NO PERÍODO (5)</b>														
Subscrições de capital/patrimônio														
Entradas para cobertura de perdas														
Outras operações														
Subscrições de prêmios de emissão														
<b>POSIÇÃO NO FIM DO PERÍODO (6) = (1)+(2)+(3)+(4)+(5)</b>		7.890.561,56				1.382.191,62	8.291.953,29			13.561.290,08	291.141,47	31.417.138,02	31.417.138,02	31.417.138,02

*Cristina Dias*

*[Handwritten signatures and initials]*

*[Handwritten signatures and initials in blue ink]*

# Demonstração de fluxos de caixa

*[Handwritten signature: Cristina Pires]*

Período : 2021/01/01 2021/12/31

(Periodicidade Mensal / Período Mensal Após Apuramento


Visualizar Contas s/ Mov. ? N

Euros


Rendimentos e Gastos	Notas	Datas	
		2021	2020
<b>Fluxos de caixa das atividades operacionais</b>			
Recebimentos de clientes		619.629,55	437.321,68
Recebimentos de contribuintes		536.469,25	468.508,92
Recebimentos de transferências e subsídios correntes		7.392.302,22	6.996.464,61
Recebimentos de utentes		28.654,03	32.902,34
Pagamentos a fornecedores		-2.914.303,93	-2.792.795,00
Pagamentos ao pessoal		-3.404.194,66	-3.474.161,93
Pagamentos de transferências e subsídios		-764.498,65	-656.983,85
<b>Caixa gerada pelas operações</b>		<b>1.494.057,81</b>	<b>1.011.256,77</b>
Outros recebimentos/pagamentos		201.357,61	184.268,36
<b>Fluxos de caixa das atividades operacionais (a)</b>		<b>1.695.415,42</b>	<b>1.195.525,13</b>
<b>Fluxos de caixa das atividades de investimento</b>			
<b>Pagamentos respeitantes a:</b>			
Pagamentos - Ativos fixos tangíveis		-2.930.132,22	-2.160.805,78
Pagamentos - Ativos intangíveis		-12.736,04	
Pagamentos - Outros ativos		-13.897,00	-12.200,00
<b>Recebimentos provenientes de:</b>			
Recebimentos - Ativos fixos tangíveis		20.390,00	
Recebimentos - Transferências de capital		1.919.121,63	1.457.528,63
Recebimentos - Dividendos		10.996,50	
<b>Fluxos de caixa das atividades de investimento (b)</b>		<b>-1.006.257,13</b>	<b>-715.477,15</b>
<b>Fluxos de caixa das atividades de financiamento</b>			
<b>Recebimentos provenientes de:</b>			
Recebimentos - Financiamentos obtidos		225.588,08	
<b>Pagamentos respeitantes a:</b>			
Pagamentos - Financiamentos obtidos		-254.798,47	-253.859,42
Pagamentos - Juros e gastos similares		-21.889,51	-25.380,13
Pagamentos - Outras operações de financiamento		-10.464,36	-10.464,36
<b>Fluxos de caixa das atividades de financiamento (c)</b>		<b>-61.564,26</b>	<b>-289.703,91</b>
<b>Variação de caixa e seus equivalentes (a+b+c)</b>		<b>627.594,03</b>	<b>190.344,07</b>
<b>Efeito das diferenças de câmbio</b>			
Caixa e seus equivalentes de caixa no início do pe		3.434.087,82	3.243.743,75
Caixa e seus equivalentes de caixa no fim do perío		4.061.681,85	3.434.087,82
<b>CONCILIAÇÃO ENTRE CAIXA E SEUS EQUIVALENTES E SALDOS DA GERÊNCIA</b>			
Caixa e seus equivalentes de caixa no início do período		3.434.087,82	3.243.743,75
<b>Saldo da gerência anterior (SGA)</b>		<b>3.434.087,82</b>	<b>3.243.743,75</b>
SGA De execução orçamental		2.718.456,34	2.615.422,55
SGA De operações de tesouraria		715.631,48	628.321,20
Caixa e seus equivalentes de caixa no fim do período		4.061.681,85	3.434.087,82
<b>Saldo para a gerência seguinte (SGS)</b>		<b>4.061.681,85</b>	<b>3.434.087,82</b>
SGS De execução orçamental		3.288.674,48	2.718.456,34
SGS De operações de tesouraria		773.007,37	715.631,48

Cristina

44



# Anexo às demonstrações financeiras





### Nota 1 - Identificação da entidade, período de relato e referencial contabilístico

A informação relativa à entidade, o período de relato e o referencial contabilístico adotado na preparação das demonstrações financeiras encontra-se no ANEXO I e o organograma no ANEXO II.

De seguida apresenta-se a desagregação dos saldos de caixa e seus equivalentes.

#### Q 1 – Desagregação de caixa e depósitos

Conta	Euros	
Caixa		248,41 €
Depósitos à ordem		3 288 426,07 €
Depósitos à ordem no Tesouro		
Depósitos bancários à Ordem	3 288 426,07 €	
Depósitos a prazo		
Depósitos consignados		
Depósitos de garantias e cauções		773 007,37 €
<b>Total de caixa e depósitos</b>		<b>4 061 681,85 €</b>

### Nota 2 - Principais políticas contabilísticas, alterações nas estimativas contabilísticas e erros

As demonstrações financeiras foram elaboradas de acordo o Sistema de Normalização Contabilística para as Administrações Públicas (SNC-AP), aprovado pelo Decreto-Lei nº 192/2015 de 11 de setembro, e foram aplicados os requisitos das Normas de Contabilidade Pública (NCP).

#### Ativos fixos tangíveis e propriedades de investimento

Todos os bens do ativo fixo tangível e propriedades de investimento foram mensurados pelo seu custo.

#### Ativos intangíveis

Todos os bens do ativo intangível foram mensurados pelo seu custo.





### Participações financeiras

Também as participações financeiras estão mensuradas pelo seu custo.

### Depreciações e amortizações

As depreciações e amortizações correspondem à desvalorização normal dos ativos fixos, decorrentes do gasto com a sua utilização, sendo o método das quotas constantes (ou da linha reta) o método utilizado, considerando a vida útil de referência que consta no CC2, para os ativos registados desde 2020 e para os Edifícios e Outras Construções, detidos a 31 de dezembro de 2019, que viram a seu cadastro e vida útil atualizados face às disposições do SNC-AP. Para os restantes ativos detidos a 31 de dezembro de 2019, a entidade optou por manter os códigos do CIBE para efeitos de inventário e as respeitadas vidas úteis no que respeita às depreciações, conforme previsto na Portaria n.º 189/2016 de 14 de junho.

### Contas a receber


As contas a receber de clientes e outros devedores são reconhecidas inicialmente pelo valor histórico, deduzido das perdas por imparidade. A imparidade das contas a receber é estabelecida quando há evidência objetiva de que a autarquia não receberá a totalidade dos montantes em dívida conforme as condições originais das suas contas a receber.

### Inventários

A mensuração de inventários foi efetuada pelo custo de aquisição. O sistema de inventário adotado é o permanente, mensurado ao custo médio ponderado.

### Nota 3 - Ativos intangíveis

Em 2021, o movimento ocorrido na quantia escriturada dos ativos intangíveis encontra-se nos quadros seguintes.



**Q 3.1 – Ativos Intangíveis – variação das amortizações e perdas por imparidades acumuladas**

RUBRICAS	Início do Período				Final do Período			
	Quantia bruta	Depreciações Acumuladas	Perdas por Imparidade	Quantia Escriturada	Quantia bruta	Depreciações Acumuladas	Perdas por Imparidade	Quantia Escriturada
[1]	[2]	[3]	[4]	[5]=[2]-[3]-[4]	[6]	[7]	[8]	[9]=[6]-[7]-[8]
Ativos Intangíveis	1 311 636,40 €	1 303 704,52 €		7 931,88 €	1 312 689,41 €	1 312 596,08 €		93,33 €
A11 Ativos intangíveis de domínio público, património histórico, artístico e cultural								
A12 Goodwill								
A13 Projetos de desenvolvimento	1 157 966,67 €	1 157 966,67 €			1 157 966,67 €	1 157 966,67 €		
A14 Programas de computador e sistemas de informação	93 169,73 €	85 237,85 €		7 931,88 €	94 222,74 €	94 129,41 €		93,33 €
A15 Propriedade Industrial e intelectual	60 500,00 €	60 500,00 €			60 500,00 €	60 500,00 €		
A16 Outros								
A17 Ativos Intangíveis em curso								
<b>TOTAL</b>	<b>1 311 636,40 €</b>	<b>1 303 704,52 €</b>		<b>7 931,88 €</b>	<b>1 312 689,41 €</b>	<b>1 312 596,08 €</b>		<b>93,33 €</b>

**Q 3.2 – Ativos Intangíveis – quantia escriturada e variações do período**

Rubrica	Designação	Quantia escriturada inicial	Variações						Quantia escriturada final	
			Adições	Transferências internas à entidade	Revalorizações	Reversões de perdas por imparidade	Perdas por imparidade	Amortizações por período		Diferenças cambiais
Ativos Intangíveis		7 931,88 €	1 053,01 €					-8 891,56 €		93,33 €
A11 Ativos intangíveis de domínio público, património histórico, artístico e cultural										
A12 Goodwill										
A13 Projetos de desenvolvimento										
A14 Programas de computador e sistemas de informação		7 931,88 €	1 053,01 €					-8 891,56 €		93,33 €
A15 Propriedade industrial e intelectual										
A16 Outros										
A17 Ativos intangíveis em curso										
<b>TOTAL</b>		<b>7 931,88 €</b>	<b>1 053,01 €</b>					<b>-8 891,56 €</b>		<b>93,33 €</b>


**Q 3.2A – Ativos Intangíveis – desagregação das adições**

Rubrica	Designação	Adições									
		Internas	Compra	Cessão	Transferência ou troca	Doação, herança, legado/perdido a favor do estado	Dação em pagamento	Locação financeira	Fusão, cisão, reestruturação	Outras	Total
Ativos Intangíveis			1 053,01 €								1 053,01 €
A11 Ativos intangíveis de domínio público, património histórico, artístico e cultural											
A12 Goodwill											
A13 Projetos de desenvolvimento											
A14 Programas de computador e sistemas de informação			1 053,01 €								1 053,01 €
A15 Propriedade industrial e intelectual											
A16 Outros											
A17 Ativos intangíveis em curso											
<b>TOTAL</b>			<b>1 053,01 €</b>								<b>1 053,01 €</b>

**Nota 4 - Acordos de concessão de serviços: concedente**

No quadro seguinte encontram-se descritos os contratos de concessão, com todos os elementos fundamentais. Não há lugar a qualquer pagamento, há sim lugar a recebimentos.





**Q 4 – Contratos concessão (concedente)**

Acordo de concessão de serviços	Concessionário	Ativo de concessão	Período de concessão	Valor do Contrato	Pagamentos ao concessionário		
					Anos anteriores	Ano corrente	Anos futuros
Contrato de concessão de distribuição de energia elétrica em baixa tensão	EDP Distribuição - Energia, S. A.	-	20 anos	-	-	-	-


**Nota 5 - Ativos fixos tangíveis**


Os bens do ativo fixo tangível foram mensurados pelo seu custo e o gasto de depreciação dos ativos inicia quando fica disponível para uso e cessa quando o ativo é desreconhecido. A autarquia utiliza o método das quotas constantes (ou da linha reta) para calcular as depreciações.

Em 2021, o movimento ocorrido na quantia escriturada dos ativos tangíveis encontra-se de seguida.

**Q 5.1 – Ativos Fixos Tangíveis – variação das amortizações e perdas por imparidade acumuladas**

RUBRICAS	Início do Período				Final do Período			
	Quantia bruta	Depreciações Acumuladas	Perdas por Imparidade	Quantia Escriturada	Quantia bruta	Depreciações Acumuladas	Perdas por Imparidade	Quantia Escriturada
[1]	[2]	[3]	[4]	[5]=[2]-[3]-[4]	[6]	[7]	[8]	[9]=[6]-[7]-[8]
Bens de domínio público, património histórico, artístico e cultural	24 056 202,24 €	13 100 102,79 €		10 956 099,45 €	24 687 482,92 €	14 325 406,63 €		10 362 076,29 €
AFT11 Terrenos e recursos naturais	109 000,00 €			109 000,00 €	109 000,00 €			109 000,00 €
AFT12 Edifícios e outras construções	3 652 642,55 €	1 930 948,99 €		1 721 693,56 €	3 756 770,95 €	2 110 065,76 €		1 646 705,19 €
AFT13 Infraestruturas	20 260 639,69 €	11 169 153,80 €		9 091 485,89 €	20 732 086,97 €	12 215 340,87 €		8 516 696,10 €
AFT14 Património histórico, artístico e cultural	33 920,00 €			33 920,00 €	89 675,00 €			89 675,00 €
AFT15 Outros								
AFT16 Bens de domínio público em curso								
Ativos fixos em concessão								
AFT21 Terrenos e recursos naturais								
AFT22 Edifícios e outras construções								
AFT23 Infraestruturas								
AFT24 Património histórico, artístico e cultural								
AFT25 Ativos fixos em concessão em curso								
Outros ativos fixos tangíveis	27 927 354,21 €	9 545 987,43 €		18 381 366,78 €	29 637 353,20 €	10 280 592,26 €		19 356 760,94 €
AFT31 Terrenos e recursos naturais	1 597 869,97 €			1 597 869,97 €	1 674 772,37 €			1 674 772,37 €
AFT32 Edifícios e outras construções	17 964 532,22 €	4 696 475,78 €		13 268 056,44 €	19 168 895,72 €	5 267 238,46 €		13 901 657,26 €
AFT33 Equipamento básico	926 681,29 €	827 808,37 €		98 872,92 €	1 049 409,47 €	885 227,20 €		164 182,27 €
AFT34 Equipamento de transporte	1 914 214,24 €	1 790 374,81 €		123 839,43 €	1 914 214,24 €	1 823 440,45 €		90 773,79 €
AFT35 Equipamento administrativo	921 884,86 €	871 403,23 €		50 481,63 €	985 015,17 €	905 796,53 €		79 218,64 €
AFT36 Equipamentos biológicos								
AFT37 Outros	1 560 205,56 €	1 359 925,24 €		200 280,32 €	1 570 996,22 €	1 398 889,62 €		172 106,60 €
AFT38 Ativos fixos tangíveis em curso	3 041 966,07 €			3 041 966,07 €	3 274 050,01 €			3 274 050,01 €
TOTAL	51 983 556,45 €	22 646 090,22 €		29 337 466,23 €	54 324 836,12 €	24 605 998,89 €		29 718 837,23 €



**Q 5.2 – Ativos Fixos Tangíveis – quantia escriturada e variações do período**

Ativos Fixos Tangíveis	Quantia escriturada Inicial	Variações no período								Quantia escriturada final
		Adições	Transferências Internas à entidade	Revalorizações	Reversões de perdas por imparidade	Perdas por Imparidade	Depreciações do período	Diferenças cambiais	Diminuições	
Bens de domínio público, património histórico, artístico e cultural	10 956 099,45 €	55 755,00 €	575 525,68 €				-1 225 303,84 €			10 362 076,29 €
Terrenos e recursos naturais	109 000,00 €									109 000,00 €
Edifícios e outras construções	1 721 693,56 €		104 128,40 €				-179 136,77 €			1 646 705,19 €
Infraestruturas	9 091 485,89 €		471 397,28 €				-1 046 187,07 €			8 516 696,10 €
Património histórico, artístico e cultural	33 920,00 €	55 755,00 €								89 675,00 €
Outros										
Bens de domínio público em curso										
Ativos fixos em concessão										
Terrenos e recursos naturais										
Edifícios e outras construções										
Infraestruturas										
Património histórico, artístico e cultural										
Ativos fixos em concessão em curso										
Outros ativos fixos tangíveis	18 381 366,78 €	2 754 138,14 €	-969 286,47 €				-734 804,83 €		-74 852,68 €	19 356 760,94 €
Terrenos e recursos naturais	1 597 869,97 €	80 974,99 €							-4 072,59 €	1 674 772,37 €
Edifícios e outras construções	13 268 056,44 €	65 774,99 €	1 150 806,26 €				-570 762,68 €		-12 217,75 €	13 901 657,26 €
Equipamento básico	98 872,92 €	122 728,18 €					-57 418,83 €			164 182,27 €
Equipamento de transporte	123 839,43 €						-39 065,64 €			90 773,79 €
Equipamento administrativo	50 481,63 €	63 130,31 €					-34 393,30 €			79 218,64 €
Equipamentos biológicos										
Outros	200 280,32 €	2 418,06 €	8 372,60 €				-38 964,38 €			172 106,60 €
Ativos fixos tangíveis em curso	3 041 966,07 €	2 419 111,61 €	-2 128 465,33 €						-58 562,34 €	3 274 050,01 €
<b>TOTAL</b>	<b>29 337 466,23 €</b>	<b>2 809 893,14 €</b>	<b>-393 780,79 €</b>				<b>-1 959 908,67 €</b>		<b>-74 852,68 €</b>	<b>29 718 637,23 €</b>

**Q 5.2A – Ativos Fixos Tangíveis – desagregação das adições**

Ativos Fixos Tangíveis	Adições											Total
	Internas	Compra	Cessão	Transferência ou troca	Expropriação	Doação, herança, legado ou perdido a favor do estado	Dação em pagamento	Locação financeira	Fusão, cisão, reestruturação	Outras		
Bens de domínio público, património histórico, artístico e cultural		55 755,00 €										55 755,00 €
Terrenos e recursos naturais												
Edifícios e outras construções												
Infraestruturas												
Património histórico, artístico e cultural		55 755,00 €										55 755,00 €
Outros												
Bens de domínio público em curso												
Ativos fixos em concessão												
Terrenos e recursos naturais												
Edifícios e outras construções												
Infraestruturas												
Património histórico, artístico e cultural												
Ativos fixos em concessão em curso												
Outros ativos fixos tangíveis		2 754 138,14 €										2 754 138,14 €
Terrenos e recursos naturais		80 974,99 €										80 974,99 €
Edifícios e outras construções		65 774,99 €										65 774,99 €
Equipamento básico		122 728,18 €										122 728,18 €
Equipamento de transporte												
Equipamento administrativo		63 130,31 €										63 130,31 €
Equipamentos biológicos												
Outros		2 418,06 €										2 418,06 €
Ativos fixos tangíveis em curso		2 419 111,61 €										2 419 111,61 €
<b>TOTAL</b>		<b>2 809 893,14 €</b>										<b>2 809 893,14 €</b>

Q 5.2B – Ativos Fixos Tangíveis – desagregação das diminuições

Ativos Fixos Tangíveis	Diminuições					
	Alienação a título oneroso	Transferência ou troca	Devolução ou reversão	Fusão, cisão, reestruturação	Outras	Total
Bens de domínio público, património histórico, artístico e cultural						
Terrenos e recursos naturais						
Edifícios e outras construções						
Infraestruturas						
Património histórico, artístico e cultural						
Outros						
Bens de domínio público em curso						
Ativos fixos em concessão						
Terrenos e recursos naturais						
Edifícios e outras construções						
Infraestruturas						
Património histórico, artístico e cultural						
Ativos fixos em concessão em curso						
Outros ativos fixos tangíveis						
Terrenos e recursos naturais					-74 852,68 €	-74 852,68 €
Edifícios e outras construções					-4 072,59 €	-4 072,59 €
Equipamento básico					-12 217,75 €	-12 217,75 €
Equipamento de transporte						
Equipamento administrativo						
Equipamentos biológicos						
Outros						
Ativos fixos tangíveis em curso					-58 562,34 €	-58 562,34 €
<b>TOTAL</b>					<b>-74 852,68 €</b>	<b>-74 852,68 €</b>

**Nota 6 - Locações**

O Município de Vimioso tem um contrato de locação operacional, cujos dados se apresentam no quadro seguinte.

**Q 6.2 – Locações operacionais – Locatário**

BENS LOCADOS	Valor do contrato	Pagamentos efetuados acumulados				Futuros pagamentos mínimos				Valor presente dos futuros pagamentos mínimos
		Período		Acumulado		Até 1 ano	Entre 1 ano e 5 anos	Superior a 5 anos	Total	
		Pagamentos mínimos	Rendas contingentes	Pagamentos mínimos	Rendas contingentes					
Equipamento de transporte	24.035,52€ + IVA	7 120,76 €		21 319,72 €		7 128,24 €			7 128,24 €	
<b>Total</b>	<b>24.035,52€ + IVA</b>	<b>7 120,76 €</b>		<b>21 319,72 €</b>		<b>7 128,24 €</b>			<b>7 128,24 €</b>	


**Nota 7 - Custo de empréstimos obtidos**

Informação no ANEXO III.

**Nota 8 - Propriedades de investimento**

As propriedades de investimento são mensuradas ao custo. O custo de aquisição compreende o seu preço de compra e quaisquer outros gastos que lhe sejam diretamente imputáveis.





De seguida apresenta-se o quadro com as propriedades de investimento no início e no final do ano.

### Q 8.2 – Propriedades de Investimento – modelo do custo

Rubrica	Designação	Quantia escriturada inicial	Variações							Quantia escriturada final	Gastos do período	Rendimentos do período		
			Adições	Transferências internas à entidade	Depreciações do Período	Perdas por imparidade	Reversões perdas por imparidade	Diferenças cambiais	Diminuições			Rendas	Outras	
	<b>Propriedades de Investimento</b>	<b>375 672,42 €</b>			<b>-17 250,00 €</b>						<b>358 422,42 €</b>		<b>1 493,32 €</b>	
P11	Bens de domínio público													
P12	Terenos e recursos naturais	203 172,42 €									203 172,42 €		652,00 €	
P13	Edifícios e outras construções	172 500,00 €			-17 250,00 €						155 250,00 €		841,32 €	
P14	Outras propriedades de investimento													
P15	Propriedades de Investimento em curso													
	<b>TOTAL</b>	<b>375 672,42 €</b>			<b>-17 250,00 €</b>						<b>358 422,42 €</b>		<b>1 493,32 €</b>	

Não são apresentados os quadros Q8.2A – Propriedades de Investimento – modelo do custo – adições e Q8.2B – Propriedades de Investimento – modelo do custo – diminuições, porque durante o ano 2021 não se registam adições nem diminuições nas propriedades de investimento.

### Nota 9 – Imparidade de ativos

Segue-se a informação sobre a quantia recuperável dos ativos.

#### Q 9.1 - Imparidades de ativos geradores de caixa e ativos não geradores de caixa

Ativo	Natureza	Quantia bruta	Imparidade acumulada	Quantia recuperável	Modelo utilizado	
					Justo valor	Valor de uso
Cientes, contribuintes e utentes	Ativo gerador de caixa	34 858,18 €	30 119,07 €	4 739,11 €	-	-

### Nota 10 - Inventários

O custo de cada item de inventário é determinado através da média ponderada do seu custo inicial e do custo de itens semelhantes adquiridos durante o ano de 2021 – custo médio ponderado. De seguida apresenta-se o quadro com a informação dos valores da conta de inventários e os movimentos do período.

#### Q 10.1 – Inventários

Rubricas	Quantia bruta	Imparidade acumulada	Quantia recuperável
(1)	(2)	(3)	(4)=(2)-(3)
Mercadorias	3 360,68 €	0,00 €	3 360,68 €
Matérias-primas, subsidiárias e de consumo	191 668,44 €	0,00 €	191 668,44 €
Produtos acabados e intermédios	0,00 €	0,00 €	0,00 €
Subprodutos, desperdícios, resíduos e refugos	0,00 €	0,00 €	0,00 €
Produtos e trabalhos em curso	0,00 €	0,00 €	0,00 €
<b>Total</b>	<b>195 029,12 €</b>	<b>0,00 €</b>	<b>195 029,12 €</b>



**Q 10.2 – Inventários: Movimentos do período**

Rubrica	Quantia escriturada inicial	Movimentos do período							Quantia escriturada final
		Compras líquidas	Consumos /gastos	Variações nos Inventários da produção	Perdas por imparidade	Reversões de perdas por imparidade	Outras reduções de Inventários	Outros aumentos de Inventários	
		(1)	(2)	(3)	(4)	(5)	(6)	(7)	
Mercadorias	3 342,69 €	40,00 €	22,01 €	0,00 €	0,00 €	0,00 €	0,00 €	0,00 €	3 360,68 €
Matérias-primas, subsidiárias e de consumo	173 894,26 €	506 540,32 €	488 766,14 €	0,00 €	0,00 €	0,00 €	0,00 €	0,00 €	191 668,44 €
Produtos acabados e Intermeádios	0,00 €	0,00 €	0,00 €	0,00 €	0,00 €	0,00 €	0,00 €	0,00 €	0,00 €
Subprodutos, desperdiços, resíduos e refugos	0,00 €	0,00 €	0,00 €	0,00 €	0,00 €	0,00 €	0,00 €	0,00 €	0,00 €
Produtos e trabalhos em curso	0,00 €	0,00 €	0,00 €	0,00 €	0,00 €	0,00 €	0,00 €	0,00 €	0,00 €
<b>Total</b>	<b>177 236,95 €</b>	<b>506 580,32 €</b>	<b>488 788,15 €</b>	<b>0,00 €</b>	<b>0,00 €</b>	<b>0,00 €</b>	<b>0,00 €</b>	<b>0,00 €</b>	<b>195 029,12 €</b>

**Nota 13 - Rendimento de transações com contraprestação**


As notas têm por objetivo prescrever o tratamento contabilístico do rendimento proveniente de transações e acontecimentos que tenham uma contraprestação, destacando como aspeto principal a determinação do momento do reconhecimento.

O rendimento é reconhecido quando for provável que fluam para a entidade benefícios económicos futuros ou potencial de serviço e estes benefícios possam ser mensurados com fiabilidade. De seguida apresenta-se o detalhe destes rendimentos.

**Q 13.1 – Rendimentos com contraprestação**

Tipo de transação com contraprestação	Rendimento do período reconhecido em		Quantias por receber		Adiantamentos recebidos
	Resultados	Património Líquido	Início do período	Final do período	
(1)	(2)		(3)		
<b>Prestação de serviços</b>	<b>413 827,61 €</b>				
Saneamento	139 957,14 €				
Resíduos Sólidos	44 355,90 €				
Trabalhos por Conta de Particulares	2 350,00 €				
Cemitérios	4 765,80 €				
Serviços Culturais	311,61 €				
Aluguer de equipamentos	6,58 €				
Outros serviços	222 080,58 €				
Outros serviços	164 963,48 €				
Serviços específicos do setor da saúde	35 787,16 €				
Parques de Campismo	542,07 €				
Arrendamento	20 787,87 €				
<b>Venda de bens</b>	<b>128 668,09 €</b>				
Produtos acabados e intermeádios	128 668,09 €				
Juros	10 996,50 €				
Juros, dividendos e outros rendimentos similares	10 996,50 €				
Dividendos obtidos	10 996,50 €				
<b>Outros</b>	<b>351 534,54 €</b>				
Ganhos em Inventários	8 947,44 €				
Alienações Ativos fixos tangíveis	15 095,64 €				
Outros rendimentos	327 491,46 €				
Correções relativas a períodos anteriores	50,00 €				
Outros rendimentos correntes	1 264,77 €				
Rendimentos suplementares	242 939,96 €				
Outros não especificados	54 779,10 €				
IVA Reembolsado	28 457,63 €				
<b>TOTAL</b>	<b>905 026,74 €</b>				





### Nota 14 - Rendimento de transações sem contraprestação

As transações sem contraprestação subdividem-se em impostos e transferências. Os impostos são benefícios económicos ou potencial de serviço obrigatoriamente pagos ou a pagar a entidades públicas, de acordo com disposições legais adequadas, criadas para proporcionar rendimento às administrações públicas. As transferências são influxos de benefícios económicos futuros ou potencial de serviço provenientes de transações sem contraprestação que não sejam impostos.

De seguida apresenta-se o detalhe destes rendimentos.

#### Q 14.1 – Rendimentos sem contraprestação

Tipo de transação sem contraprestação	Rendimento do período reconhecido em		Quantias por receber		Adiantamentos recebidos
	Resultados	Património Líquido	Início do período	Final do período	
(1)	(2)		(3)		
<b>Impostos diretos</b>	<b>433 077,30 €</b>				
Imposto municipal sobre imóveis	357 113,00 €				
Imposto único de circulação	75 964,30 €				
<b>Impostos indiretos</b>	<b>92 957,72 €</b>				
Imposto municipal sobre as transmissões onerosas de imóveis	92 957,72 €				
<b>Taxas</b>	<b>17 531,41 €</b>				
Loteamentos e obras	3 043,19 €				
Ocupação da via pública	2 497,30 €				
Outras	11 990,92 €				
<b>Multas e outras penalidades</b>	<b>3 027,84 €</b>				
Juros de mora	705,33 €				
Outras multas e penalidades	2 322,51 €				
<b>Transferências sem condição</b>	<b>7 402 833,15 €</b>				
Fundo de Equilíbrio Financeiro (FEF)	6 216 182,00 €				
Fundo Social Municipal (FSM)	77 021,00 €				
Participação no IRS	108 305,00 €				
Outras	761 698,65 €				
Serviços e Fundos Autónomos	136 808,55 €				
Municípios	102 817,95 €				
<b>Imputação de subsídios e transferências para investimentos</b>	<b>747 924,28 €</b>				
<b>TOTAL</b>	<b>8 697 351,70 €</b>				

### Nota 15 - Provisões, passivos contingentes e ativos contingentes

Relativamente aos diversos processos judiciais que se encontram em curso, após reapreciação jurídica para efeitos de prestação anual das contas, foi mantida a provisão para outros riscos e encargos em 18.417,51€, que se estima suficiente para fazer face a eventuais indemnizações de processos onde existe um risco significativo de ocorrerem decisões desfavoráveis ao Município.

Não foram constituídas provisões para os restantes processos judiciais em curso, nomeadamente, interpostos por terceiros ao Município de Vimioso, uma vez que o valor envolvido de indemnizações reclamadas é impossível de mensurar com suficiente fiabilidade.

Q 15.1 – Provisões

Rubricas (1)	Quantia escriturada inicial (2)	Aumentos				Diminuições				Quantia escriturada final (11)=(2)+(6)+(10)
		Reforços (3)	Aumentos da quantia descontada (4)	Outros aumentos (5)	Total aumentos (6)=(3)+(4)+(5)	Utilizações (7)	Reversões (8)	Outras diminuições (9)	Total diminuições (10)=(7)+(8)+(9)	
Impostos, contribuições e taxas										0,00 €
Garantias a clientes										0,00 €
Processos judiciais em curso	18 417,51 €									18 417,51 €
Acidentes de trabalho e doenças profissionais										0,00 €
Matérias ambientais										0,00 €
Contratos onerosos										0,00 €
Reestruturação e reorganização										0,00 €
Outras provisões										0,00 €
<b>Total</b>	<b>18 417,51 €</b>									<b>18 417,51 €</b>

Nota 18 - Instrumentos Financeiros.




Nos quadros seguintes indica-se os investimentos financeiros do Município de Vimioso.

Q 18.1 – Ativos financeiros

Rubricas	Quantia escriturada inicial	Aumentos				Diminuições				Quantia escriturada final
		Compras	Ganhos de justo valor	Reversões de perdas por imparidade	Outros	Alienações	Perdas de justo valor	Perdas por imparidade	Outras	
Ativos financeiros mensurados ao justo valor através de resultados										
Ativos financeiros detidos para negociação										
Participações financeiras – justo valor										
Outros ativos financeiros										
Ativos financeiros mensurados ao custo amortizado										
Participações financeiras – custo	299.239,50 €									299.239,50 €
Outros ativos financeiros										
<b>TOTAL</b>	<b>299.239,50 €</b>									<b>299.239,50 €</b>

Q 18.4 – Outros investimentos financeiros que não sejam participações de capital em entidades controladas, associadas ou acordos conjuntos

Rubricas	Fração do capital detido à data de relato	Quantia escriturada inicial	Aumentos				Diminuições				Quantia escriturada final
			Compras	Ganhos de justo valor	Reversões de perdas por imparidade	Outros	Alienações	Perdas de justo valor	Perdas por imparidade	Outras	
Participações de capital – ao custo											
FAM - Fundo de Apoio Municipal	0,07%	293.971,50 €								293.971,50 €	
Resíduos do Nordeste, EIM, S.A.	3,05%	1.527,00 €								1.527,00 €	
LRTM - Laboratório Regional de Trás-os-Montes	4,55%	3.741,00 €								3.741,00 €	
Participações de capital – justo valor											
Participação A											
Participação B											
...											
<b>TOTAL</b>		<b>299.239,50 €</b>								<b>299.239,50 €</b>	


  
  
**Nota 23 – Outras divulgações**

O surto pandémico provocado pela COVID-19 em inícios de 2020, teve a nível mundial um impacto significativo em termos sociais e económicos. No âmbito das medidas de prevenção, contenção, mitigação e tratamento da infeção epidemiológica e reposição da normalidade, no ano de 2021 o Município de Vimioso incorreu em despesas, num valor aproximado de 37.000,00€.

**Nota final**

As notas ou quadros cuja numeração se encontra ausente deste anexo não são aplicáveis ao Município de Vimioso ou a sua apresentação não é relevante para a leitura das demonstrações financeiras.






# Anexo I – Caracterização da entidade

*Christalinas*



4



# MODELO 8.2 - Caracterização da entidade (AL)





*[Handwritten signatures and initials]*

**MODELO 8.2 - Caracterização da entidade (AL)**

**CARATERIZAÇÃO DA ENTIDADE**

**1. IDENTIFICAÇÃO**

<b>Designação:</b> Município de Vimioso		
<b>NIPC:</b> 506627888		
<b>Natureza:</b> Autarquia Local		
<b>Endereço postal:</b> Praça Eduardo Coelho * 5230-315		
<b>Telefone</b> 273518120 <b>Fax</b> 273512510		
<b>Endereço de correio eletrónico:</b> gi.cmv@cm-vimioso.pt		
<b>Sítio na internet:</b> www.cm-vimioso.pt		
Tem serviços de natureza consultiva e/ou serviços de fiscalização?	<b>Sim</b>	<b>Não X</b>
Organograma em anexo (Anexo II das Demonstrações Financeiras)		

**2. LEGISLAÇÃO**

<b>Regime Financeiro:</b> Lei 73/2013, de 3 de setembro
<b>Regime Jurídico:</b> Lei 75/2013, de 12 de setembro

**3. PARTICIPAÇÕES DA ENTIDADE**

	<b>Sim</b>	<b>Não</b>
<b>Serviços Municipalizados</b>		<b>X</b>
(Se a entidade assinalar que detém participações, deverá abrir uma linha para indicar)	<b>Influência dominante</b>	
<b>Entidades Intermunicipais</b>		
RESÍDUOS DO NORDESTE, EIM		<b>X</b>
COMUNIDADE INTERMUNICIPAL DAS TERRAS DE TRÁS-OS-MONTES		<b>X</b>
<b>Entidades Associativas Municipais</b>		
ASSOCIAÇÃO DE MUNICÍPIOS DA TERRA FRIA DO NORDESTE TRANSMONTANO		<b>X</b>
ASSOCIAÇÃO NACIONAL DE MUNICÍPIOS PORTUGUESES		<b>X</b>
ASSOCIAÇÃO NACIONAL DAS ASSEMBLEIAS MUNICIPAIS		<b>X</b>
<b>Empresas Locais</b>		
<b>Entidades de Outra Natureza</b>		
LABORATÓRIO REGIONAL DE TRÁS-OS-MONTES, LDA		<b>X</b>
AGÊNCIA DE ENERGIA DE TRÁS-OS-MONTES, AE-TM		<b>X</b>
AQUAVALOR - CENTRO DE VALORIZAÇÃO E TRANSFERÊNCIA DE TECNOLOGIA DE ÁGUA		<b>X</b>
ASSOCIAÇÃO DAS TERMAS DE PORTUGAL		<b>X</b>
ASSOCIAÇÃO DOS OLIVICULTORES DE TRÁS-OS-MONTES E ALTO DOURO		<b>X</b>
TURISMO DO PORTO E NORTE DE PORTUGAL, ER		<b>X</b>

**4. DESCRIÇÃO SUMÁRIA DAS ATIVIDADES**

O Município de Vimioso planeia, organiza e executa políticas municipais, designadamente nas áreas do equipamento rural e urbano; energia; transportes e comunicações; educação; património, cultura e ciência; tempos livres e desporto; saúde; ação social; habitação; proteção civil; ambiente, salubridade e saneamento básico; defesa do consumidor; promoção do desenvolvimento; ordenamento do território e urbanismo e cooperação externa.

**5. COMPOSIÇÃO DO ÓRGÃO EXECUTIVO**

<b>5.1 IDENTIFICAÇÃO DOS MEMBROS DO ÓRGÃO EXECUTIVO</b>	
António Jorge Fidalgo Martins (de 01-01-2021 a 31-12-2021)	
António dos Santos João Vaz (de 01-01-2021 a 31-12-2021)	
Sérgio Augusto Pires (de 01-01-2021 a 13-10-2021)	
Carina Machado Lopes (de 14-10-2021 a 31-12-2021)	
Manuel Pascoal Lopes Padrão (de 14-10-2021 a 31-12-2021)	
Jorge dos Santos Rodrigues Fernandes (de 01-01-2021 a 13-10-2021)	
Vitor Américo Calvelhe Pires (de 01-01-2021 a 13-10-2021)	
Débora Fernandes Alves (de 14-10-2021 a 31-12-2021)	
<b>5.2 NÚMERO DE VEREADORES</b>	
Em regime de permanência.....	2
A meio tempo.....	0
Restantes vereadores.....	2
<b>5.3 NÚMERO DE ELEITORES</b>	
Até 10.000.....	<b>X</b>
Mais de 10.000 e menos de 40.000.....	
Igual ou superior a 40.000.....	

*[Handwritten signatures and initials]*

**6. ORGANIZAÇÃO CONTABILÍSTICA**

**Referencial Contabilístico:** As demonstrações financeiras foram preparadas com base nos registos contabilísticos mantidos em conformidade com o Sistema de Normalização Contabilística para as Administrações Públicas (SNC-AP), aprovado pelo Decreto-Lei nº 192/2015, de 11 de setembro e foram aplicados os requisitos das Normas de Contabilidade Pública (NCP) relevantes para o Município.

**Sistema Informático:** aplicação SNC-AP da MEDIDATA

**7. OUTRA INFORMAÇÃO****7.1 AÇÕES DE FISCALIZAÇÃO (últimos 5 anos)**

Entidade fiscalizadora

Data da ação

Período abrangido

Identificação da ação

**7.2 APROVAÇÃO DOS DOCUMENTOS**

Data de Aprovação

Órgão Executivo

Órgão Deliberativo

Norma de Controlo Interno

20/10/2015

Regulamentos (todos publicados no sítio do Município da internet)

Plano de Prevenção dos Riscos de Gestão e eventuais alterações

20/10/2015

Relatório de Avaliação da Execução do Plano de Prevenção dos Riscos de Gestão - ano 2021

01/04/2022

**7.3 INSCRIÇÃO DO SALDO DA GERÊNCIA DO ANO ANTERIOR**

Data de Aprovação

Órgão Executivo

Órgão Deliberativo

Revisão Orçamental

01/02/2021

12/02/2021

Alteração Orçamental (n.º 6, do art.º 40º RFALEI)

**7.4 INFORMAÇÃO RELATIVA À CONSOLIDAÇÃO DE CONTAS****Identificação das entidades que compõem o Grupo Público**

RESÍDUOS DO NORDESTE, EIM

**7.5 DESCENTRALIZAÇÃO ADMINISTRATIVA**

(Art.º 111.º da Lei n.º 75/2013, de 12 de setembro)

Sim

Não

Transferência de competências de órgãos do Estado para órgãos das autarquias locais

X

Transferência de competências de órgãos do Estado para órgãos das entidades intermunicipais

X

**7.6 DELEGAÇÃO DE COMPETÊNCIAS**

(Art.º 116.º da Lei n.º 75/2013, de 12 de setembro)

Sim

Não

Dos órgãos do município nos órgãos das freguesias

X

Dos órgãos do município nos órgãos das entidades intermunicipais

X

**7.7 INFORMAÇÃO RELATIVA A PESSOAL**

- Na eventualidade da existência de limites legais, em matéria de pessoal, indicar se os mesmos foram observados,

- N.º de trabalhadores a 31 de dezembro

162

**7.8 PRAZO MÉDIO DE PAGAMENTO**

Início do exercício

Fim do exercício

2

1

**7.9 CONCESSÕES DE SERVIÇOS PÚBLICOS/OBRAS PÚBLICAS**

Sim

Não

- **Concessionário:** EDP Distribuição - Energia S. A.

- Objeto da concessão: Concessão de Distribuição de Energia Elétrica de Baixa Tensão no Município de Vimioso

- Data de celebração do contrato: 03-07-2001

- Período da concessão: 20 anos renováveis por iguais períodos


- Natureza da concessão: Por imposição legal, D. L. 344-B/82, de 1 de setembro, na sua redação atual

**7.10 MECANISMOS DE RECUPERAÇÃO FINANCEIRA E OUTROS PROGRAMAS DE REGULARIZAÇÃO DE DÍVIDAS A FORNECEDORES**

Sim

Não

X



## Anexo II – Organograma







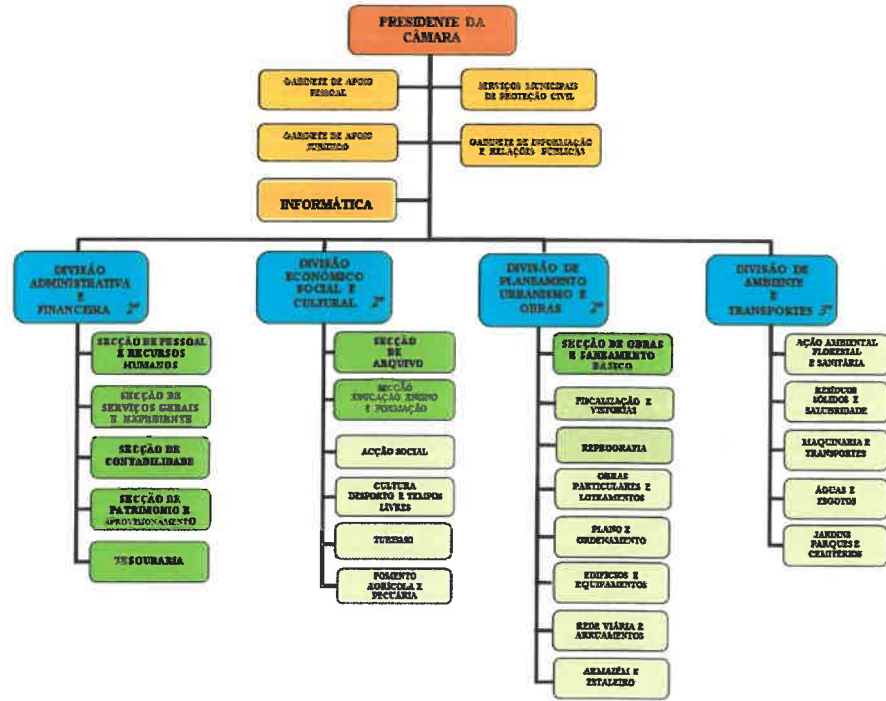
**ESTRUTURA ORGÂNICA DA CÂMARA MUNICIPAL DE VIMIOSO 2015**

EXECUTIVO



UNIDADES FLEXÍVEIS

SUBUNIDADES

SECTORES



*Handwritten signature in blue ink at the bottom of the page.*

# Anexo III – Empréstimos obtidos – empréstimos bancários





MUNICIPIO DE SÓCIMO PARA A DIVIDA DO JUCIO / FTA DO PRECISO RECURSOS AMORTIZADOS DAS LINHAS DO EMPRESTIMO

Tipo de empréstimo	Identificação do empréstimo		Data de contratação do empréstimo	Prazo do contrato	Anos decorridos	Viso do TC	Finalidade do empréstimo	Capital		Pagamentos efetuados						Mostrares vencidos e não pagos em 31/12			Capital em dívida no ano #		Inscrições adidas de capital. Empréstimos contratados		Fundamento legal (c)			
	Número Contrato	Número Inscrição						Contratado	Preliminar	Aportização do capital			Juros			Outros encargos (e)			Capital	Juros	Outros encargos (e)	Em 01.01		Em 31.12	até 31/12/2013 (b)	após 01/01/2014
										Até #	Ano #	Prev. após #	Até #	Ano #	Prev. após #	Até #	Ano #	Prev. após #								
1593	0018	0018	2005/01/25	20	14	2246	Investimento (financiamento) projetos participados por fundos comunitários)	548.218,00	548.218,00	274.283,36	24.394,86	243.549,38	59.608,16	1.128,89	1.128,89	273.924,44	249.549,58	23.139,08				Empréstimos contratados em 2005, para execução de programas de habitação social, recuperação de áreas urbanas degradadas ou para a reabilitação de equipamentos destruídos pelos incêndios abrangidos pelo n.º 9 do artigo 33.º do 08/2005 (despacho 22 282/2006, de 3/11) (16)				
2230/019	0035	0035	2005/08/19	20	14	001686	Investimento (financiamento) projetos participados por fundos comunitários)	479.285,54	479.285,54	339.857,04	37.753,16	151.022,76	114.382,89			188.165,92	151.022,76	37.753,17				Empréstimos contratados em 2005, após 29.07, para execução de projetos participados por fundos comunitários abrangidos pelo n.º 6 do artigo 13.º da Lei n.º 55-8/2004, de 10.12.08/2005 (13)				
2230/027	0035	0035	2007/01/05	20	14	1721	Investimento (financiamento) projetos participados por fundos comunitários)	371.585,00	157.045,00	112.105,41	8.452,25	46.487,37	12.619,46			54.399,62	46.487,37	8.150,39				Empréstimos contratados em 2006, para execução de projetos participados por fundos comunitários abrangidos pelo n.º 7 do artigo 33.º de Lei n.º 60-3/2005, de 30.12.06/2006 (15)				
<b>Sub Total Total R\$</b>								2.752.096,54	2.547.558,57	1.796.722,86	138.061,82	702.773,85	406.631,12	1.129,39	21.196,31	860.835,71	702.773,39	130.943,86								
<b>T O T A L</b>								5.664.468,01	4.874.709,52	2.571.072,66	254.799,47	2.048.532,39	745.752,05	21.196,31	21.196,31	2.078.042,78	2.048.632,39	204.586,43								
								5.664.468,01	4.874.709,52	2.571.072,66	254.799,47	2.048.532,39	745.752,05	21.196,31	21.196,31	2.078.042,78	2.048.632,39	204.586,43								

a) Identificando cada um dos menores, designadamente, impostos, comissões e outros encargos a especificar  
 b) Para efeitos desta coluna, deverá tomar-se por referência os valores em dívida em 01/01/2014, consoante do mapa 8.3.1 (empréstimos), que integra o correspondente processo de prestação de contas  
 c) Empréstimos que não são considerados para efeitos de cálculo de dívida total

*Handwritten signatures and initials in blue ink.*

*Handwritten signature in blue ink.*



município de

**VIMIOSO**

MUNICÍPIO DE VIMIOSO – Câmara Municipal

*[Handwritten signatures in blue ink]*

# Demonstrações Orçamentais

*[Handwritten signature in black ink]*



município de

**VIMIOSO**

MUNICÍPIO DE VIMIOSO – Câmara Municipal

*[Handwritten signatures in blue ink]*

# Demonstração do desempenho orçamental

*[Handwritten signature in blue ink]*



Período : 2021/01/01 2021/12/31 Desagregar : S

Euros

Classificação	RECEBIMENTOS / PAGAMENTOS	FONTES DE FINANCIAMENTO (n)						2020
		R P	R G	U E	EMPR	F. ALHEIOS	TOTAL	
Rubrica Orgânica Económica								
R1	Saldo de gerência anterior	2.644.216,52		74.239,82		715.631,48	3.434.087,82	3.243.743,75
R11	Operações orçamentais [1]	2.644.216,52		74.239,82			2.718.456,34	2.615.422,55
	Restituição do saldo oper. orçamentais							
	Operações de tesouraria [A]					715.631,48	715.631,48	628.321,20
	<b>Receita corrente</b>	<b>8.690.269,27</b>		<b>107.970,71</b>			<b>8.798.239,98</b>	<b>8.143.457,97</b>
	<b>Receita fiscal</b>	<b>536.469,25</b>					<b>536.469,25</b>	<b>468.508,92</b>
R11	Impostos diretos	536.469,25					536.469,25	468.508,92
01	IMPOSTOS DIRECTOS	536.469,25					536.469,25	
0102	OUTROS	536.469,25					536.469,25	
010202	IMI - IMPOSTO MUNICIPAL SOBRE IMÓVEIS	359.175,00					359.175,00	
010203	IUC - IMPOSTO ÚNICO DE CIRCULAÇÃO	87.378,20					87.378,20	
010204	IMT - IMPOSTO MUNICIPAL SOBRE AS TRANSMISSÕES ONEROSAS DE IMÓVEIS	89.916,05					89.916,05	
R12	Impostos indiretos							
R2	<b>Contribuições para sistemas de proteção social e subsistemas de saúde</b>							
R3	<b>Taxas, multas e outras penalidades</b>	<b>28.654,03</b>					<b>28.654,03</b>	<b>32.902,34</b>
04	TAXAS, MULTAS E OUTRAS PENALIDADES	28.654,03					28.654,03	
0401	TAXAS	26.256,33					26.256,33	
040123	TAXAS ESPECÍFICAS DAS AUTARQUIAS LOCAIS	26.256,33					26.256,33	
04012302	Loteamento e Obras	6.972,70					6.972,70	
04012303	Ocupação de Via Pública	939,34					939,34	
04012308	TAXA MUNICIPAL DE DIREITOS DE PASSAGEM (TMDP)	1.187,55					1.187,55	
04012399	Outras	17.156,74					17.156,74	
0401239902	Taxa pela emissão de certificado de registo	112,50					112,50	
0401239903	TAXA DE GESTÃO DE RESÍDUOS (TGR)	657,48					657,48	
0401239999	Outros	16.386,76					16.386,76	
040123999902	RAMAL DE LIGAÇÃO DE ESGOTOS	246,00					246,00	
040123999903	OUTROS	7.461,84					7.461,84	
040123999907	TAXA DE RECURSOS HÍDRICOS	8.678,92					8.678,92	
0402	MULTAS E OUTRAS PENALIDADES:	2.397,70					2.397,70	
040201	JUROS DE MORA	75,19					75,19	
040299	MULTAS E PENALIDADES DIVERSAS	2.322,51					2.322,51	
R4	<b>Rendimentos de propriedade</b>	<b>10.996,50</b>					<b>10.996,50</b>	
05	RENDIMENTOS DE PROPRIEDADE	10.996,50					10.996,50	
0507	DIVIDENDOS E PARTICIPAÇÕES NOS LUCROS DE SOCIEDADES E QUASE-SOCIEDADES NÃO FINANCEIRAS	4.545,45					4.545,45	
050703	Empresas privadas	4.545,45					4.545,45	
0509	PARTICIPAÇÕES NOS LUCROS DE ADMINISTRAÇÕES PÚBLICAS	6.451,05					6.451,05	
050999	Outros	6.451,05					6.451,05	
R5	<b>Transferências e subsídios correntes</b>	<b>7.284.331,51</b>		<b>107.970,71</b>			<b>7.392.302,22</b>	<b>6.996.464,61</b>
R51	<b>Transferências correntes</b>	<b>7.284.331,51</b>		<b>107.970,71</b>			<b>7.392.302,22</b>	<b>6.996.464,61</b>
R511	<b>Administrações Públicas</b>	<b>7.125.315,73</b>		<b>107.970,71</b>			<b>7.233.286,44</b>	<b>6.690.946,21</b>
R5111	Administração Central - Estado	6.988.507,18		107.970,71			7.096.477,89	6.557.527,68
	Português							
06	TRANSFERÊNCIAS CORRENTES	6.988.507,18		107.970,71			7.096.477,89	
0603	ADMINISTRAÇÃO CENTRAL	6.988.507,18		107.970,71			7.096.477,89	
060301	ESTADO	6.988.507,18					6.988.507,18	
06030101	Fundo de Equilíbrio Financeiro	6.216.182,00					6.216.182,00	
06030102	Fundo de Social Municipal	77.021,00					77.021,00	
06030103	Participação Variável no IRS	108.305,00					108.305,00	
06030107	PARTICIPAÇÃO DO IVA	59.728,84					59.728,84	
06030199	Outras	527.270,34					527.270,34	
060306	ESTADO- PARTICIPAÇÃO COMUNITÁRIA EM PROJECTOS CO-FINANCIADOS			107.970,71			107.970,71	
R5112	Administração Central - Outras entidades	136.808,55					136.808,55	133.418,53
06	TRANSFERÊNCIAS CORRENTES	136.808,55					136.808,55	
0603	ADMINISTRAÇÃO CENTRAL	136.808,55					136.808,55	
060307	SERVÍCIOS E FUNDOS AUTÓNOMOS	136.808,55					136.808,55	

*Custodiar* 

Período : 2021/01/01 2021/12/31 Desagregar : S

Euros

Classificação	RUBRICAS ORÇAMENTAIS	FONTES DE FINANCIAMENTO (n)						2020	
		R P	R G	U E	EMPR	F. ALHEIOS	TOTAL		
R5113	06030799	OUTROS	136.808,55					136.808,55	
R5114		Segurança Social							
R5115		Administração Regional							
R512		Administração Local							
R513		Exterior - U E							
		Outras	159.015,78					159.015,78	305.518,40
	06	TRANSFERÊNCIAS CORRENTES	159.015,78					159.015,78	
	0601	SOCIEDADES E QUASE-SOCIEDADES NÃO FINANCEIRAS	159.015,78					159.015,78	
	060101	PÚBLICAS	159.015,78					159.015,78	
	06010199	Outras	159.015,78					159.015,78	
R52		Subsídios correntes							
R6		<b>Venda de bens e serviços</b>	<b>619.629,55</b>					<b>619.629,55</b>	<b>437.321,68</b>
	07	VENDA DE BENS E SERVIÇOS CORRENTES	619.629,55					619.629,55	
	0701	VENDA DE BENS	346.705,57					346.705,57	
	070108	MERCADORIAS	149.037,62					149.037,62	
	07010801	Água	149.037,62					149.037,62	
	0701080101	RAMAL DE ÁGUA	615,00					615,00	
	0701080102	TAXA DE LIGAÇÃO	2.275,50					2.275,50	
	0701080104	CONSUMO DE ÁGUA	146.147,12					146.147,12	
	070199	OUTROS	197.667,95					197.667,95	
	0702	SERVIÇOS	252.642,11					252.642,11	
	070209	SERVIÇOS ESPECÍFICOS DAS AUTARQUIAS	252.642,11					252.642,11	
	07020901	Saneamento	154.695,09					154.695,09	
	07020905	Cemitérios	4.765,80					4.765,80	
	07020999	Outros	93.181,22					93.181,22	
	0702099903	OUTRAS	93.181,22					93.181,22	
	0703	RENDAS	20.281,87					20.281,87	
	070301	HABITAÇÕES	20.230,99					20.230,99	
	070399	OUTRAS	50,88					50,88	
R7		<b>Outras receitas correntes</b>	<b>210.188,43</b>					<b>210.188,43</b>	<b>208.260,42</b>
	08	OUTRAS RECEITAS CORRENTES	210.188,43					210.188,43	
	0801	OUTRAS	210.188,43					210.188,43	
	080199	OUTRAS	210.188,43					210.188,43	
	08019902	Indemnizações de estragos provocados por outrém em viaturas ou outros equipamentos	2.550,00					2.550,00	
		pertencentes às autarquias locais							
	08019903	IVA Reembolsado	71.657,12					71.657,12	
	08019999	Diversas	135.981,31					135.981,31	
R8		<b>Receita de capital</b>	<b>1.560.338,95</b>		<b>379.172,68</b>			<b>1.939.511,63</b>	<b>1.457.528,63</b>
		<b>Venda de bens de investimento</b>	<b>20.390,00</b>					<b>20.390,00</b>	
	09	VENDAS DE BENS DE INVESTIMENTO	20.390,00					20.390,00	
	0902	HABITAÇÕES	20.390,00					20.390,00	
	090206	ADMINISTRAÇÃO PÚBLICA- ADMINISTRAÇÃO LOCAL- CONTINENTE	20.390,00					20.390,00	
R9		<b>Transferências e subsídios de capital</b>	<b>1.525.036,00</b>		<b>379.172,68</b>			<b>1.904.208,68</b>	<b>1.423.917,32</b>
R91		<b>Transferências de capital</b>	<b>1.525.036,00</b>		<b>379.172,68</b>			<b>1.904.208,68</b>	<b>1.423.917,32</b>
R911		<b>Administrações Públicas</b>	<b>1.525.036,00</b>		<b>379.172,68</b>			<b>1.904.208,68</b>	<b>1.423.917,32</b>
R9111		Administração Central - Estado	1.525.036,00		379.172,68			1.904.208,68	1.423.917,32
		Português							
	10	TRANSFERÊNCIAS DE CAPITAL	1.525.036,00		379.172,68			1.904.208,68	
	1003	ADMINISTRAÇÃO CENTRAL	1.525.036,00		379.172,68			1.904.208,68	
	100301	ESTADO	1.525.036,00					1.525.036,00	
	10030101	Fundo de Equilíbrio Financeiro	690.687,00					690.687,00	
	10030104	COOPERAÇÃO TÉCNICA E FINANCEIRA	150.000,00					150.000,00	
	1003010401	MINISTÉRIO DA EDUCAÇÃO	150.000,00					150.000,00	
	10030105	FUNDOS MUNICIPAIS	684.349,00					684.349,00	
	100307	ESTADO- PARTICIPAÇÃO COMUNITÁRIA EM PROJECTOS CO-FINANCIADOS			379.172,68			379.172,68	
R9112		Administração Central - Outras entidades							

*[Handwritten signatures and initials in blue ink at the bottom of the page]*

Período : 2021/01/01 2021/12/31 Desagregar : S

Euros

Classificação	RECEBIMENTOS / PAGAMENTOS	FONTES DE FINANCIAMENTO (n)						2020
		R P	R G	U E	EMPR	F. ALHEIOS	TOTAL	
R9113	Segurança Social							
R9114	Administração Regional							
R9115	Administração Local							
R912	Exterior - U E							
R913	Outras							
R92	Subsídios de capital							
R10	<b>Outras receitas de capital</b>	<b>14.912,95</b>					<b>14.912,95</b>	<b>33.611,31</b>
13	OUTRAS RECEITAS DE CAPITAL	14.912,95					14.912,95	
1301	OUTRAS	14.912,95					14.912,95	
130199	OUTRAS	14.912,95					14.912,95	
R11	<b>Reposições não abatidas aos pagamentos</b>							
	Receita efetiva [2]	10.250.608,22		487.143,39			10.737.751,61	9.600.986,60
	Receita não efetiva [3]				225.588,08		225.588,08	
R12	<b>Receita com ativos financeiros</b>							
R13	<b>Receita com passivos financeiros</b>				225.588,08		225.588,08	
12	PASSIVOS FINANCEIROS				225.588,08		225.588,08	
1206	EMPRÉSTIMOS A MÉDIO E LONGO PRAZOS				225.588,08		225.588,08	
120602	SOCIEDADES FINANCEIRAS				225.588,08		225.588,08	
	<b>Soma [4] = [1] + [2] + [3]</b>	<b>12.894.824,74</b>		<b>561.383,21</b>	<b>225.588,08</b>		<b>13.681.796,03</b>	<b>12.216.409,15</b>
	<b>Operações de tesouraria [B]</b>					190.144,79	190.144,79	155.722,50
	<b>Despesa corrente</b>	<b>7.171.093,46</b>					<b>7.171.093,46</b>	<b>7.060.623,25</b>
D1	<b>Despesas com o pessoal</b>	<b>3.404.194,66</b>					<b>3.404.194,66</b>	<b>3.474.161,93</b>
D11	Remunerações Certas e Permanentes	2.649.189,44					2.649.189,44	2.693.484,42
01	ADMINISTRACAO AUTÁRQUICA	2.649.189,44					2.649.189,44	
0102	CÂMARA MUNICIPAL	2.649.189,44					2.649.189,44	
01	DESPESAS COM O PESSOAL	2.649.189,44					2.649.189,44	
0101	REMUNERAÇÕES CERTAS E PERMANENTES	2.649.189,44					2.649.189,44	
010101	TITULARES DE ÓRGÃOS DE SOBERANIA E MEMBROS DE ÓRGÃOS AUTÁRQUICOS	120.988,30					120.988,30	
010104	PESSOAL DOS QUADROS- REGIME DE CONTRATO INDIVIDUAL DE TRABALHO	1.609.617,70					1.609.617,70	
01010401	PESSOAL EM FUNÇÕES	1.606.991,86					1.606.991,86	
01010402	ALTERAÇÕES OBRIGATÓRIAS DE POSICIONAMENTO REMUNERATÓRIO	516,45					516,45	
01010404	RECRUTAMENTO DE PESSOAL PARA NOVOS POSTOS DE TRABALHO	2.109,39					2.109,39	
010106	PESSOAL CONTRATADO A TERMO	95.073,37					95.073,37	
01010601	PESSOAL EM FUNÇÕES	92.413,37					92.413,37	
01010604	RECRUTAMENTO DE PESSOAL PARA NOVOS POSTOS DE TRABALHO	2.660,00					2.660,00	
010107	PESSOAL EM REGIME DE TAREFA OU AVENÇA	53.745,45					53.745,45	
010108	PESSOAL AGUARDANDO APOSENTAÇÃO	3.812,15					3.812,15	
010109	PESSOAL EM QUALQUER OUTRA SITUAÇÃO	254.480,83					254.480,83	
010111	REPRESENTAÇÃO	22.108,02					22.108,02	
010113	SUBSÍDIO DE REFEIÇÃO	176.490,00					176.490,00	
010114	SUBSÍDIOS DE FÉRIAS E NATAL	312.873,62					312.873,62	
D12	Abonos Variáveis ou Eventuais	33.641,60					33.641,60	28.211,21
01	ADMINISTRACAO AUTÁRQUICA	33.641,60					33.641,60	
0101	ASSEMBLEIA MUNICIPAL	11.255,05					11.255,05	
01	DESPESAS COM O PESSOAL	11.255,05					11.255,05	
0102	ABONOS VARIÁVEIS OU EVENTUAIS	11.255,05					11.255,05	
010204	AJUDAS DE CUSTO	1.397,16					1.397,16	
010213	OUTROS SUPLEMENTOS E PRÉMIOS	9.857,89					9.857,89	
01021303	SENHAS DE PRESENÇA	9.857,89					9.857,89	
0102	CÂMARA MUNICIPAL	22.386,55					22.386,55	
01	DESPESAS COM O PESSOAL	22.386,55					22.386,55	
0102	ABONOS VARIÁVEIS OU EVENTUAIS	22.386,55					22.386,55	
010202	HORAS EXTRAORDINÁRIAS	12.488,59					12.488,59	
010204	AJUDAS DE CUSTO	1.856,82					1.856,82	
010205	ABONO PARA FALHAS	4.024,04					4.024,04	
010213	OUTROS SUPLEMENTOS E PRÉMIOS	4.017,10					4.017,10	

*Autenticadas* 

Período : 2021/01/01 2021/12/31 Desagregar : S

Euros

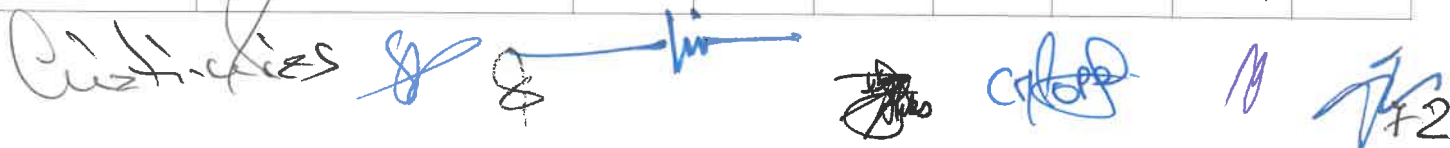
Classificação	RECEBIMENTOS / PAGAMENTOS	FONTES DE FINANCIAMENTO (n)						2020	
		R P	R G	U B	EMPR	F. ALHEIOS	TOTAL		
D13	01021302 OUTROS	658,84					658,84	752.466,30	
	01021303 SENHAS DE PRESENÇA	3.358,26					3.358,26		
	Segurança social	721.363,62					721.363,62		
01	ADMINISTRACAO AUTÁRQUICA	721.363,62					721.363,62		
0102	CÂMARA MUNICIPAL	721.363,62					721.363,62		
	01 DESPESAS COM O PESSOAL	721.363,62					721.363,62		
	0103 SEGURANÇA SOCIAL	721.363,62					721.363,62		
	010301 ENCARGOS COM A SAÚDE	109.265,23					109.265,23		
	010303 SUBSÍDIO FAMILIAR A CRIANÇAS E JOVENS	5.674,02					5.674,02		
	010305 CONTRIBUIÇÕES PARA A SEGURANÇA SOCIAL	569.002,86					569.002,86		
	01030502 SEGURANÇA SOCIAL DO PESSOAL EM REGIME DE CONTRATO DE TRABALHO EM FUNÇÕES PÚBLICAS (RCTFP)	569.002,86					569.002,86		
	0103050201 CAIXA GERAL DE APOSENTAÇÕES	325.740,16					325.740,16		
	0103050202 SEGURANÇA SOCIAL - REGIME GERAL	243.262,70					243.262,70		
	010309 SEGUROS	37.421,51					37.421,51		
	01030901 SEGUROS DE ACIDENTES DE TRABALHO E DOENÇAS PROFISSIONAIS	37.421,51					37.421,51		
D2	<b>Aquisição de bens e serviços</b>	<b>2.914.303,93</b>					<b>2.914.303,93</b>		2.792.795,00
01	ADMINISTRACAO AUTÁRQUICA	2.914.303,93					2.914.303,93		
0102	CÂMARA MUNICIPAL	2.914.303,93					2.914.303,93		
02	AQUISIÇÃO DE BENS E SERVIÇOS	2.914.303,93					2.914.303,93		
0201	AQUISIÇÃO DE BENS	742.080,52					742.080,52		
020101	MATÉRIAS-PRIMAS E SUBSIDIÁRIAS	183.934,13					183.934,13		
020102	COMBUSTÍVEIS E LUBRIFICANTES	123.652,47					123.652,47		
02010201	Gasolina	5.798,50					5.798,50		
02010202	Gasóleo	89.543,58					89.543,58		
02010299	Outros	28.310,39					28.310,39		
020104	LIMPEZA E HIGIENE	17.799,64					17.799,64		
020105	ALIMENTAÇÃO- REFEIÇÕES CONFECCIONADAS	46.443,35					46.443,35		
020106	ALIMENTAÇÃO- GÊNEROS PARA CONFECCIONAR	7.495,55					7.495,55		
020107	VESTUÁRIO E ARTIGOS PESSOAIS	27,01					27,01		
020108	MATERIAL DE ESCRITÓRIO	6.170,21					6.170,21		
020110	PRODUTOS VENDIDOS NAS FARMÁCIAS	4.778,33					4.778,33		
020112	MATERIAL DE TRANSPORTE- PEÇAS	83.874,52					83.874,52		
020115	PRÉMIOS, CONDECORAÇÕES E OFERTAS	32.017,36					32.017,36		
020120	MATERIAL DE EDUCAÇÃO, CULTURA E RECREIO	6.972,15					6.972,15		
020121	OUTROS BENS	228.915,80					228.915,80		
0202	AQUISIÇÃO DE SERVIÇOS	2.172.223,41					2.172.223,41		
020201	ENCARGOS DE INSTALAÇÕES	439.739,84					439.739,84		
020203	CONSERVAÇÃO DE BENS	30.952,12					30.952,12		
020204	LOCAÇÃO DE EDIFÍCIOS	3.778,53					3.778,53		
020206	LOCAÇÃO DE MATERIAL DE TRANSPORTE	7.120,76					7.120,76		
020208	LOCAÇÃO DE OUTROS BENS	16.065,71					16.065,71		
020209	COMUNICAÇÕES	38.078,35					38.078,35		
020210	TRANSPORTES	106.881,29					106.881,29		
020211	REPRESENTAÇÃO DOS SERVIÇOS	716,05					716,05		
020212	SEGUROS	39.557,92					39.557,92		
020214	ESTUDOS, PARECERES, PROJECTOS E CONSULTADORIA	50.870,90					50.870,90		
020215	FORMAÇÃO	3.938,67					3.938,67		
020217	PUBLICIDADE	9.368,60					9.368,60		
020218	VIGILÂNCIA E SEGURANÇA	3.651,97					3.651,97		
020220	OUTROS TRABALHOS ESPECIALIZADOS	1.170.840,12					1.170.840,12		
020224	ENCARGOS DE COBRANÇA DE RECEITAS	21.122,44					21.122,44		
020225	OUTROS SERVIÇOS	229.540,14					229.540,14		
D3	<b>Juros e outros encargos</b>	<b>21.889,51</b>					<b>21.889,51</b>	25.380,13	
01	ADMINISTRACAO AUTÁRQUICA	21.889,51					21.889,51		
0103	OPERAÇÕES FINANCEIRAS	21.889,51					21.889,51		
03	JUROS E OUTROS ENCARGOS	21.889,51					21.889,51		
0301	JUROS DA DÍVIDA PÚBLICA	21.856,31					21.856,31		

*(Handwritten signatures and initials in blue ink)*

Período : 2021/01/01 2021/12/31 Desagregar : S

Euros

Classificação	RECEBIMENTOS / PAGAMENTOS	FONTES DE FINANCIAMENTO (n)						2020
		R P	R G	U E	EMPR	F. ALHREIOS	TOTAL	
030103	SOCIEDADES FINANCEIRAS- BANCOS E OUTRAS INSTITUIÇÕES FINANCEIRAS	20.726,42					20.726,42	
03010302	Empréstimos de médio e longo prazos	20.726,42					20.726,42	
0301030201	CAIXA GERAL DE DEPÓSITOS, S.A.	271,80					271,80	
0301030202	BANCO SANTANDER TOTTA, S.A.	12.373,48					12.373,48	
0301030204	MILLENNIUM BCP	6.255,11					6.255,11	
0301030205	CAIXA DE CRÉDITO AGRÍCOLA MÚTUO	1.826,03					1.826,03	
030105	ADMINISTRAÇÃO PÚBLICA CENTRAL- ESTADO	1.129,89					1.129,89	
03010502	EMPRÉSTIMOS DE MÉDIO E LONGO PRAZOS	1.129,89					1.129,89	
0301050201	INSTITUTO DA HABITAÇÃO E DA REABILITAÇÃO URBANA	1.129,89					1.129,89	
0302	OUTROS ENCARGOS CORRENTES DA DÍVIDA PÚBLICA	33,20					33,20	
030201	DESPESAS DIVERSAS	33,20					33,20	
<b>D4</b>	<b>Transferências e subsídios correntes</b>	<b>764.498,65</b>					<b>764.498,65</b>	<b>656.983,85</b>
<b>D41</b>	<b>Transferências correntes</b>	<b>764.498,65</b>					<b>764.498,65</b>	<b>656.983,85</b>
<b>D411</b>	<b>Administrações Públicas</b>	<b>163.366,02</b>					<b>163.366,02</b>	<b>76.801,54</b>
D4111	Administração Central - Estado Português							
D4112	Administração Central - Outras entidades							
D4113	Segurança Social							
D4114	Administração Regional							
D4115	Administração Local	163.366,02					163.366,02	76.801,54
01	ADMINISTRACAO AUTÁRQUICA	163.366,02					163.366,02	
0102	CÂMARA MUNICIPAL	163.366,02					163.366,02	
04	TRANSFERÊNCIAS CORRENTES	163.366,02					163.366,02	
0405	ADMINISTRAÇÃO LOCAL	163.366,02					163.366,02	
040501	CONTINENTE	163.366,02					163.366,02	
04050102	FREGUESIAS	45.514,78					45.514,78	
04050108	AMTPT / RESÍDUOS DO NORDESTE, E.I.M. / CIM / OUTRAS	117.851,24					117.851,24	
D412	Entidades do Setor Não Lucrativo	371.194,30					371.194,30	407.053,26
01	ADMINISTRACAO AUTÁRQUICA	371.194,30					371.194,30	
0102	CÂMARA MUNICIPAL	371.194,30					371.194,30	
04	TRANSFERÊNCIAS CORRENTES	371.194,30					371.194,30	
0407	INSTITUIÇÕES SEM FINS LUCRATIVOS	371.194,30					371.194,30	
040701	INSTITUIÇÕES SEM FINS LUCRATIVOS	371.194,30					371.194,30	
D413	Famílias	229.938,33					229.938,33	173.129,05
01	ADMINISTRACAO AUTÁRQUICA	229.938,33					229.938,33	
0102	CÂMARA MUNICIPAL	229.938,33					229.938,33	
04	TRANSFERÊNCIAS CORRENTES	229.938,33					229.938,33	
0408	FAMÍLIAS	229.938,33					229.938,33	
040802	OUTRAS	229.938,33					229.938,33	
04080201	PROGRAMAS OCUPACIONAIS	212.938,33					212.938,33	
04080202	OUTRAS	17.000,00					17.000,00	
D414	Outras							
D42	Subsídios Correntes							
<b>D5</b>	<b>Outras despesas correntes</b>	<b>66.206,71</b>					<b>66.206,71</b>	<b>111.302,34</b>
01	ADMINISTRACAO AUTÁRQUICA	66.206,71					66.206,71	
0102	CÂMARA MUNICIPAL	66.206,71					66.206,71	
06	OUTRAS DESPESAS CORRENTES	66.206,71					66.206,71	
0602	DIVERSAS	66.206,71					66.206,71	
060203	OUTRAS	66.206,71					66.206,71	
06020305	OUTRAS	66.206,71					66.206,71	
<b>D6</b>	<b>Despesa de capital</b>	<b>2.731.177,18</b>			<b>225.588,08</b>		<b>2.956.765,26</b>	<b>2.173.005,78</b>
	<b>Aquisição de bens de capital</b>	<b>2.717.280,18</b>			<b>225.588,08</b>		<b>2.942.868,26</b>	<b>2.160.805,78</b>
01	ADMINISTRACAO AUTÁRQUICA	2.717.280,18			225.588,08		2.942.868,26	
0102	CÂMARA MUNICIPAL	2.717.280,18			225.588,08		2.942.868,26	
07	AQUISIÇÃO DE BENS DE CAPITAL	2.717.280,18			225.588,08		2.942.868,26	
0701	INVESTIMENTOS	2.717.280,18			225.588,08		2.942.868,26	
070101	TERRENOS	31.100,00					31.100,00	

*Custódias* 



Período : 2021/01/01 2021/12/31 Desagregar : S

Euros

Classificação	RECEBIMENTOS / PAGAMENTOS	FONTES DE FINANCIAMENTO (n)						2020
		R P	R G	U E	EMPR	F. ALHEIOS	TOTAL	
Rubrica Orgânica Económica								
070103	EDIFÍCIOS	566.219,93					566.219,93	
07010301	INSTALAÇÕES DE SERVIÇOS	10.470,92					10.470,92	
07010302	INSTALAÇÕES DESPORTIVAS E RECREATIVAS	101.775,33					101.775,33	
07010303	MERCADOS E INSTALAÇÕES DE FISCALIZAÇÃO SANTITÁRIA	310.065,73					310.065,73	
07010305	ESCOLAS	25.059,97					25.059,97	
07010307	OUTROS	118.847,98					118.847,98	
070104	CONSTRUÇÕES DIVERSAS	1.597.532,00					1.597.532,00	
07010401	VIADUTOS, ARRUMENTOS E OBRAS COMPLEMENTARES	939.279,47			225.588,08		1.823.120,08	
07010402	SISTEMAS DE DRENAGEM DE ÁGUAS RESIDUAIS - ESGOTOS	34.119,24			225.588,08		1.164.867,55	
07010405	PARQUES E JARDINS	150.571,52					150.571,52	
07010407	CAPTAÇÃO E DISTRIBUIÇÃO DE ÁGUA	69.127,05					69.127,05	
07010408	VIAÇÃO RURAL	24.520,09					24.520,09	
07010409	SINALIZAÇÃO E TRÂNSITO	5.774,68					5.774,68	
07010413	OUTROS	374.139,95					374.139,95	
070107	EQUIPAMENTO DE INFORMÁTICA	87.952,18					87.952,18	
070108	SOFTWARE INFORMÁTICO	12.736,04					12.736,04	
070109	EQUIPAMENTO ADMINISTRATIVO	45.145,90					45.145,90	
070115	OUTROS INVESTIMENTOS	376.594,13					376.594,13	
D7	<b>Transferências e subsídios de capital</b>	<b>4.000,00</b>					<b>4.000,00</b>	
D71	<b>Transferências de capital</b>	<b>4.000,00</b>					<b>4.000,00</b>	<b>7.500,00</b>
D711	<b>Administrações Públicas</b>						<b>4.000,00</b>	<b>7.500,00</b>
D7111	Administração Central - Estado Português							
D7112	Administração Central - Outras entidades							
D7113	Segurança Social							
D7114	Administração Regional							
D7115	Administração Local							
D712	Entidades do Setor não Lucrativo	4.000,00					4.000,00	7.500,00
01	ADMINISTRACAO AUTÁRQUICA	4.000,00					4.000,00	
0102	CÂMARA MUNICIPAL	4.000,00					4.000,00	
08	TRANSFERÊNCIAS DE CAPITAL	4.000,00					4.000,00	
0807	INSTITUIÇÕES SEM FINS LUCRATIVOS	4.000,00					4.000,00	
080701	INSTITUIÇÕES SEM FINS LUCRATIVOS	4.000,00					4.000,00	
D713	Famílias							
D714	Outras							
D72	Subsídios de capital							
D8	<b>Outras despesas de capital</b>	<b>9.897,00</b>					<b>9.897,00</b>	<b>4.700,00</b>
01	ADMINISTRACAO AUTÁRQUICA	9.897,00					9.897,00	
0102	CÂMARA MUNICIPAL	9.897,00					9.897,00	
11	OUTRAS DESPESAS DE CAPITAL	9.897,00					9.897,00	
1102	DIVERSAS	9.897,00					9.897,00	
110299	Outras	9.897,00					9.897,00	
	Despesa efetiva [5]	9.902.270,64			225.588,08		10.127.858,72	9.233.629,03
	<b>Despesa não efetiva [6]</b>	<b>265.262,83</b>					<b>265.262,83</b>	<b>264.323,78</b>
D9	<b>Despesa com ativos financeiros</b>							
D10	<b>Despesa com passivos financeiros</b>	<b>265.262,83</b>					<b>265.262,83</b>	<b>264.323,78</b>
01	ADMINISTRACAO AUTÁRQUICA	265.262,83					265.262,83	
0103	OPERAÇÕES FINANCEIRAS	265.262,83					265.262,83	
10	PASSIVOS FINANCEIROS	265.262,83					265.262,83	
1006	EMPRÉSTIMOS A MÉDIO E LONGO PRAZOS	254.798,47					254.798,47	
100603	SOCIEDADES FINANCEIRAS- BANCOS E OUTRAS INSTITUIÇÕES FINANCEIRAS	254.798,47					254.798,47	
1007	OUTROS PASSIVOS FINANCEIROS	10.464,36					10.464,36	
100705	ADMINISTRAÇÃO PÚBLICA CENTRAL- ESTADO	10.464,36					10.464,36	
	Soma [7] = [5] + [6]	10.167.533,47			225.588,08		10.393.121,55	9.497.952,81
	<b>Operações de tesouraria [C]</b>					132.768,90	132.768,90	68.412,22
	<b>Saldo para a gerência seguinte</b>	<b>2.727.291,27</b>		561.383,21		773.007,37	<b>4.061.681,85</b>	<b>3.434.087,82</b>
	Operações orçamentais [8] = [4] - [7]	2.727.291,27		561.383,21			3.288.674,48	2.718.456,34

*Handwritten signatures and marks at the bottom of the page.*



DEMONSTRAÇÃO DO DESEMPENHO ORÇAMENTAL  
MUNICÍPIO DE VIMIOSO

Pág. : 7

Ano : 2021

Período : 2021/01/01 2021/12/31 Desagregar : S

Euros

Classificação	RECEBIMENTOS / PAGAMENTOS	FONTES DE FINANCIAMENTO (n)						2020
		R P	R G	U E	EMPR	F. ALHEIOS	TOTAL	
Rubrica Orgânica Económica	Operações de tesouraria [D] = [A] + [B] - [C]					773.007,37	773.007,37	715.631,48
	<b>Saldo global [2] - [5]</b>	<b>348.337,58</b>		<b>487.143,39</b>	<b>-225.588,08</b>		<b>609.892,89</b>	<b>367.357,57</b>
	Despesa primária	9.880.381,13			225.588,08		10.105.969,21	9.208.248,90
	Saldo corrente	1.519.175,81		107.970,71			1.627.146,52	1.082.834,72
	Saldo de capital	-1.170.838,23		379.172,68	-225.588,08		-1.017.253,63	-715.477,15
	Saldo primário	370.227,09		487.143,39	-225.588,08		631.782,40	392.737,70
	Receita total [1] + [2] + [3]	12.894.824,74		561.383,21	225.588,08		13.681.796,03	12.216.409,15
	Despesa total [5] + [6]	10.167.533,47			225.588,08		10.393.121,55	9.497.952,81

*Castro Alves*  
4

*[Handwritten signature]*

*[Handwritten signature]*

*[Handwritten signature]*  
14

Período : 2021/01/01 2021/12/31

Euros

RUBRICA	RECEBIMENTOS / PAGAMENTOS	FONTES DE FINANCIAMENTO (n)						2020
		R P	R G	U E	EMPR	F. ALHEIOS	TOTAL	
<b>RA01</b>	<b>Saldo de gerência anterior</b>	<b>2.644.216,52</b>		<b>74.239,82</b>		<b>715.631,48</b>	<b>3.434.087,82</b>	<b>3.243.743,75</b>
RI01	Operações orçamentais [1]	2.644.216,52		74.239,82			2.718.456,34	2.615.422,55
RI02	Devolução do saldo oper. orçamentais							
RI04	Recebimento do saldo devolvido por terceiras entidades							
RI03	Operações de tesouraria [A]					715.631,48	715.631,48	628.321,20
<b>RA02</b>	<b>Receita corrente</b>	<b>8.690.269,27</b>		<b>107.970,71</b>			<b>8.798.239,98</b>	<b>8.143.457,97</b>
R1	Receita fiscal	536.469,25					536.469,25	468.508,92
R1.1	Impostos diretos	536.469,25					536.469,25	468.508,92
R1.2	Impostos indiretos							
R2	Contribuições para sistemas de proteção social e subsistemas de saúde							
R3	Taxas, multas e outras penalidades	28.654,03					28.654,03	32.902,34
R4	Rendimentos de propriedade	10.996,50					10.996,50	
R5	Transferências e subsídios correntes	7.284.331,51		107.970,71			7.392.302,22	6.996.464,61
R5.1	Transferências correntes	7.284.331,51		107.970,71			7.392.302,22	6.996.464,61
R5.1.1	Administrações Públicas	7.125.315,73		107.970,71			7.233.286,44	6.690.946,21
R5.1.1.1	Administração Central - Estado Português	6.988.507,18		107.970,71			7.096.477,89	6.557.527,68
R5.1.1.2	Administração Central - Outras entidades	136.808,55					136.808,55	133.418,53
R5.1.1.3	Segurança Social							
R5.1.1.4	Administração Regional							
R5.1.1.5	Administração Local							
R5.1.2	Exterior - U E							
R5.1.3	Outras	159.015,78					159.015,78	305.518,40
R5.2	Subsídios correntes							
R6	Venda de bens e serviços	619.629,55					619.629,55	437.321,68
R7	Outras receitas correntes	210.188,43					210.188,43	208.260,42
<b>RA03</b>	<b>Receita de capital</b>	<b>1.560.338,95</b>		<b>379.172,68</b>			<b>1.939.511,63</b>	<b>1.457.528,63</b>
R8	Venda de bens de investimento	20.390,00					20.390,00	
R9	Transferências e subsídios de capital	1.525.036,00		379.172,68			1.904.208,68	1.423.917,32
R9.1	Transferências de capital	1.525.036,00		379.172,68			1.904.208,68	1.423.917,32
R9.1.1	Administrações Públicas	1.525.036,00		379.172,68			1.904.208,68	1.423.917,32
R9.1.1.1	Administração Central - Estado Português	1.525.036,00		379.172,68			1.904.208,68	1.423.917,32
R9.1.1.2	Administração Central - Outras entidades							
R9.1.1.3	Segurança Social							
R9.1.1.4	Administração Regional							
R9.1.1.5	Administração Local							
R9.1.2	Exterior - U E							
R9.1.3	Outras							
R9.2	Subsídios de capital							
R10	Outras receitas de capital	14.912,95					14.912,95	33.611,31
<b>RA04</b>	<b>Receita efetiva [2]</b>	<b>10.250.608,22</b>		<b>487.143,39</b>			<b>10.737.751,61</b>	<b>9.600.986,60</b>
R11	Reposições não abatidas aos pagamentos							
<b>RA05</b>	<b>Receita não efetiva [3]</b>				<b>225.588,08</b>		<b>225.588,08</b>	
R12	Receita com ativos financeiros				225.588,08		225.588,08	
R13	Receita com passivos financeiros				225.588,08		225.588,08	
<b>RA06</b>	<b>Soma [4]=[1]+[2]+[3]</b>	<b>12.894.824,74</b>		<b>561.383,21</b>	<b>225.588,08</b>		<b>13.681.796,03</b>	<b>12.216.409,15</b>
ROT1	Operações de tesouraria [B]					190.144,79	190.144,79	155.722,50
<b>DA01</b>	<b>Despesa corrente</b>	<b>7.171.093,46</b>					<b>7.171.093,46</b>	<b>7.060.623,25</b>
D1	Despesas com o pessoal	3.404.194,66					3.404.194,66	3.474.161,93

\* Os pagamentos, recebimentos, assim como os saldos deverão estar discriminados de acordo com os grupos de fontes de financiamento.

*Handwritten signatures and initials in blue ink at the bottom of the page.*

Período : 2021/01/01 2021/12/31

Euros

RUBRICA	RECEBIMENTOS / PAGAMENTOS	FONTES DE FINANCIAMENTO (n)						2020
		R P	R G	U E	EMPR	F. ALHEIOS	TOTAL	
D1.1	Remunerações Certas e Permanentes	2.649.189,44					2.649.189,44	2.693.484,42
D1.2	Abonos Variáveis ou Eventuais	33.641,60					33.641,60	28.211,21
D1.3	Segurança social	721.363,62					721.363,62	752.466,30
D2	Aquisição de bens e serviços	2.914.303,93					2.914.303,93	2.792.795,00
D3	Juros e outros encargos	21.889,51					21.889,51	25.380,13
D4	Transferências e subsídios correntes	764.498,65					764.498,65	656.983,85
D4.1	Transferências correntes	764.498,65					764.498,65	656.983,85
D4.1.1	Administrações Públicas	163.366,02					163.366,02	76.801,54
D4.1.1.1	Administração Central - Estado Português							
D4.1.1.2	Administração Central - Outras entidades							
D4.1.1.3	Segurança Social							
D4.1.1.4	Administração Regional							
D4.1.1.5	Administração Local	163.366,02					163.366,02	76.801,54
D4.1.2	Entidades do Setor Não Lucrativo	371.194,30					371.194,30	407.053,26
D4.1.3	Famílias	229.938,33					229.938,33	173.129,05
D4.1.4	Outras							
D4.2	Subsídios Correntes							
D5	Outras despesas correntes	66.206,71					66.206,71	111.302,34
<b>DA02</b>	<b>Despesa de capital</b>	<b>2.731.177,18</b>						
D6	Aquisição de bens de capital	2.717.280,18			225.588,08		2.956.765,26	2.173.005,78
D7	Transferências e subsídios de capital	4.000,00			225.588,08		2.942.868,26	2.160.805,78
D7.1	Transferências de capital	4.000,00					4.000,00	7.500,00
D7.1.1	Administrações Públicas						4.000,00	7.500,00
D7.1.1.1	Administração Central - Estado Português							
D7.1.1.2	Administração Central - Outras entidades							
D7.1.1.3	Segurança Social							
D7.1.1.4	Administração Regional							
D7.1.1.5	Administração Local							
D7.1.2	Entidades do Setor não Lucrativo	4.000,00					4.000,00	7.500,00
D7.1.3	Famílias							
D7.1.4	Outras							
D7.2	Subsídios de capital							
D8	Outras despesas de capital	9.897,00					9.897,00	4.700,00
<b>DA03</b>	<b>Despesa efetiva [5]</b>	<b>9.902.270,64</b>						
<b>DA04</b>	<b>Despesa não efetiva [6]</b>	<b>265.262,83</b>				225.588,08	10.127.858,72	9.233.629,03
D9	Despesa com ativos financeiros						265.262,83	264.323,78
D10	Despesa com passivos financeiros	265.262,83						
<b>DA05</b>	<b>Soma [7]=[5]+[6]</b>	<b>10.167.533,47</b>				225.588,08	10.393.121,55	9.497.952,81
DOT1	Operações de tesouraria [C]					132.768,90	132.768,90	68.412,22
<b>DA06</b>	<b>Saldo para a gerência seguinte</b>	<b>2.727.291,27</b>		561.383,21		773.007,37	4.061.681,85	3.434.087,82
<b>DA07</b>	<b>Operações orçamentais [8] = [4]-[7]</b>	<b>2.727.291,27</b>		561.383,21			3.288.674,48	2.718.456,34
<b>DA08</b>	<b>Operações de tesouraria [D]=[A]+[B]-[C]</b>					773.007,37	773.007,37	715.631,48
<b>DA09</b>	<b>Saldo global [2] - [5]</b>	<b>348.337,58</b>		487.143,39	-225.588,08		609.892,89	367.357,57
DA10	Despesa primária	9.880.381,13			225.588,08		10.105.969,21	9.208.248,90
DA11	Saldo corrente	1.519.175,81		107.970,71			1.627.146,52	1.082.834,72
DA12	Saldo de capital	-1.170.838,23		379.172,68	-225.588,08		-1.017.253,63	-715.477,15
DA13	Saldo primário	370.227,09		487.143,39	-225.588,08		631.782,40	392.737,70
DA14	Receita total [1] + [2] + [3]	12.894.824,74		561.383,21	225.588,08		13.681.796,03	12.216.409,15
DA15	Despesa total [5] + [6]	10.167.533,47			225.588,08		10.393.121,55	9.497.952,81

\* Os pagamentos, recebimentos, assim como os saldos deverão estar discriminados de acordo com os grupos de fontes de financiamento.



# Demonstração de execução orçamental da receita



DEMONSTRAÇÃO DE EXECUÇÃO ORÇAMENTAL DA RECEITA  
MUNICÍPIO DE VIMOSO

Período : 2021/01/01 a 2021/12/31 Desagregar : S Considerar o saldo da gerência anterior nas receitas líquidas e cobradas : S

Rubrica Económica	Classificação	Designação	Ruros												
			Previsões corrigidas (1)	Receitas por períodos anteriores (2)	Receitas líquidas (3)	Liquidações anuladas (4)	Receitas brutas (5)	Reembolsos e Restituições		Receitas Cobradas Líquidas		Receita por cobrar no final do período (11)	Grau Exec. (12) = (8) / (11) x 100	Per. Corr. (13) = (9) / (11) x 100	
			(1)	(2)	(3)	(4)	(5)	Emitidos (6)	Pagos (7)	Períodos anteriores (8)	Período corrente (9)	Total (10) = (5) - (7)	(11)	(12)	(13)
R1		<b>Receita corrente</b>	9.130.674,84	105.528,66	8.727.682,85	113,35	8.798.293,74	53,76	53,76	79.724,25	8.718.515,73	8.798.239,98	34.858,18	0,87	95,49
R11		<b>Receita fiscal</b>	541.300,00		536.469,25		536.469,25				536.469,25	536.469,25			99,11
	01	IMPOSTOS DIRETOS	540.900,00		536.469,25		536.469,25				536.469,25	536.469,25			99,18
	0102	OUTROS	540.900,00		536.469,25		536.469,25				536.469,25	536.469,25			99,18
	010202	IMI - IMPOSTO MUNICIPAL SOBRE IMÓVEIS	362.200,00		359.175,00		359.175,00				359.175,00	359.175,00			99,18
	010203	IUC - IMPOSTO ÚNICO DE CIRCULAÇÃO	87.500,00		87.378,20		87.378,20				87.378,20	87.378,20			99,16
	010204	IMT - IMPOSTO MUNICIPAL SOBRE AS TRANSMISSÕES ONEROSAS DE IMÓVEIS	90.900,00		89.916,05		89.916,05				89.916,05	89.916,05			99,86
	010207	IMPOSTOS ABOLIDOS	200,00												98,92
	01020701	CONTRIBUIÇÃO AUTÁRQUICA	100,00												
	01020702	IMPOSTO MUNICIPAL DE SISA	100,00												
	010299	IMPOSTOS DIRETOS DIVERSOS	100,00												
R12		IMPOSTOS indiretos	400,00		400,00		400,00								
	0202	IMPOSTOS INDIRETOS	400,00		400,00		400,00								
	020206	IMPOSTOS INDIRETOS ESPECÍFICOS DAS AUTARQUIAS LOCAIS	400,00		400,00		400,00								
	02020601	Mercados e Feiras	100,00												
	02020602	Loteamento e Obras	100,00												
	02020603	Ocupação de Via Pública	100,00												
	02020605	Publicidade	100,00												
R2		<b>Contribuições para sistemas de proteção social e subsistemas de saúde</b>	42.094,33	2.981,58	27.577,95	41,14	28.654,03			1.204,09	27.449,94	28.654,03	1.864,37	2,86	65,21
	04	TAXAS, MULTAS e OUTRAS PENALIDADES	42.094,33	2.981,58	27.577,95	41,14	28.654,03			1.204,09	27.449,94	28.654,03	1.864,37	2,86	65,21
	0401	TAXAS	38.894,33	2.980,41	25.180,85	40,56	26.256,33			1.203,50	25.052,83	26.256,33	1.864,37	3,09	64,41
	040123	TAXAS ESPECÍFICAS DAS AUTARQUIAS LOCAIS	38.894,33	2.980,41	25.180,85	40,56	26.256,33			1.203,50	25.052,83	26.256,33	1.864,37	3,09	64,41
	04012301	Mercados e Feiras	2.900,00		6.972,70		6.972,70				6.972,70	6.972,70			79,24
	04012302	Loteamento e Obras	8.800,00		939,34		939,34				939,34	939,34			67,10
	04012303	Ocupação de Via Pública	1.400,00	165,27									165,27		
	04012304	ANIMAIS	100,00												
	04012305	CACA E PESCA	100,00												
	04012306	Saneamento	100,00												
	04012307	ARRENDAMENTO URBANO	100,00												
	04012308	TAXA MUNICIPAL DE DIREITOS DE PASSAGEM (TMDP)	1.300,00		1.187,55		1.187,55				1.187,55	1.187,55			91,35
	04012309	TAXA SOBRE O RÚIDO	100,00												
	04012310	LICENÇA SOBRE O RÚIDO	100,00												
	04012399	Outras	23.894,33	2.815,14	16.081,26	40,56	17.156,74			1.203,50	15.953,24	17.156,74	1.699,10	5,04	66,77
	0401239901	TAXA DE DEPÓSITO FICHA TÉCNICA DE HABITAÇÃO (TDFTH)	100,00												
	0401239902	Taxa pela emissão de certificado de registo	200,00		112,50		112,50				112,50	112,50			56,25
	0401239903	TAXA DE GESTÃO DE RESÍDUOS (TGR)	1.000,00		657,48		657,48				657,48	657,48			65,75
	0401239904	TAXA DE PROTEÇÃO CIVIL	100,00												
	0401239905	TAXA TURÍSTICA	100,00												
	0401239906	PUBLICIDADE	1.494,33	1.394,33									1.394,33		
	0401239907	UTILIZAÇÃO DA REDE VIÁRIA MUNICIPAL	100,00												
	0401239908	CONTROLO METEOROLÓGICO	100,00												
	0401239909	CEMITÉRIOS	100,00												
	0401239999	Outros	20.600,00	1.420,81	15.311,28	40,56	16.386,76			1.203,50	15.183,26	16.386,76	304,77	5,84	73,71
	040123999901	SERVIÇOS PRESTADOS DE SECRETARIA	100,00		246,00		246,00				246,00	246,00			22,36
	040123999902	RAMAL DE LIGAÇÃO DE ESGOTOS	1.100,00		7.502,40		7.461,84				7.461,84	7.461,84			73,88
	040123999903	OUTROS	10.100,00												
		<b>Total :</b>	570.894,33	1.559,60	554.087,22	40,56	554.046,66				554.046,66	554.046,66	1.559,60		97,05

78

*Handwritten signatures and initials:*

- Top right: *[Signature]*
- Middle right: *[Signature]*
- Bottom right: *[Signature]*

DEMONSTRAÇÃO DE EXECUÇÃO ORÇAMENTAL DA RECEITA  
MUNICÍPIO DE VIMOSO

Período : 2021/01/01 a 2021/12/31 Desagregar : S Considerar o saldo da gerência anterior nas receitas líquidas e cobradas : S

Rubrica Econômica	Classificação	Designação	Euros											
			Previsões corrigidas (1)	Receitas por cobrar de períodos anteriores (2)	Receitas líquidas (3)	Liquidações amuladas (4)	Receitas cobradas brutas (5)	Reembolsos e Restituições		Receitas Cobradas Líquidas		Receita por cobrar no final do período (11)	Grau Exec. Orçamental (12)=(8)/(11)x100	
			(1)	(2)	(3)	(4)	(5)	Emitidos (6)	Pagos (7)	Períodos anteriores (8)	Período corrente (9)	Total (10) = (5) - (7)	(11)	(12)
04012399904		TAXA DE DETERMINAÇÃO DO COEFICIENTE DE CONSERVAÇÃO	100,00											
04012399905		TAXA DE DEFINIÇÃO DE OBRAS	100,00											
04012399906		TAXA PELA SUBMISSÃO A LITÍGIO	100,00											
04012399907		TAXA DE RECURSOS HÍDRICOS	9.000,00	1.420,81	7.562,88		8.678,92			1.203,50	7.475,42	8.678,92	304,77	13,37
0402		MULTAS E OUTRAS PENALIDADES:	3.200,00	1,17	2.397,11	0,58	2.397,70			0,59	2.397,11	2.397,70	0,02	74,91
040201		JUROS DE MORA	100,00	1,17	74,60	0,58	75,19			0,59	74,60	75,19	0,59	74,60
040202		JUROS COMPENSATÓRIOS	100,00											
040204		COIMAS E PENALIDADES POR CONTRA ORDENAÇÕES	100,00											
040299		MULTAS E PENALIDADES DIVERSAS	2.900,00		2.322,51		2.322,51				2.322,51	2.322,51		80,09
05		Rendimentos de propriedade	13.400,00		10.996,50		10.996,50				10.996,50	10.996,50		82,06
0502		JUROS - SOCIEDADES FINANCEIRAS	13.400,00		10.996,50		10.996,50				10.996,50	10.996,50		82,06
050201		BANCOS E OUTRAS INSTITUIÇÕES FINANCEIRAS	100,00											
0507		DIVIDENDOS E PARTICIPAÇÕES NOS LUCROS DE SOCIEDADES E QUASE-SOCIEDADES NÃO FINANCEIRAS	6.400,00		4.545,45		4.545,45				4.545,45	4.545,45		71,02
050703		Empresas privadas	6.400,00		4.545,45		4.545,45				4.545,45	4.545,45		71,02
0509		PARTICIPAÇÕES NOS LUCROS DE ADMINISTRAÇÕES PÚBLICAS	6.800,00		6.451,05		6.451,05				6.451,05	6.451,05		94,87
050901		Associações de Municípios	100,00											
050902		Associações de Freguesias	100,00											
050999		Outros	6.600,00		6.451,05		6.451,05				6.451,05	6.451,05		97,74
0510		RENDAS	100,00											
051099		OUTRAS	100,00											
R5		Transferências e subsídios correntes	7.591.980,51		7.392.302,22		7.392.302,22				7.392.302,22	7.392.302,22		97,37
R51		Transferências correntes	7.591.980,51		7.392.302,22		7.392.302,22				7.392.302,22	7.392.302,22		97,37
R511		Administrações Públicas	7.361.974,84		7.233.286,44		7.233.286,44				7.233.286,44	7.233.286,44		98,25
R5111		Administração Central - Estado Português	7.223.274,84		7.096.477,89		7.096.477,89				7.096.477,89	7.096.477,89		98,24
06		TRANSFERÊNCIAS CORRENTES	7.223.274,84		7.096.477,89		7.096.477,89				7.096.477,89	7.096.477,89		98,24
0603		ADMINISTRAÇÃO CENTRAL	7.223.274,84		7.096.477,89		7.096.477,89				7.096.477,89	7.096.477,89		98,24
060301		ESTADO	7.079.836,84		6.988.507,18		6.988.507,18				6.988.507,18	6.988.507,18		98,71
06030101		Fundo de Equilíbrio Financeiro	6.216.182,00		6.216.182,00		6.216.182,00				6.216.182,00	6.216.182,00		100,00
06030102		Fundo de Social Municipal	77.021,00		77.021,00		77.021,00				77.021,00	77.021,00		100,00
06030103		Participação Variável no IRS	108.305,00		108.305,00		108.305,00				108.305,00	108.305,00		100,00
06030104		Fundo de Financiamento das Freguesias	100,00											100,00
06030106		TRANSFERÊNCIA DE COMPETÊNCIAS - LEI 50/2018	100,00											100,00
06030107		PARTICIPAÇÃO DO IVA	59.728,84		59.728,84		59.728,84				59.728,84	59.728,84		100,00
06030199		Outras	618.400,00		527.270,34		527.270,34				527.270,34	527.270,34		85,26
060306		ESTADO- PARTICIPAÇÃO COMUNITÁRIA EM PROJECTOS CO-FINANCIADOS	143.438,00		107.970,71		107.970,71				107.970,71	107.970,71		75,27
R5112		Administração Central - Outras entidades	138.700,00		136.808,55		136.808,55				136.808,55	136.808,55		98,64
06		TRANSFERÊNCIAS CORRENTES	138.700,00		136.808,55		136.808,55				136.808,55	136.808,55		98,64
0603		ADMINISTRAÇÃO CENTRAL	138.700,00		136.808,55		136.808,55				136.808,55	136.808,55		98,64
060307		SERVIÇOS E FUNDOS AUTÓNOMOS	138.700,00		136.808,55		136.808,55				136.808,55	136.808,55		98,64
06030701		TRANSFERÊNCIA DE COMPETÊNCIAS - LEI 50/2018	100,00											98,64
06030799		OUTROS	138.600,00		136.808,55		136.808,55				136.808,55	136.808,55		98,71
R5113		Segurança Social												
R5114		Administração Regional												
R5115		Administração Local												
R512		Exterior - U E												
		<b>Total :</b>	7.958.769,17	2.981,58	7.808.330,15	41,14	7.809.406,22			1.204,09	7.808.202,13	7.809.406,22	1.864,37	98,11

*Handwritten signatures and initials in blue ink.*

*Handwritten signature in blue ink.*



DEMONSTRAÇÃO DE EXECUÇÃO ORÇAMENTAL DA RECEITA  
MUNICÍPIO DE VIMOSO

Período : 2021/01/01 a 2021/12/31 Desagregar : S Considerar o saldo da gestão anterior nas receitas líquidas e cobradas : S

Rubrica Económica	Classificação	Designação	Receitas por períodos anteriores		Receitas líquidas	Liquidações anuladas	Receitas cobradas brutas	Reembolsos e Restituições		Receitas Cobradas Líquidas			Receita por cobrar no final do período (11)	Grau Exec. Orçamental (12)=(8)/(11)x100	Per. Corr. (13)=(9)/(11)x100
			(1)	(2)				(3)	(4)	(5)	(6)	(7)			
R513	Outras														
06	TRANSPARENCIAS CORRENTES		220.005,67		159.015,78		159.015,78				159.015,78	159.015,78			69.14
0601	SOCIEDADES E QUASE-SOCIEDADES NÃO FINANCEIRAS		220.005,67		159.015,78		159.015,78				159.015,78	159.015,78			69.14
060101	PÚBLICAS		220.005,67		159.015,78		159.015,78				159.015,78	159.015,78			69.20
06010101	Empresas Públicas		220.005,67		159.015,78		159.015,78				159.015,78	159.015,78			69.20
06010199	Outras		100,00												
0607	INSTITUIÇÕES SEM FINS LUCRATIVOS		229.705,67		159.015,78		159.015,78				159.015,78	159.015,78			69.23
060701	INSTITUIÇÕES SEM FINS LUCRATIVOS		229.705,67		159.015,78		159.015,78				159.015,78	159.015,78			69.23
0608	FAMÍLIAS		100,00												
060801	FAMÍLIAS		100,00												
R52	Subsídios correntes														
R6	Venda de bens e serviços		698.000,00	102.547,08	550.136,19	59,91	619.683,31	53,76	78.520,16	541.109,39	619.629,55	32.993,81	11,25	77,52	
07	VENDA DE BENS E SERVIÇOS CORRENTES		698.000,00	102.547,08	550.136,19	59,91	619.683,31	53,76	78.520,16	541.109,39	619.629,55	32.993,81	11,25	77,52	
0701	VENDA DE BENS		385.600,00	59.179,77	302.682,59	6,15	346.705,57		47.971,20	298.734,37	346.705,57	15.150,64	12,44	77,47	
070101	MATERIAL DE ESCRITÓRIO		100,00												
070102	LIVROS E DOCUMENTAÇÃO TÉCNICA		100,00												
070103	PUBLICAÇÕES E IMPRESSOS		100,00												
070105	BENS INUTILIZADOS		100,00												
070108	MERCADORIAS		170.200,00	26.940,90	131.424,69	6,15	149.037,62		19.359,51	129.678,11	149.037,62	9.321,82	11,37	76,19	
07010801	Água		170.200,00	26.940,90	131.424,69	6,15	149.037,62		19.359,51	129.678,11	149.037,62	9.321,82	11,37	76,19	
0701080101	RAMAL DE ÁGUA		800,00		615,00		615,00			615,00	615,00			76,88	
0701080102	TAXA DE LIGAÇÃO		2.300,00		2.281,65		2.275,50			2.275,50	2.275,50			98,93	
0701080103	TAXA DE COLOCAÇÃO DE CONTADORES		100,00												
0701080104	CONSUMO DE ÁGUA		166.700,00	26.940,90	128.528,04		146.147,12		19.359,51	126.787,61	146.147,12	9.321,82	11,61	76,06	
0701080105	ALUGUER DE CONTADORES		100,00												
07010802	Electricidade		100,00												
07010803	Outros		100,00												
070199	OUTROS		215.000,00	32.238,87	171.257,90		197.667,95		28.611,69	169.056,26	197.667,95	5.828,82	13,31	78,63	
0702	SERVIÇOS		283.900,00	35.853,39	226.611,97		252.642,11		28.512,92	224.129,19	252.642,11	9.823,25	10,04	78,95	
070201	ALUGUER DE ESPAÇOS E EQUIPAMENTOS		100,00												
070208	SERVIÇOS SOCIAIS, RECREATIVOS, CULTURAIS E DESPORTO		600,00												
07020801	Serviços Sociais		100,00												
0702080199	OUTROS		100,00												
07020802	Serviços Recreativos		100,00												
0702080299	Outros		100,00												
07020803	Serviços Culturais		300,00												
0702080399	Outros		300,00												
07020804	Serviços Desportivos		100,00												
0702080499	OUTROS		100,00												
070209	SERVIÇOS ESPECÍFICOS DAS AUTARQUIAS		283.100,00	35.853,39	226.611,97		252.642,11		28.512,92	224.129,19	252.642,11	9.823,25	10,07	79,17	
07020901	Saneamento		172.700,00	26.767,68	135.233,89		154.695,09		21.331,13	133.363,96	154.695,09	7.306,48	12,35	77,22	
07020902	Resíduos Sólidos		100,00												
07020903	Transportes Colectivos de Pessoas e Mercadorias		100,00												
0702090303	Transportes de pessoas e mercadorias		100,00												
0702090304	Trabalhos por Conta de Particulares		100,00												
0702090305	Cemitérios		7.200,00		4.765,80		4.765,80								
0702090306	Mercados e Feiras		100,00												
0702090399	Outros		102.800,00	9.085,71	86.612,28		93.181,22		7.181,79	85.999,43	93.181,22	2.516,77	6,99	83,66	
0702099901	TRANSPORTES ESCOLARES		100,00												
0702099902	REMBOLSO DE CHAMADAS TELEFÓNICAS		100,00												
0702099903	OUTRAS		102.600,00	9.085,71	86.612,28		93.181,22		7.181,79	85.999,43	93.181,22	2.516,77	7,00	83,82	
070299	OUTROS		100,00												
07029901	ENCARGOS DE COBRANÇA DE RECEITAS		100,00												
0703	RENDAS		24.500,00	7.513,92	20.841,63	53,76	20.335,63	53,76	2.036,04	18.245,83	20.281,87	8.019,92	7,14	64,02	
	Total :		8.858.274,84	98.014,74	8.496.640,49	47,29	8.567.769,68		77.688,21	8.490.081,47	8.567.769,68	26.838,26	0,88	95,84	

*Handwritten signatures and initials:*  
 - Top right: *Handwritten signature*  
 - Middle right: *Handwritten signature*  
 - Bottom right: *Handwritten signature*  
 - Far right: *Handwritten signature*

DEMONSTRAÇÃO DE EXECUÇÃO ORÇAMENTAL DA RECEITA  
MUNICÍPIO DE VIMIOSO

Pág. : 4  
ANO : 2021

Período : 2021/01/01 2021/12/31 Desagregar : S Considerar o saldo da gerência anterior nas receitas líquidas e cobradas : S

Euros

Rubrica Económica	Classificação	Designação	Previsões corrigidas (1)	Receitas por cobrir períodos anteriores (2)	Receitas líquidas (3)	Liquidações anuladas (4)	Receitas cobradas brutas (5)	Reembolsos e Restituições			Receitas Cobradas Líquidas			Receita por cobrar no final do período (11)	Gran Exec. Orçamental	
								Emitidos (6)	Pagos (7)	Períodos anteriores (8)	Período corrente (9)	Total (10) = (5) - (7)	Pers. Aut. (12) = (8) / (11) x 100		Per. Corr. (13) = (9) / (11) x 100	
R7	070301	HABITAÇÕES	28.300,00	7.497,69	20.790,75	53,76	20.284,75	53,76	53,76	2.036,04	18.194,95	20.230,99	8.003,69	7,19	64,29	
	070302	EDIFÍCIOS	100,00		50,88		50,88								50,88	
	070399	OUTRAS	100,00	16,23	210.200,73	12,30	210.188,43	50,88	210.188,43	210.188,43	210.188,43	210.188,43	16,23		86,18	
		<b>Outras receitas correntes</b>	<b>243.900,00</b>		<b>210.200,73</b>	<b>12,30</b>	<b>210.188,43</b>	<b>50,88</b>	<b>210.188,43</b>	<b>210.188,43</b>	<b>210.188,43</b>	<b>210.188,43</b>	<b>16,23</b>		<b>86,18</b>	
R8	0801	OUTRAS RECEITAS CORRENTES	243.900,00		210.200,73	12,30	210.188,43	50,88	210.188,43	210.188,43	210.188,43	210.188,43	16,23		86,18	
	080199	OUTRAS	243.900,00		210.200,73	12,30	210.188,43	50,88	210.188,43	210.188,43	210.188,43	210.188,43	16,23		86,18	
	08019901	Indemnizações por deterioração, roubo e extravio de bens patrimoniais	100,00		210.200,73	12,30	210.188,43	50,88	210.188,43	210.188,43	210.188,43	210.188,43	16,23		86,18	
	08019902	Indemnizações de estragos provocados por outrem em viaturas ou outros equipamentos	4.150,00		2.550,00		2.550,00	2.550,00	2.550,00	2.550,00	2.550,00	2.550,00			61,45	
R9	08019903	pertencentes às autarquias locais	85.900,00		71.657,12		71.657,12	71.657,12	71.657,12	71.657,12	71.657,12	71.657,12			83,42	
	08019999	IVA Reembolsado	153.750,00		135.993,61	12,30	135.981,31	135.981,31	135.981,31	135.981,31	135.981,31	135.981,31			89,44	
		Diversas	4.098.343,16		2.165.099,71		2.165.099,71	2.165.099,71	2.165.099,71	2.165.099,71	2.165.099,71	2.165.099,71			52,93	
	09	<b>Vendas de bens de investimento</b>	<b>20.990,00</b>		<b>20.390,00</b>		<b>20.390,00</b>	<b>20.390,00</b>	<b>20.390,00</b>	<b>20.390,00</b>	<b>20.390,00</b>	<b>20.390,00</b>			<b>97,14</b>	
	0901	TERRENOS	100,00		20.390,00		20.390,00	20.390,00	20.390,00	20.390,00	20.390,00	20.390,00			97,14	
	090106	ADMINISTRAÇÃO PÚBLICA - ADMINISTRAÇÃO LOCAL - CONTINENTE	100,00		20.390,00		20.390,00	20.390,00	20.390,00	20.390,00	20.390,00	20.390,00			99,51	
	0902	HABITAÇÕES	20.490,00		20.390,00		20.390,00	20.390,00	20.390,00	20.390,00	20.390,00	20.390,00			99,51	
	090206	ADMINISTRAÇÃO PÚBLICA - ADMINISTRAÇÃO LOCAL - CONTINENTE	20.490,00		20.390,00		20.390,00	20.390,00	20.390,00	20.390,00	20.390,00	20.390,00			99,51	
	0903	EDIFÍCIOS	100,00		20.390,00		20.390,00	20.390,00	20.390,00	20.390,00	20.390,00	20.390,00			99,51	
	090306	ADMINISTRAÇÃO PÚBLICA - ADMINISTRAÇÃO LOCAL - CONTINENTE	100,00		20.390,00		20.390,00	20.390,00	20.390,00	20.390,00	20.390,00	20.390,00			99,51	
0904	OUTROS BENS DE INVESTIMENTO	300,00		20.390,00		20.390,00	20.390,00	20.390,00	20.390,00	20.390,00	20.390,00			99,51		
090406	ADMINISTRAÇÃO PÚBLICA - ADMINISTRAÇÃO LOCAL - CONTINENTE	300,00		20.390,00		20.390,00	20.390,00	20.390,00	20.390,00	20.390,00	20.390,00			99,51		
09040601	Equipamento de Transporte	100,00		20.390,00		20.390,00	20.390,00	20.390,00	20.390,00	20.390,00	20.390,00			99,51		
09040602	Móveis e Equipamento	100,00		20.390,00		20.390,00	20.390,00	20.390,00	20.390,00	20.390,00	20.390,00			99,51		
09040603	OUTROS	100,00		20.390,00		20.390,00	20.390,00	20.390,00	20.390,00	20.390,00	20.390,00			99,51		
R9		<b>Transferências e subsídios de capital</b>	<b>3.561.453,16</b>		<b>1.904.208,68</b>		<b>1.904.208,68</b>	<b>1.904.208,68</b>	<b>1.904.208,68</b>	<b>1.904.208,68</b>	<b>1.904.208,68</b>			<b>53,47</b>		
R91		<b>Transferências de capital</b>	<b>3.561.453,16</b>		<b>1.904.208,68</b>		<b>1.904.208,68</b>	<b>1.904.208,68</b>	<b>1.904.208,68</b>	<b>1.904.208,68</b>	<b>1.904.208,68</b>			<b>53,47</b>		
R911		Administrações Públicas	3.561.153,16		1.904.208,68		1.904.208,68	1.904.208,68	1.904.208,68	1.904.208,68	1.904.208,68			53,47		
R9111		Administração Central - Estado	3.534.876,16		1.904.208,68		1.904.208,68	1.904.208,68	1.904.208,68	1.904.208,68	1.904.208,68			53,87		
		Português	3.534.876,16		1.904.208,68		1.904.208,68	1.904.208,68	1.904.208,68	1.904.208,68	1.904.208,68			53,87		
10		TRANSFERÊNCIAS DE CAPITAL	3.534.876,16		1.904.208,68		1.904.208,68	1.904.208,68	1.904.208,68	1.904.208,68	1.904.208,68			53,87		
1003		ADMINISTRAÇÃO CENTRAL	2.302.243,00		1.525.036,00		1.525.036,00	1.525.036,00	1.525.036,00	1.525.036,00	1.525.036,00			66,24		
100301		ESTADO	690.687,00		690.687,00		690.687,00	690.687,00	690.687,00	690.687,00	690.687,00			100,00		
10030101		Fundo de Equilíbrio Financeiro	927.007,00		150.000,00		150.000,00	150.000,00	150.000,00	150.000,00	150.000,00			100,00		
10030104		COOPERAÇÃO TÉCNICA E FINANCEIRA	100,00		150.000,00		150.000,00	150.000,00	150.000,00	150.000,00	150.000,00			100,00		
1003010401		MINISTÉRIO DA EDUCAÇÃO	100,00		150.000,00		150.000,00	150.000,00	150.000,00	150.000,00	150.000,00			100,00		
1003010405		MADRE-MINISTÉRIO AGRICULTURA, DO DESENVOLVIMENTO RURAL E DAS PISCAS	100,00		150.000,00		150.000,00	150.000,00	150.000,00	150.000,00	150.000,00			100,00		
1003010410		MINISTÉRIO DO PLANEJAMENTO E DAS INFRAESTRUTURAS	100,00		150.000,00		150.000,00	150.000,00	150.000,00	150.000,00	150.000,00			100,00		
1003010411		SECRETARIA-GERAL DA ADMINISTRAÇÃO INTERNA (SGRI)	766.563,00		684.349,00		684.349,00	684.349,00	684.349,00	684.349,00	684.349,00			100,00		
1003010499		OUTRAS	10.244,00		684.349,00		684.349,00	684.349,00	684.349,00	684.349,00	684.349,00			100,00		
10030105		FUNDOS MUNICIPAIS	684.349,00		684.349,00		684.349,00	684.349,00	684.349,00	684.349,00	684.349,00			100,00		
10030106		TRANSFERÊNCIA DE COMPETÊNCIAS - LEI 50/2018	100,00		684.349,00		684.349,00	684.349,00	684.349,00	684.349,00	684.349,00			100,00		
10030199		Outras	100,00		684.349,00		684.349,00	684.349,00	684.349,00	684.349,00	684.349,00			100,00		
Total :			1.453.907,84	105.572,66	10.273.108,85	113,35	10.343.719,74	53,76	53,76	79.724,25	10.263.941,73	10.343.665,98	34.858,18	0,70	89,61	

89

*Handwritten signatures and initials in blue ink, including a large signature at the bottom right and smaller initials throughout the page.*

DEMONSTRAÇÃO DE EXECUÇÃO ORÇAMENTAL DA RECEITA  
MUNICÍPIO DE VIMIOSO

Pág. : 5  
Ano : 2021

Período : 2021/01/01 2021/12/31 Desagregar : S Considerar o saldo da gerência anterior nas receitas líquidas e cobradas : S

Rubrica Económica	Classificação	Designação	Previsões corrigidas (1)	Receitas por cobrar de períodos anteriores (2)	Receitas líquidas (3)	Liquidações anuladas (4)	Receitas cobradas brutas (5)	Reembolsos e Restituições		Receitas Cobradas Líquidas			Receita por cobrar no final do período (11)	Grau Exec. Orçamental Pers. Ant. (12)=(8)/(11)x100 / (13)=(9)/(11)x100
								Emitidos (6)	Pagos (7)	Períodos anteriores (8)	Período corrente (9)	Total (10) = (5)-(7)		
R9112	100307	ESTADO- PARTICIPAÇÃO COMUNITÁRIA EM PROJECTOS CO-FINANCIADOS	1.232.633,16		379.172,68		379.172,68				379.172,68		30,76	
R9113		entidades												
R9114		Segurança Social												
R9115		Administração Regional	26.277,00											
		Administração Local	26.277,00											
	10	TRANSFERÊNCIAS DE CAPITAL	26.277,00											
	1005	ADMINISTRAÇÃO LOCAL	26.277,00											
	100501	CONTINENTE	26.277,00											
	10050101	MUNICÍPIOS	25.677,00											
	10050102	FREGUESIAS	100,00											
	10050103	SERVIÇOS AUTONOMOS DA ADMINISTRAÇÃO LOCAL	100,00											
	10050104	ASSOCIAÇÕES DE MUNICÍPIOS	100,00											
	10050106	REGIÕES DE TURISMO	100,00											
	10050107	ASSEMBLEIAS DISTRITAIS	100,00											
	10050199	OUTROS	100,00											
R912		Exterior - U E												
R913		Outras	300,00											
	10	TRANSFERÊNCIAS DE CAPITAL	300,00											
	1001	SOCIEDADES E QUASE-SOCIEDADES NÃO PÚBLICAS	200,00											
	100101	Empresas Públicas Municipais e Inter Municipais	200,00											
	10010102	Outras	100,00											
	10010199	FAMÍLIAS	100,00											
	1008	FAMÍLIAS	100,00											
	100801	Subsídios de capital	100,00											
R92		Outras receitas de capital	15.600,00		14.912,95		14.912,95						95,60	
R10	13	OUTRAS RECEITAS DE CAPITAL	15.600,00		14.912,95		14.912,95						95,60	
	1301	OUTRAS	15.600,00		14.912,95		14.912,95						95,60	
	130101	INDENIZACÕES	100,00											
	130102	ACTIVOS INCORPÓREOS	100,00											
	130199	OUTRAS	15.400,00		14.912,95		14.912,95						96,84	
R11		Reposições não abatidas aos pagamentos												
R12	11	Receta com ativos financeiros	200,00											
	1111	ACTIVOS FINANCEIROS	200,00											
	111103	OUTROS ACTIVOS FINANCEIROS	200,00											
	111106	ADMINISTRAÇÃO PÚBLICA- ADMINISTRAÇÃO CENTRAL- ESTADO	100,00											
	111106	ADMINISTRAÇÃO PÚBLICA- ADMINISTRAÇÃO LOCAL- CONTINENTE	100,00											
R13	12	Receta com passivos financeiros	500.100,00		225.588,08		225.588,08						45,11	
	1206	PASSIVOS FINANCEIROS	500.100,00		225.588,08		225.588,08						45,11	
	120602	EMPRESTIMOS A MÉDIO E LONGO PRAZO	500.000,00		225.588,08		225.588,08						45,12	
	1207	SOCIEDADES FINANCEIRAS	500.000,00		225.588,08		225.588,08						45,12	
	120703	OUTROS PASSIVOS FINANCEIROS	100,00											
	120703	ADMINISTRAÇÃO PÚBLICA- ADMINISTRAÇÃO CENTRAL- ESTADO	100,00											
R14		Saldo da Gerência Anterior - Operações Orçamentais	2.718.456,34		2.718.456,34		2.718.456,34						100,00	
	1601	SALDO DA GERÊNCIA ANTERIOR	2.718.456,34		2.718.456,34		2.718.456,34						100,00	
	160101	NA POSSE DO SERVIÇO	2.718.456,34		2.718.456,34		2.718.456,34						100,00	
		Total	947.474,34	105.528,66	13.611.238,90	113,35	13.681.849,79	53,76	79.724,25	13.602.071,78	13.681.796,03	34.858,18	85,29	

*[Handwritten signatures and initials in blue ink, including a large signature at the bottom right and smaller ones throughout the table area.]*

Período : 2021/01/01 a 2021/12/31 Visualizar Contas s/ Mov. ? N Acumulados : S

Rubrica	Designação	Previsões corrigidas	Previsões por liquidar	Receitas por cobrar de períodos anteriores	Receitas liquidadas	Liquidações anuladas	Receitas cobradas brutas	Reembolsos e restituições		Receitas Cobradas Líquidas			Recebimentos diferidos	Receita por cobrar no final do período	Liquidações de períodos futuros			Bancos
								Emittidos	Pagos	Períodos anteriores	Período corrente	Total			(n+1)	(n+2)	(n+4)	
01	RECEITA CORRENTE	9.130.674,84	297.576,68	105.528,65	8.727.602,85	113,35	8.798.293,74	53,76	53,76	79.724,25	8.718.515,73	8.798.239,98	34.859,18					
0101	Impostos diretos	540.900,00	4.439,75		536.469,25		536.469,25				536.469,25	536.469,25						
0102	Outros	540.900,00	4.439,75		536.469,25		536.469,25				536.469,25	536.469,25						
010202	Imposto municipal sobre imóveis	362.200,00	3.025,00		359.175,00		359.175,00				359.175,00	359.175,00						
010203	Imposto único de circulação	87.500,00	121,80		87.378,20		87.378,20				87.378,20	87.378,20						
010204	Imposto municipal sobre as transações onerosas de imóveis	90.900,00	993,95		89.916,05		89.916,05				89.916,05	89.916,05						
010207	Impostos abolidos	200,00	200,00															
01020701	Contribuição autárquica	100,00	100,00															
01020702	Imposto municipal de siza	100,00	100,00															
010299	Impostos diretos diversos	100,00	100,00															
02	Impostos indiretos	400,00	400,00															
0201	Sobre o consumo	400,00	400,00															
0202	Outros	400,00	400,00															
020206	Impostos indiretos específicos das autarquias locais	400,00	400,00															
03	Contribuições para Segurança Social, Caixa Geral de Aposentações e AUSE																	
0301	Subsistema previdencial																	
0302	Regimes complementares e especiais																	
0303	Caixa Geral de Aposentações e AUSE																	
04	Taxas, multas e outras penalidades	42.094,33	11.575,93	2.981,58	27.577,96	41,14	28.654,03			1.204,09	27.449,94	28.654,03	1.864,37					
0401	Taxas	39.894,33	10.773,63	2.980,41	25.180,85	40,56	26.256,33			1.203,50	25.052,83	26.256,33	1.864,37					
040123	Taxas específicas das autarquias locais	38.894,33	10.773,63	2.980,41	25.180,85	40,56	26.256,33			1.203,50	25.052,83	26.256,33	1.864,37					
04012301	Mercados e feiras	2.900,00	2.900,00		6.972,70		6.972,70				6.972,70	6.972,70						
04012302	Loteamentos e obras	8.800,00	1.827,30		939,34		939,34				939,34	939,34						
04012303	Cumpração da via pública	1.400,00	295,33	165,27														
04012304	Animais	100,00	100,00															
04012305	Caça e pesca	100,00	100,00															
04012306	Saneamento	100,00	100,00															
04012307	Arrendamento urbano	100,00	100,00															
04012308	Taxa Municipal de Direitos de Passagem (TMDP)	1.300,00	112,45		1.187,55		1.187,55				1.187,55	1.187,55						
04012309	Taxa sobre o ruído	100,00	100,00															
04012310	Licença sobre o ruído	100,00	100,00															
04012399	Outras taxas específicas das autarquias locais	21.894,33	5.038,49	2.815,11	16.081,86	40,56	17.156,74			1.203,50	15.953,24	17.156,74	1.699,10					
040123901	Taxa Depósito Ficha Técnica de Habitação (TDFH)	100,00	100,00															
040123902	Taxa pela emissão do certificado de registo	200,00	87,50		112,50		112,50				112,50	112,50						
040123903	Taxa de Proteção Civil	100,00	100,00															
040123904	Taxa Turística	100,00	100,00															
040123905	Taxa de Gestão de Resíduos - TGR	1.000,00	342,52		657,48		657,48				657,48	657,48	1.394,33					
040123906	Publicidade	1.494,33	100,00	1.394,33														
040123907	Utilização da rede viária municipal	400,00	100,00															
040123908	Controlo Metroológico	100,00	100,00															
040123909	Cemitérios	100,00	100,00															
040123999	Outras	20.600,00	3.998,47	1.420,81	15.311,28	40,56	16.386,76			1.203,50	15.182,26	16.386,76	304,77					
0402	Multas e outras penalidades	3.200,00	802,30	1,17	2.397,11	0,58	2.397,70			0,59	2.397,11	2.397,70						
040201	Juros de mora	100,00	24,81	1,17	74,60	0,58	75,19			0,59	74,60	75,19						
040202	Juros compensatórios	100,00	100,00															
040204	Comas e penalidades por contra-ordenações	100,00	100,00															
	<b>Total :</b>	<b>580.494,33</b>	<b>15.827,9</b>	<b>2.981,58</b>	<b>561.724,70</b>	<b>41,14</b>	<b>562.800,77</b>			<b>1.204,09</b>	<b>561.596,68</b>	<b>562.800,77</b>	<b>1.864,37</b>					




Período: 2021/01/01 - 2021/12/31 Visualizar Contas s/ Nov. 2 N Acumulados: S

Rubrica	Designação	Previsões corrigidas	Previsões por liquidar	Receitas por cobrar de períodos anteriores	Receitas líquidas	Liquidações anuladas	Receitas cobradas brutas	Reembolsos e Restituições		Receitas Obratadas Líquidas			Liquidações de períodos futuros			Receita por cobrar no final do período	Recebimentos diferidos
								Emittidos	Pagos	Períodos anteriores	Período corrente	Total	(n+1)	(n+2)	(n+3)		
040299	Multas e penalidades diversas	2.300,00	577,45		2.322,51		2.322,51			2.322,51							
05	Rembolsos de propriedade	13.400,00	2.403,50		10.996,50		10.996,50			10.996,50							
0501	Juros - Sociedades e quase-sociedades não financeiras	100,00	100,00		100,00		100,00			100,00							
0502	Juros - Sociedades Financeiras	100,00	100,00		100,00		100,00			100,00							
050201	Bancos e outras instituições financeiras	100,00	100,00		100,00		100,00			100,00							
0503	Juros - Administrações Públicas	6.400,00	1.854,55		4.545,45		4.545,45			4.545,45							
0506	Juros - Resto do mundo	6.400,00	1.854,55		4.545,45		4.545,45			4.545,45							
0507	Lucros de sociedades e quase-sociedades não financeiras	6.400,00	1.854,55		4.545,45		4.545,45			4.545,45							
050703	Empresas privadas	6.400,00	1.854,55		4.545,45		4.545,45			4.545,45							
0509	Participações nos lucros de administrações públicas	6.800,00	348,95		6.451,05		6.451,05			6.451,05							
050901	Associações de municípios	100,00	100,00		100,00		100,00			100,00							
050902	Associações de freguesias	6.500,00	148,95		6.451,05		6.451,05			6.451,05							
0510	Remdas	100,00	100,00		100,00		100,00			100,00							
051099	Outros	100,00	100,00		100,00		100,00			100,00							
06	Transferências correntes	7.351.980,51	199.678,29		7.392.302,22		7.392.302,22			7.392.302,22							
0601	Sociedades e quase-sociedades não financeiras	229.805,67	70.789,89		159.015,78		159.015,78			159.015,78							
060101	Públicas	229.805,67	70.789,89		159.015,78		159.015,78			159.015,78							
06010101	Empresas públicas	100,00	100,00		100,00		100,00			100,00							
06010199	Outras	229.705,67	70.689,89		159.015,78		159.015,78			159.015,78							
0602	Sociedades financeiras	7.361.974,84	128.688,40		7.233.286,44		7.233.286,44			7.233.286,44							
0603	Estado	7.079.836,84	91.329,66		6.988.507,18		6.988.507,18			6.988.507,18							
060301	Fundo de Equilíbrio Financeiro	6.216.182,00	77.021,00		6.216.182,00		6.216.182,00			6.216.182,00							
06030101	Fundo Social Municipal	108.305,00	100,00		108.305,00		108.305,00			108.305,00							
06030103	Participação fixa no IRS	100,00	100,00		100,00		100,00			100,00							
06030104	Prestesias	100,00	100,00		100,00		100,00			100,00							
06030106	Transferência de competências - Lei n.º 50/2018	100,00	100,00		100,00		100,00			100,00							
06030107	Participação do IVA	59.728,84	91.329,66		59.728,84		59.728,84			59.728,84							
06030199	Outras	618.400,00	35.467,29		527.270,34		527.270,34			527.270,34							
060306	Estado - Participação comunitária em projectos co-financiados	143.438,00	1.891,45		136.806,55		136.806,55			136.806,55							
060307	Serviços e fundos autónomos	138.700,00	1.891,45		136.806,55		136.806,55			136.806,55							
06030701	Transferência de competências - Lei n.º 50/2018	100,00	100,00		100,00		100,00			100,00							
06030799	Outras	138.600,00	1.791,45		136.806,55		136.806,55			136.806,55							
0604	Administração regional																
0605	Administração local																
060501	Continente																
060502	Região Autónoma dos Açores																
060503	Região Autónoma da Madeira																
0606	Segurança social																
0607	Instituições sem fins lucrativos	100,00	100,00		100,00		100,00			100,00							
060701	Instituições sem fins lucrativos	100,00	100,00		100,00		100,00			100,00							
0608	Famílias	100,00	100,00		100,00		100,00			100,00							
060801	Famílias	100,00	100,00		100,00		100,00			100,00							
0609	Resto do mundo	698.000,00	45.376,64		550.136,19		619.683,31			541.109,39							
07	Venda de bens e serviços correntes	384.600,00	23.743,79		306.682,59		346.705,57			298.734,37							
0701	Venda de bens	100,00	100,00		100,00		100,00			100,00							
070101	Material de escritório	100,00	100,00		100,00		100,00			100,00							
		Total:		8.186.874,84	218.588,47	2.981,58	7.953.345,93	41,14	7.956.422,00	1.204,09	7.367.217,91	7.566.422,00	1.864,37				

*[Handwritten signature]*

*[Handwritten signature]*

82

DOEC - DEMONSTRAÇÃO ORÇAMENTAL DA RECEITA  
C.M. VIMIOSO

Período : 2021/01/01 - 2021/12/31 Visualizar Contas s/ Nov. ? N Acumulados : S Rubros

Rubrica	Designação	Previsões corrigidas	Previsões por liquidar	Receitas por cobrar de períodos anteriores	Receitas liquidadas	Liquidações anuladas	Receitas cobradas brutas	Reembolsos e Restituições		Receitas Cbradas Líquidas		Recebimentos diferidos	Receita por cobrar no final do período	Liquidações de períodos futuros			
								Emiidos	Pagos	Períodos anteriores	Período corrente			Total	(n+1)	(n+2)	(n+3)
070102	Livros e documentação técnica	100,00	100,00		131.424,69	6,15	149.037,62			19.359,51	129.678,11	149.037,62	9.321,82				
070103	Publicações e impressos	100,00	100,00		131.424,69	6,15	149.037,62			19.359,51	129.678,11	149.037,62	9.321,82				
070105	Bens inutilizados	100,00	100,00														
070108	Mercadorias	170.200,00	11.840,56	26.940,90													
07010802	Água	170.000,00	11.640,56	26.940,90													
07010803	Eleticidade	100,00	100,00														
07010899	Outros	100,00	100,00														
070110	Desperdiços, resíduos e rejeitos																
070111	Produtos acabados e intermediários																
070159	Outros	215.000,00	11.503,23	32.239,87			197.667,95			26.611,69	169.056,26	197.667,95	5.228,82				
0702	Serviços	283.900,00	21.434,64	35.853,39			252.442,11			28.512,92	224.129,19	252.442,11	9.823,25				
070201	Aluguer de espaços e equipamentos	100,00	100,00														
070208	Serviços sociais, recreativos, culturais e de desporto	600,00	600,00														
07020801	Serviços sociais	100,00	100,00														
07020802	Serviços recreativos	100,00	100,00														
07020829	Outros	100,00	100,00														
07020803	Serviços culturais	300,00	300,00														
0702080399	Outros	300,00	300,00														
07020904	Serviços desportivos	100,00	100,00														
070209	Serviços específicos das autarquias	233.100,00	20.634,64	35.853,39			252.442,11			28.512,92	224.129,19	252.442,11	9.823,25				
07020901	Saneamento	172.700,00	10.698,43	26.767,68			154.695,09			21.331,13	133.363,96	154.695,09	7.306,48				
07020902	Resíduos sólidos	100,00	100,00														
07020903	Transportes colectivos de pessoas e mercadorias	100,00	100,00														
0702090303	Transportes de pessoas e mercadorias	100,00	100,00														
07020904	Trabalhos por conta de particulares	100,00	100,00														
07020905	Comércio	7.200,00	2.434,20		4.765,80		4.765,80			4.765,80	4.765,80	4.765,80					
07020906	Mercados e feiras	100,00	100,00														
07020999	Outros	102.800,00	7.102,61	9.085,71	86.612,28		93.181,22			7.181,75	85.999,43	93.181,22	2.516,77				
0703	Rendas	28.500,00	198,21	7.513,92	20.841,63	53,76	20.335,63			2.036,04	18.245,83	20.281,87	8.019,92				
070301	Habitaaes	28.300,00	65,32	7.497,69	20.790,75	53,76	20.284,75			2.036,04	18.194,95	20.230,99	8.003,69				
070302	Edifícios	100,00	100,00														
070399	Outros	100,00	32,89	16,23	50,88		50,88				50,88	50,88	16,23				
08	Outras receitas correntes	243.900,00	33.711,57	210.200,73	210.200,73	12,30	210.188,43			210.188,43	210.188,43	210.188,43					
0801	Diversas	243.900,00	33.711,57	210.200,73	210.200,73	12,30	210.188,43			210.188,43	210.188,43	210.188,43					
080199	Outras	243.900,00	33.711,57	210.200,73	210.200,73	12,30	210.188,43			210.188,43	210.188,43	210.188,43					
08019901	Indemnizações por deterioração, roubo e extravio de bens patrimoniais	100,00	100,00														
08019902	Indemnizações de estragos provocados por outrem em viaturas ou em quaisquer outros equipamentos pertencentes às autarquias locais	4.150,00	1.600,00	2.550,00	2.550,00		2.550,00			2.550,00	2.550,00	2.550,00					
08019903	IVA reembolsado	85.900,00	14.242,88	71.657,12	71.657,12		71.657,12			71.657,12	71.657,12	71.657,12					
08019999	Diversas	153.750,00	17.768,69	135.993,61	135.993,61	12,30	135.981,31			135.981,31	135.981,31	135.981,31					
0902	Subsídios																
09	RECEITA CAPITAL	4.098.343,16	1.933.243,45	2.165.099,71	2.165.099,71		2.165.099,71			2.165.099,71	2.165.099,71	2.165.099,71					
0901	Venda de bens de investimento	20.990,00	600,00	20.390,00	20.390,00		20.390,00			20.390,00	20.390,00	20.390,00					
090109	Terrenos	100,00	100,00														
090106	Administração Pública	100,00	100,00														
0902	Administração local - Continente Habitaaes	20.490,00	100,00	20.390,00	20.390,00		20.390,00			20.390,00	20.390,00	20.390,00					
Total :				9.170.774,84	297.676,68	105.528,66	8.727.682,85	113,35	8.798.293,74	53,76	79.724,25	8.718.515,73	8.798.239,98	34.658,18			

*Handwritten signatures and initials:*  
 - Top right: *Handwritten signature*  
 - Middle right: *Handwritten signature*  
 - Bottom right: *Handwritten signature*  
 - Far right: *Handwritten signature*



Rubrica	Designação	Previsões corrigidas	Previsões por cobrar de períodos anteriores	Receitas por cobrar de períodos anteriores	Receitas líquidas	Liquidações amadas	Receitas cobradas brutas	Reembolsos e Restituições		Recitas Cobradas Líquidas		Recebimentos diferidos	Recita por cobrar no final do período	Liquidações de períodos futuros			Euros							
								Emitidos	Pagos	Períodos anteriores	Período corrente			Total	(n+1)	(n+2)		(n+3)	(n+4)	Períodos seguintes				
090206	Administração Pública - Administração local - Continente	20.450,00	100,00	100,00	20.390,00		20.390,00				20.390,00													
0903	Edifícios	100,00	100,00	100,00																				
090306	Administração Pública - Administração local - Continente	100,00	100,00	100,00																				
0904	Outros bens de investimento	300,00	300,00	300,00																				
090401	Sociedades e quase-sociedades não financeiras																							
090402	Sociedades financeiras																							
090403	Administração Pública - Administração central - Estado																							
090404	Administração Pública - Administração central - Serviços e fundos autónomos																							
090405	Administração Pública - Administração regional																							
090406	Administração Pública - Administração local - Continente	300,00	300,00	300,00																				
09040601	Equipamento de transporte	100,00	100,00	100,00																				
09040602	Mobiliário e equipamento	100,00	100,00	100,00																				
09040603	Outros	100,00	100,00	100,00																				
090407	Administração Pública - Autónomas																							
090408	Administração Pública - Segurança social																							
090409	Instituições sem fins lucrativos																							
090410	Famílias																							
090411	Resto do mundo - União Europeia																							
090412	Resto do mundo - Países terceiros e organizações internacionais																							
20	Transferências de capital	3.361.453,16	1.557.244,48	1.557.244,48	1.904.208,68		1.904.208,68																	
1001	Sociedades e quase-sociedades não financeiras	200,00	200,00	200,00																				
100101	Públicas	200,00	200,00	200,00																				
10010102	Empresas públicas municipais e intermunicipais	100,00	100,00	100,00																				
10010199	Outras	100,00	100,00	100,00																				
1002	Sociedades financeiras																							
1003	Administração central	3.534.876,16	1.630.667,48	1.630.667,48	1.904.208,68		1.904.208,68																	
100301	Estado	2.302.243,00	777.207,00	777.207,00	1.525.036,00		1.525.036,00																	
10030101	Fundo de Equilíbrio Financeiro	690.687,00	690.687,00	690.687,00	690.687,00		690.687,00																	
10030104	Cooperação Técnica e Financeira	927.007,00	777.007,00	777.007,00	150.000,00		150.000,00																	
10030105	Artigo 35º, n.º 5 da Lei 73/2013	684.349,00			684.349,00		684.349,00																	
10030106	Transferência de competências - Lei n.º 50/2018	100,00	100,00	100,00																				
10030199	Outras	100,00	100,00	100,00																				
100307	Estado - Participação comunitária em projectos co-financiados	1.222.633,16	853.460,48	853.460,48	379.172,68		379.172,68																	
100308	Serviços e fundos autónomos																							
1004	Administração regional																							
1005	Administração local																							
100501	Continente	26.277,00	26.277,00	26.277,00	26.277,00		26.277,00																	
10050101	Municípios	26.277,00	26.277,00	26.277,00	26.277,00		26.277,00																	
10050102	Freguesias	25.677,00	25.677,00	25.677,00	100,00		100,00																	
10050103	Serviços autónomos da administração local	100,00	100,00	100,00	100,00		100,00																	
10050104	Associações de municípios	100,00	100,00	100,00	100,00		100,00																	
Total :														12.712.718,00	1.955.821,16	106.528,66	10.652.281,53	113,35	10.722.892,42	53,76	79.724,25	10.643.114,41	10.722.838,66	34.856,18

86

Quintanilha

34.856,18

Handwritten signatures and initials in blue ink.

Rubrica	Designação	Previsões corrigidas	Previsões por liquidar	Receitas por cobrar de períodos anteriores	Receitas liquidadas	Liquidações anuladas	Receitas cobradas brutas	Reembolsos e Restituições		Receitas Cobradas Líquidas		Recebimentos diferidos	Receita por cobrar no final do período	Liquidações de períodos futuros			Euros
								Emitidos	Pagos	Períodos anteriores	Período corrente			Total	(n-1)	(n-2)	
10050106	Regiões de turismo	100,00	100,00														
10050107	Assembleias distritais	100,00	100,00														
10050109	Outros	100,00	100,00														
100502	Região Autónoma dos Açores	100,00	100,00														
100503	Região Autónoma da Madeira																
1006	Segurança social																
1007	Instituições sem fins lucrativos																
1008	Famílias	100,00	100,00														
100801	Famílias	100,00	100,00														
1009	Resto do mundo																
11	Ativos financeiros	200,00	200,00														
1101	Depósitos, certificados de depósito e poupança																
1102	Títulos a curto prazo																
1103	Títulos a médio e longo prazos																
1104	Derivados financeiros																
1105	Empréstimos a curto prazo																
110507	Administração Pública - Autónomas																
1106	Empréstimos a médio e longo prazos																
110607	Administração Pública - Autónomas																
1108	Administração local - Regiões																
1109	Administração local - Regiões																
1110	Administração local - Regiões																
1111	Administração local - Regiões																
111103	Administração local - Regiões																
111106	Administração local - Regiões																
12	Passivos financeiros	500.000,00	274.411,92		225.588,08		225.588,08										
1201	Depósitos, certificados de depósito e poupança																
1202	Títulos a curto prazo																
1203	Títulos a médio e longo prazos																
1204	Derivados financeiros																
1205	Empréstimos a curto prazo																
1206	Empréstimos a médio e longo prazos																
120601	Sociedades e Quase - Sociedades não financeiras	500.000,00	274.411,92		225.588,08		225.588,08										
120602	Sociedades financeiras																
1207	Outros passivos financeiros																
120703	Administração Pública - Administração central - Estado	500.000,00	274.411,92		225.588,08		225.588,08										
13	Outras receitas de capital	15.600,00	687,05		14.912,95		14.912,95										
1301	Outras	15.600,00	687,05		14.912,95		14.912,95										
130101	Indemnizações																
130102	Activos incorpóreos	100,00	100,00		100,00		100,00										
130109	Outras	15.400,00	487,05		14.912,95		14.912,95										
14	Recursos próprios comunitários																
1401	Recursos próprios comunitários																
15	RECEITA OUTRAS	2.718.456,34			2.718.456,34		2.718.456,34										
1501	Reposições não abtidas nos pagamentos																
1501	Reposições não abtidas nos pagamentos																
16	Saldo da gerência anterior	2.718.456,34			2.718.456,34		2.718.456,34										
		Total :		13.228.019,00	2.270.820,13	105.528,66	10.832.782,56	113,35	10.963.393,45	53,76	79.724,25	53,76	2.718.456,34	2.718.456,34	2.718.456,34	2.718.456,34	34.856,18

*[Handwritten signatures and initials]*

*[Handwritten signature]*

DOREC - DEMONSTRAÇÃO ORÇAMENTAL DA RECEITA  
 C.M.VINHOSO

Rubrica	Designação	Previsões corrigidas	Previsões por liquidar	Receitas por cobrar de períodos anteriores	Receitas liquidadas	Limiações anuladas	Receitas cobradas brutas	Reembolsos e Restituições		Receitas Cobradas Líquidas			Recbimentos diferidos	Receita por cobrar no final do período	Liquidações de períodos futuros			Euros	
								Emittidos	Pagos	Períodos anteriores	Período corrente	Total			(n+1)	(n+2)	(n+3)		(n+4)
1601	Saldo orçamental	2.718.456,34			2.718.456,34		2.718.456,34												
160101	Na posse do serviço	2.718.456,34			2.718.456,34		2.718.456,34												
	<b>Total :</b>	15.947.474,34	2.230.820,13	105.529,66	13.611.238,90	113,35	13.681.869,79	53,76	53,76	79.724,25	13.602.071,78	13.681.796,03		34.858,18					

*Districas*

*Vir*

*CFR*

*af*

# Demonstração de execução orçamental da despesa



DEMONSTRAÇÃO DE EXECUÇÃO ORÇAMENTAL DA DESPESA  
MUNICÍPIO DE VIMIOSO

Pág. : 1  
Ano : 2021

Período : 2021/01/01 a 2021/12/31 Desagregar : S

Euros

Rubrica Orgânica Económica	Classificação	Designação	Despesas por pagar de períodos anteriores	Dotações corrigidas	Cativos / descativos	Compromissos	Obrigações	Despesas pagas líquidas de reposições			Obrigações por pagar	Grau Exec. Orçamental		
								Períodos anteriores	Período corrente	Total		Compromissos a transitar	Pers. Ant.	Per. Corr
			(1)	(2)	(3)	(4)	(5)	(6)	(7)	(8) = (6)+(7)	(9) = (4) - (5)	(10) = (5) - (8)	(11) = (6) / (2) x 100	(12) = (7) / (2) x 100
D1		Despesa corrente	8.576.650,34			7.671.729,86	7.171.093,46		7.171.093,46	7.171.093,46	500.636,40		83,61	
D11		Despesas com o pessoal	3.647.540,00			3.406.128,22	3.404.194,66		3.404.194,66	3.404.194,66	1.933,56		93,33	
	01	Remunerações Certas e Permanentes	2.787.000,00			2.649.189,44	2.649.189,44		2.649.189,44	2.649.189,44			95,06	
	0102	ADMINISTRACAO AUTARQUICA	2.787.000,00			2.649.189,44	2.649.189,44		2.649.189,44	2.649.189,44			95,06	
		CÂMARA MUNICIPAL	2.787.000,00			2.649.189,44	2.649.189,44		2.649.189,44	2.649.189,44			95,06	
	01	DESPESAS COM O PESSOAL	2.787.000,00			2.649.189,44	2.649.189,44		2.649.189,44	2.649.189,44			95,06	
	0101	REMUNERAÇÕES CERTAS E PERMANENTES	2.787.000,00			2.649.189,44	2.649.189,44		2.649.189,44	2.649.189,44			95,06	
	010101	TITULARES DE ORGÃOS DE SOBERANIA E MEMBROS DE ORGÃOS AUTÁRQUICOS	132.000,00			120.988,30	120.988,30		120.988,30	120.988,30			91,66	
	010104	PESSOAL DOS QUADROS- REGIME DE CONTRATO INDIVIDUAL DE TRABALHO	1.641.100,00			1.609.617,70	1.609.617,70		1.609.617,70	1.609.617,70			98,08	
	01010401	PESSOAL EM FUNÇÕES	1.634.000,00			1.606.991,86	1.606.991,86		1.606.991,86	1.606.991,86			98,35	
	01010402	ALTERAÇÕES OBRIGATORIAS DE POSICIONAMENTO REMUNERATÓRIO	1.000,00			516,45	516,45		516,45	516,45			51,65	
	01010403	ALTERAÇÕES FACULTATIVAS DE POSICIONAMENTO REMUNERATÓRIO	1.000,00											
	01010404	RECRUTAMENTO DE PESSOAL PARA NOVOS POSTOS DE TRABALHO	5.100,00			2.109,39	2.109,39		2.109,39	2.109,39			41,36	
	010106	PESSOAL CONTRATADO A TERMO	106.600,00			95.073,37	95.073,37		95.073,37	95.073,37			89,19	
	01010601	PESSOAL EM FUNÇÕES	96.500,00			92.413,37	92.413,37		92.413,37	92.413,37			95,77	
	01010602	ALTERAÇÕES OBRIGATORIAS DE POSICIONAMENTO REMUNERATÓRIO	1.000,00											
	01010603	ALTERAÇÕES FACULTATIVAS DE POSICIONAMENTO REMUNERATÓRIO	1.000,00											
	01010604	RECRUTAMENTO DE PESSOAL PARA NOVOS POSTOS DE TRABALHO	8.100,00			2.660,00	2.660,00		2.660,00	2.660,00			32,84	
	010107	PESSOAL EM REGIME DE TAREFA OU AVENÇA	62.000,00			53.745,45	53.745,45		53.745,45	53.745,45			86,69	
	010108	PESSOAL AGUARDANDO APOSENTAÇÃO	6.000,00			3.812,15	3.812,15		3.812,15	3.812,15			63,54	
	010109	PESSOAL EM QUALQUER OUTRA SITUAÇÃO	276.000,00			254.480,83	254.480,83		254.480,83	254.480,83			92,20	
	010110	GRATIFICAÇÕES	100,00											
	010111	REPRESENTAÇÃO	25.000,00			22.108,02	22.108,02		22.108,02	22.108,02			88,43	
	010112	SUPLEMENTOS E PRÊMIOS	100,00											
	010113	SUBSÍDIO DE REFIÇÃO	203.500,00			176.490,00	176.490,00		176.490,00	176.490,00			86,73	
	010114	SUBSÍDIOS DE FÉRIAS E NATAL	334.600,00			312.873,62	312.873,62		312.873,62	312.873,62			93,51	
		Abonos Variáveis ou Eventuais	70.060,00			33.641,60	33.641,60		33.641,60	33.641,60			48,02	
D12		ADMINISTRACAO AUTARQUICA	70.060,00			33.641,60	33.641,60		33.641,60	33.641,60			48,02	
	01	ASSEBLEIA MUNICIPAL	15.300,00			11.255,05	11.255,05		11.255,05	11.255,05			73,56	
	0101	DESPESAS COM O PESSOAL	15.300,00			11.255,05	11.255,05		11.255,05	11.255,05			73,56	
	010204	ABONOS VARIÁVEIS OU EVENTUAIS	15.300,00			11.255,05	11.255,05		11.255,05	11.255,05			73,56	
	010208	AJUDAS DE CUSTO	4.000,00			1.397,16	1.397,16		1.397,16	1.397,16			34,93	
		SUBSÍDIOS E ABONOS DE FIXAÇÃO, RESIDÊNCIA E ALOJAMENTO	100,00											
	010213	OUTROS SUPLEMENTOS E PRÊMIOS	11.200,00			9.857,89	9.857,89		9.857,89	9.857,89			88,02	
	01021301	PRÊMIOS DE DESEMPENHO	100,00											
	01021302	OUTROS	100,00											
	01021303	SENHAS DE PRESENÇA	11.000,00			9.857,89	9.857,89		9.857,89	9.857,89			89,62	
		CÂMARA MUNICIPAL	54.760,00			22.386,55	22.386,55		22.386,55	22.386,55			40,88	
	01	DESPESAS COM O PESSOAL	54.760,00			22.386,55	22.386,55		22.386,55	22.386,55			40,88	
	0102	ABONOS VARIÁVEIS OU EVENTUAIS	54.760,00			22.386,55	22.386,55		22.386,55	22.386,55			40,88	
	010201	GRATIFICAÇÕES VARIÁVEIS OU EVENTUAIS	100,00											
	010202	HORAS EXTRAORDINÁRIAS	25.000,00			12.488,59	12.488,59		12.488,59	12.488,59			49,95	
	010203	ALIMENTAÇÃO E ALOJAMENTO	100,00											
	010204	AJUDAS DE CUSTO	11.000,00			1.856,82	1.856,82		1.856,82	1.856,82			16,88	
	010205	ABONO PARA FALHAS	8.000,00			4.024,04	4.024,04		4.024,04	4.024,04			50,30	
	010207	COLABORAÇÃO TÉCNICA E ESPECIALIZADA	10,00											
		Total :	2.846.510,00			2.678.813,94	2.678.813,94		2.678.813,94	2.678.813,94			94,11	

90

*Handwritten signature*

*Handwritten signature*

*Handwritten signature*

*Handwritten signature*

DEMONSTRAÇÃO DE EXECUÇÃO ORÇAMENTAL DA DESPESA  
MUNICÍPIO DE VIMIOSO

Pág. : 2  
Ano : 2021

Período : 2021/01/01 a 2021/12/31 Desagregar : S

Euros

Rubrica Orgânica Económica	Classificação	Designação	Dotações corrigidas (2)	Cativos / descativos (3)	Compromissos (4)	Obrigações (5)	Despesas pagas líquidas de reposições			Obrigações por pagar (10) = (5) - (8)	Grau Exec. Orçamental Pers. Ant. (11) = (6) / (2) x 100	Per. Corr (12) = (7) / (2) x 100
							Despesas por pagar de períodos anteriores (1)	Períodos anteriores (6)	Período corrente (7)			
	010209	SUBSÍDIO DE PREVENÇÃO	10,00									
	010210	SUBSÍDIO DE TRABALHO NOCTURNO	10,00									
	010212	INDENIZACÕES POR CESSAÇÃO DE FUNÇÕES	10,00									
	010213	OUTROS SUPLEMENTOS E PRÉMIOS	10.420,00		4.017,10	4.017,10	4.017,10	4.017,10				38.55
	01021301	PRÉMIOS DE DESEMPENHO	10,00									
	01021302	OUTROS	1.410,00		658,84	658,84	658,84	658,84				46.73
	01021303	SEGNHAS DE PRESEÇA	9.000,00		3.358,26	3.358,26	3.358,26	3.358,26				37.31
	010214	OUTROS ABOZOS EM NUMERÁRIO OU ESPÉCIE	100,00									
D13		Segurança social	790.480,00		723.297,18	723.297,18	721.363,62	721.363,62	1.933,56			91.26
01		ADMINISTRACAO AUTARQUICA	790.480,00		723.297,18	723.297,18	721.363,62	721.363,62	1.933,56			91.26
0102		CÂMARA MUNICIPAL	790.480,00		723.297,18	723.297,18	721.363,62	721.363,62	1.933,56			91.26
		DESPESAS COM O PESSOAL	790.480,00		723.297,18	723.297,18	721.363,62	721.363,62	1.933,56			91.26
0103		SEGURANCA SOCIAL	790.480,00		723.297,18	723.297,18	721.363,62	721.363,62	1.933,56			91.26
		ENCARGOS COM A SAÚDE	145.000,00		109.265,23	109.265,23	109.265,23	109.265,23				75.36
010301		OUTROS ENCARGOS COM A SAÚDE	100,00									
010302		OUTROS ENCARGOS COM A SAÚDE	100,00									
010303		SUBSÍDIO FAMILIAR À CRIANÇAS E JOVENS	10.000,00		5.674,02	5.674,02	5.674,02	5.674,02				56.74
010304		OUTRAS PRESTAÇÕES FAMILIARES	100,00									
010305		CONTRIBUIÇÕES PARA A SEGURANCA SOCIAL	585.110,00		569.002,86	569.002,86	569.002,86	569.002,86				97.25
01030501		ASSISTÊNCIA NA DOENÇA DOS FUNCIONÁRIOS PÚBLICOS - ADSE	100,00									
01030502		SEGURANCA SOCIAL DO PESSOAL EM REGIME DE CONTRATO DE TRABALHO EM FUNÇÕES PÚBLICAS (RCTFP)	585.000,00		569.002,86	569.002,86	569.002,86	569.002,86				97.27
0103050201		CAIXA GERAL DE APOSENTAÇÕES	337.000,00		325.740,16	325.740,16	325.740,16	325.740,16				96.66
0103050202		SEGURANCA SOCIAL - REGIME GERAL	248.000,00		243.262,70	243.262,70	243.262,70	243.262,70				98.09
01030503		OUTROS	10,00									
010306		ACIDENTES EM SERVIÇO E DOENÇAS PROFISSIONAIS	10,00									
010308		OUTRAS PENSÕES	10,00									
010309		SEGUROS	50.050,00		39.355,07	39.355,07	37.421,51	37.421,51	1.933,56			74.77
01030901		SEGUROS DE ACIDENTES DE TRABALHO E DOENÇAS PROFISSIONAIS	50.000,00		39.355,07	39.355,07	37.421,51	37.421,51	1.933,56			74.84
01030902		SEGUROS DE SAÚDE	50,00									
010310		OUTRAS DESPESAS DE SEGURANCA SOCIAL	100,00									
01031001		EVENTUALIDADE MATERNIDADE, PATERNIDADE E ADOÇÃO	50,00									
01031099		OUTRAS DESPESAS DE SEGURANCA SOCIAL	50,00									
D2		Aquisição de bens e serviços	3.881.928,34		3.382.809,28	3.382.809,28	2.914.303,93	2.914.303,93	468.505,35			75.07
01		ADMINISTRACAO AUTARQUICA	3.881.928,34		3.382.809,28	3.382.809,28	2.914.303,93	2.914.303,93	468.505,35			75.07
0101		ASSEMBLEIA MUNICIPAL	301,00									
		AQUISIÇÃO DE BENS E SERVIÇOS	301,00									
0201		AQUISIÇÃO DE BENS	301,00									
020108		MATERIAL DE ESCRITÓRIO	100,00									
020121		OUTROS BENS	201,00									
02		CÂMARA MUNICIPAL	3.881.627,34		3.382.809,28	3.382.809,28	2.914.303,93	2.914.303,93	468.505,35			75.08
0201		AQUISIÇÃO DE BENS E SERVIÇOS	3.881.627,34		3.382.809,28	3.382.809,28	2.914.303,93	2.914.303,93	468.505,35			75.08
020101		AQUISIÇÃO DE BENS	1.046.442,34		887.482,28	887.482,28	742.080,52	742.080,52	145.401,76			70.91
020102		MATERIAS-PRIMAS E SUBSIDIÁRIAS	212.131,00		188.897,37	188.897,37	183.934,13	183.934,13	4.963,24			86.71
02010201		COMBUSTÍVEIS E LUBRIFICANTES	181.000,00		172.786,79	172.786,79	123.652,47	123.652,47	49.134,32			68.32
02010202		Gasolina	7.000,00		6.103,96	6.103,96	5.798,50	5.798,50	305,46			82.84
02010203		Gasóleo	125.000,00		119.291,16	119.291,16	89.543,58	89.543,58	29.747,58			71.63
02010299		Outros	49.000,00		47.391,67	47.391,67	28.310,39	28.310,39	19.081,28			57.78
020103		MUNICIÇÕES, EXPLOSIVOS E ARTIFÍCIOS	50,00									
020104		LIMPEZA E HIGIENE	35.000,00		23.032,07	23.032,07	17.799,64	17.799,64	5.232,43			50.86
		Total :	4.076.442,60		3.720.844,45	3.720.844,45	3.729.580,90	3.729.580,90	61.263,55			91.50

*Handwritten signatures and initials:*  
 - Top right: *[Signature]*  
 - Middle right: *[Signature]*  
 - Bottom right: *[Signature]*  
 - Far right: *[Signature]*  
 - Bottom left: *91*



DEMONSTRAÇÃO DE EXECUÇÃO ORÇAMENTAL DA DESPESA  
MUNICÍPIO DE VIMIOSO

Pág. : 3  
Ano : 2021

Período : 2021/01/01 2021/12/31 Desagregar : S

Rubrica Orgânica Econômica	Classificação	Designação	Despesas por pagar de períodos anteriores (1)	Dotações corrigidas (2)	Cativos / descartados (3)	Compromissos (4)	Obrigações (5)	Despesas pagas líquidas de reposições			Compromissos a transferir (9) = (4) - (5)	Obrigações por pagar (10) = (5) - (8)	Grau Exec. Orçamental	
								Períodos anteriores (6)	Período corrente (7)	Total (8) = (6) + (7)			Pers. Ant. (11) = (6) / (2) x 100	Per. Corr (12) = (7) / (2) x 100
020105		ALIMENTAÇÃO- REPEIÇÕES CONFECCIONADAS	69.000,00	69.000,00		58.042,73	46.443,35	46.443,35	11.599,38	11.599,38	67,31	15,45		
020106		ALIMENTAÇÃO- GÊNEROS PARA CONFECCIONAR	48.510,00	48.510,00		18.913,65	7.495,55	7.495,55	11.418,10	11.418,10	15,45			
020107		VESTUÁRIO E ARTIGOS PESSOAIS	1.500,00	1.500,00		27,01	27,01	27,01	822,76	822,76	1,80			
020108		MATERIAL DE ESCRITÓRIO	7.000,00	7.000,00		6.992,97	6.170,21	6.170,21						
020109		PRODUTOS QUÍMICOS E FARMACÊUTICOS	50,00	50,00										
020110		PRODUTOS VENDIDOS NAS FARMÁCIAS	18.000,00	18.000,00		10.724,31	4.778,33	4.778,33	5.945,98	5.945,98	26,55			
020111		MATERIAL DE CONSUMO CLÍNICO	500,00	500,00										
020112		MATERIAL DE TRANSPORTE- PEÇAS	84.499,00	84.499,00		84.254,59	83.874,52	83.874,52	380,07	380,07	99,26			
020114		OUTRO MATERIAL- PEÇAS	51,00	51,00										
020115		PRÊMIOS, CONDECORAÇÕES E OFERTAS	69.000,00	69.000,00		48.425,60	32.017,36	32.017,36	16.408,24	16.408,24	46,40			
020116		MERCADORIAS PARA VENDA												
02011601		Água												
020117		FERRAMENTAS E UTENSÍLIOS	50,00	50,00										
020118		LIVROS E DOCUMENTAÇÃO TÉCNICA	50,00	50,00										
020119		ARTIGOS HONORÍFICOS E DE DECORAÇÃO	50,00	50,00										
020120		MATERIAL DE EDUCAÇÃO, CULTURA E RECREIO	22.000,00	22.000,00		7.028,12	6.972,15	6.972,15	55,97	55,97	31,69			
020121		OUTROS BENS	298.001,34	298.001,34		268.357,07	228.915,80	228.915,80	39.441,27	39.441,27	76,82			
0202		AQUISIÇÃO DE SERVIÇOS	2.835.185,00	2.835.185,00		2.495.327,00	2.172.223,41	2.172.223,41	323.103,59	323.103,59	76,62			
020201		ENCARGOS DE INSTALAÇÕES	470.000,00	470.000,00		459.325,58	439.739,84	439.739,84	29.585,74	29.585,74	93,56			
020202		LIMPEZA E HIGIENE	100,00	100,00										
020203		CONSERVAÇÃO DE BENS	41.000,00	41.000,00		33.899,82	30.952,12	30.952,12	2.947,70	2.947,70	75,49			
020204		LOCAÇÃO DE EDIFÍCIOS	4.000,00	4.000,00		3.778,53	3.778,53	3.778,53			94,46			
020205		LOCAÇÃO DE MATERIAL DE INFORMÁTICA	50,00	50,00										
020206		LOCAÇÃO DE MATERIAL DE TRANSPORTE	12.000,00	12.000,00		11.053,35	7.120,76	7.120,76	3.932,59	3.932,59	59,34			
020208		LOCAÇÃO DE OUTROS BENS	38.401,00	38.401,00		18.963,33	16.065,71	16.065,71	2.897,62	2.897,62	41,84			
020209		COMUNICAÇÕES	50.000,00	50.000,00		46.032,60	38.078,35	38.078,35	7.954,25	7.954,25	76,16			
020210		TRANSPORTES	141.000,00	141.000,00		116.441,75	106.881,29	106.881,29	9.560,46	9.560,46	75,80			
020211		REPRESENTAÇÃO DOS SERVIÇOS	1.000,00	1.000,00		716,05	716,05	716,05			71,60			
020212		SEGUROS	55.000,00	55.000,00		39.558,75	39.557,92	39.557,92	0,83	0,83	71,92			
020213		DESLICAÇÕES E ESTADAS	4.000,00	4.000,00										
020214		ESTUDOS, PARÊCERES, PROJECTOS E CONSULTADORIA	155.000,00	155.000,00		127.367,84	50.870,90	50.870,90	76.496,94	76.496,94	32,82			
020215		FORMAÇÃO	5.000,00	5.000,00		4.788,67	3.938,67	3.938,67	850,00	850,00	78,77			
020216		SEMINÁRIOS, EXPOSIÇÕES E SIMILARES	50,00	50,00										
020217		PUBLICIDADE	44.600,00	44.600,00		9.719,78	9.368,60	9.368,60	351,18	351,18	21,01			
020218		VIGILÂNCIA E SEGURANÇA	9.100,00	9.100,00		3.651,97	3.651,97	3.651,97			40,13			
020219		ASSISTÊNCIA TÉCNICA	100,00	100,00										
020220		OUTROS TRABALHOS ESPECIALIZADOS	1.471.998,00	1.471.998,00		1.335.796,74	1.170.840,12	1.170.840,12	164.956,62	164.956,62	79,54			
020221		UTILIZAÇÃO DE INFRA-ESTRUTURAS DE TRANSPORTES	100,00	100,00										
020222		SERVIÇOS DE SAÚDE	100,00	100,00										
020224		ENCARGOS DE COBRANÇA DE RECEITAS	37.000,00	37.000,00		21.122,44	21.122,44	21.122,44			57,09			
020225		OUTROS SERVIÇOS	295.586,00	295.586,00		253.109,80	229.540,14	229.540,14	23.569,66	23.569,66	77,66			
01		Juros e outros encargos	60.552,00	60.552,00		26.264,52	21.889,51	21.889,51	4.375,01	4.375,01	36,15			
0103		ADMINISTRAÇÃO AUTÁRQUICA	60.552,00	60.552,00		26.264,52	21.889,51	21.889,51	4.375,01	4.375,01	36,15			
03		OPERAÇÕES FINANCEIRAS	60.552,00	60.552,00		26.264,52	21.889,51	21.889,51	4.375,01	4.375,01	36,15			
0301		JUROS E OUTROS ENCARGOS	60.552,00	60.552,00		26.264,52	21.889,51	21.889,51	4.375,01	4.375,01	36,15			
030103		JUROS DA DÍVIDA PÚBLICA	48.001,00	48.001,00		26.231,32	21.856,31	21.856,31	4.375,01	4.375,01	45,53			
03010302		SOCIEDADES FINANCEIRAS- BANCOS E OUTRAS INSTITUIÇÕES FINANCEIRAS	40.501,00	40.501,00		25.101,43	20.726,42	20.726,42	4.375,01	4.375,01	51,18			
0301030201		Empréstimos de médio e longo prazos	40.501,00	40.501,00		25.101,43	20.726,42	20.726,42	4.375,01	4.375,01	51,18			
0301030202		CAIXA GERAL DE DEPÓSITOS, S.A.	6.000,00	6.000,00		4.646,81	271,80	271,80	4.375,01	4.375,01	4,53			
0301030203		BANCO SANTANDER TOTTA, S.A.	17.000,00	17.000,00		12.373,48	12.373,48	12.373,48			72,79			
0301030203		OUTROS	5.001,00	5.001,00										
0301030204		MILLENNIUM BCP	9.000,00	9.000,00		6.255,11	6.255,11	6.255,11			69,50			
		Total :	7.566.469,34	7.566.469,34		6.812.212,90	6.337.398,98	6.337.398,98	474.813,92	474.813,92	83,76			

Handwritten signatures and initials are present on the right side of the page, including a large signature at the top right and another at the bottom right.

DEMONSTRAÇÃO DE EXECUÇÃO ORÇAMENTAL DA DESPESA  
MUNICÍPIO DE VIMIOSO

Período : 2021/01/01 a 2021/12/31 Desagregar : S

Rubrica Orgânica Econômica	Classificação	Designação	Despesas por períodos anteriores		Dotações corrigidas (2)	Cativos / descativos (3)	Compromissos (4)	Obrigações (5)	Despesas pagas líquidas de reposições			Compromissos a transferir a transferir (9) = (4) - (5)	Obrigações por pagar (10) = (5) - (8)	Grau Exec. Orçamental
			(1)	(1)					Períodos anteriores (6)	Período corrente (7)	Total (8) = (6) + (7)			
D4	0301030205	CAIXA DE CRÉDITO AGRÍCOLA MÚTUA			3.500,00		1.826,03	1.826,03	1.826,03	1.826,03				
	030105	ADMINISTRAÇÃO PÚBLICA CENTRAL - ESTADO			7.500,00		1.129,89	1.129,89	1.129,89	1.129,89				52,17
	03010502	EMPRESTIMOS DE MÉDIO E LONGO PRAZO			7.500,00		1.129,89	1.129,89	1.129,89	1.129,89				15,07
	0301050201	INSTITUTO DA HABITAÇÃO E DA REABILITAÇÃO URBANA			2.500,00		1.129,89	1.129,89	1.129,89	1.129,89				45,20
	0301050202	OUTROS			5.000,00		33,20	33,20	33,20	33,20				33,20
	0302	OUTROS ENCARGOS CORRENTES DA DÍVIDA PÚBLICA			100,00		33,20	33,20	33,20	33,20				33,20
	030201	DESPESAS DIVERSAS			100,00		33,20	33,20	33,20	33,20				33,20
	0303	JUROS DE LOCAÇÃO FINANCEIRA			5.301,00									
	030303	EDIFÍCIOS			5.001,00									
	030305	MATERIAL DE TRANSPORTE			100,00									
	030307	MAQUINARIA E EQUIPAMENTO			100,00									
	030308	OUTROS INVESTIMENTOS			100,00									
	0305	OUTROS JUROS			7.100,00									
	030502	OUTROS			7.100,00									
	03050201	DESPESAS DIVERSAS			100,00									
	03050202	JUROS DE MORA			2.000,00									
	03050299	OUTROS			5.000,00									
	0306	OUTROS ENCARGOS FINANCEIROS			50,00									
	030601	OUTROS ENCARGOS FINANCEIROS			50,00									
D4	D41	Transferências e subsídios correntes			850.330,00		780.696,33	764.498,65	764.498,65	764.498,65	16.197,68			89,91
D41	D411	Transferências correntes			850.030,00		780.696,33	764.498,65	764.498,65	764.498,65	16.197,68			89,94
D411	D4111	Administrações Públicas			181.530,00		165.136,22	163.366,02	163.366,02	163.366,02	1.770,20			89,99
		Português			10,00									
	01	ADMINISTRAÇÃO AUTÁRQUICA			10,00									
	0102	CÂMARA MUNICIPAL			10,00									
	04	TRANSFERÊNCIAS CORRENTES			10,00									
	0403	ADMINISTRAÇÃO CENTRAL			10,00									
	040301	ESTADO			10,00									
D4112		Administração Central - Outras entidades			10,00									
01	0102	ADMINISTRAÇÃO AUTÁRQUICA			10,00									
	04	TRANSFERÊNCIAS CORRENTES			10,00									
	0403	ADMINISTRAÇÃO CENTRAL			10,00									
	040305	SERVIÇOS E FUNDOS AUTÔNOMOS			10,00									
D4113		Segurança Social			181.510,00		165.136,22	163.366,02	163.366,02	163.366,02	1.770,20			90,00
D4114		Administração Regional			181.510,00		165.136,22	163.366,02	163.366,02	163.366,02	1.770,20			90,00
D4115		Administração Local			181.510,00		165.136,22	163.366,02	163.366,02	163.366,02	1.770,20			90,00
01	0102	ADMINISTRAÇÃO AUTÁRQUICA			181.510,00		165.136,22	163.366,02	163.366,02	163.366,02	1.770,20			90,00
	04	TRANSFERÊNCIAS CORRENTES			181.510,00		165.136,22	163.366,02	163.366,02	163.366,02	1.770,20			90,00
	0405	ADMINISTRAÇÃO LOCAL			181.510,00		165.136,22	163.366,02	163.366,02	163.366,02	1.770,20			90,00
	040501	CONTINENTE			181.510,00		165.136,22	163.366,02	163.366,02	163.366,02	1.770,20			90,00
	04050101	MUNICÍPIOS			10,00									
	04050102	FREGUESIAS			49.500,00		45.514,78	45.514,78	45.514,78	45.514,78				91,95
	04050108	AMTENT / RESÍDUOS DO NORDESTE, E. I. M. / CIM / OUTRAS			132.000,00		119.621,44	117.851,24	117.851,24	117.851,24				89,28
D412	01	Entidades do Setor Não Lucrativo			422.500,00		385.621,78	371.194,30	371.194,30	371.194,30	14.427,48			87,86
	0102	ADMINISTRAÇÃO AUTÁRQUICA			422.500,00		385.621,78	371.194,30	371.194,30	371.194,30	14.427,48			87,86
	04	TRANSFERÊNCIAS CORRENTES			422.500,00		385.621,78	371.194,30	371.194,30	371.194,30	14.427,48			87,86
	0407	INSTITUIÇÕES SEM FINS LUCRATIVOS			422.500,00		385.621,78	371.194,30	371.194,30	371.194,30	14.427,48			87,86
D413	040701	INSTITUIÇÕES SEM FINS LUCRATIVOS Famílias			246.000,00		229.938,33	229.938,33	229.938,33	229.938,33	14.427,48			87,86
		Total :			6.194.050,34		7.365.960,02	6.874.948,42	6.874.948,42	6.874.948,42	491.011,60			83,90

93

*Handwritten signatures and initials:*

- Top right: *[Signature]*
- Middle right: *[Signature]*
- Bottom right: *[Signature]*

DEMONSTRAÇÃO DE EXECUÇÃO ORÇAMENTAL DA DESPESA  
MUNICÍPIO DE VIMIOSO

Período : 2021/01/01 a 2021/12/31 Desagregar : S

Euros

Rubrica Orgânica Económica	Classificação	Designação	Despesas por períodos anteriores (1)	Dotações corrigidas (2)	Cativos / descativos (3)	Compromissos (4)	Obrigações (5)	Despesas pagas líquidas de reposições			Compromissos a transferir (9) = (4) - (5)	Obrigações por pagar (10) = (5) - (8)	Grau Exec. Orçamental	
								Períodos anteriores (6)	Período corrente (7)	Total (8) = (6) + (7)			Pers. Ant. (11) = (6) / (2) x 100	Per. Corr (12) = (7) / (2) x 100
01	0102	ADMINISTRACAO AUTARQUIA	246.000,00	246.000,00	229.938,33	229.938,33	229.938,33	229.938,33	229.938,33	229.938,33	93,47	93,47	48,57	
		CÂMARA MUNICIPAL	246.000,00	246.000,00	229.938,33	229.938,33	229.938,33	229.938,33	229.938,33	229.938,33	93,47	93,47		
		TRANSFERÊNCIAS CORRENTES	246.000,00	246.000,00	229.938,33	229.938,33	229.938,33	229.938,33	229.938,33	229.938,33	93,47	93,47		
		FAMÍLIAS	246.000,00	246.000,00	229.938,33	229.938,33	229.938,33	229.938,33	229.938,33	229.938,33	93,47	93,47		
		OUTRAS	246.000,00	246.000,00	229.938,33	229.938,33	229.938,33	229.938,33	229.938,33	229.938,33	93,47	93,47		
		PROGRAMAS OCUPACIONAIS	223.000,00	223.000,00	212.938,33	212.938,33	212.938,33	212.938,33	212.938,33	212.938,33	95,49	95,49		
		OUTRAS	23.000,00	23.000,00	17.000,00	17.000,00	17.000,00	17.000,00	17.000,00	17.000,00	73,91	73,91		
		Outras												
		Subsídios Correntes	300,00	300,00										
		ADMINISTRACAO AUTARQUIA	300,00	300,00										
01	0102	CÂMARA MUNICIPAL	300,00	300,00									48,57	
		SUBSÍDIOS	300,00	300,00										
		SOCIEDADES E QUASE-SOCIEDADES NÃO FINANCEIRAS	300,00	300,00										
		PÚBLICAS	200,00	200,00										
		Empresas Públicas Municipais e Intermunicipais	100,00	100,00										
		Outras	100,00	100,00										
		PRIVADAS	100,00	100,00										
		Outras despesas correntes	136.300,00	136.300,00	75.831,51	75.831,51	75.831,51	75.831,51	75.831,51	75.831,51	9.624,80	9.624,80		
		ADMINISTRACAO AUTARQUIA	136.300,00	136.300,00	75.831,51	75.831,51	75.831,51	75.831,51	75.831,51	75.831,51	9.624,80	9.624,80		
		CÂMARA MUNICIPAL	136.300,00	136.300,00	75.831,51	75.831,51	75.831,51	75.831,51	75.831,51	75.831,51	9.624,80	9.624,80		
D5	0102	OUTRAS DESPESAS CORRENTES	136.300,00	136.300,00	75.831,51	75.831,51	75.831,51	75.831,51	75.831,51	75.831,51	9.624,80	9.624,80	48,57	
		DIVERSAS	200,00	200,00										
		IMPOSTOS E TAXAS	200,00	200,00										
		IMPOSTOS E TAXAS PAGOS PELA AUTARQUIA	200,00	200,00										
		TAXA DE GESTÃO DE RESÍDUOS - TGR	100,00	100,00										
		OUTRAS	100,00	100,00										
		OUTRAS	136.100,00	136.100,00	75.831,51	75.831,51	75.831,51	75.831,51	75.831,51	75.831,51	9.624,80	9.624,80		
		Outras Restituições	100,00	100,00										
		OUTRAS	136.000,00	136.000,00	75.831,51	75.831,51	75.831,51	75.831,51	75.831,51	75.831,51	9.624,80	9.624,80		
		D6	0102	Despesa de capital	7.370.824,00	6.980.081,00	5.662.597,02	5.662.597,02	5.662.597,02	5.662.597,02	5.662.597,02	5.662.597,02		2.440.568,93
Aquisição de bens de capital	6.980.081,00			6.980.081,00	5.347.931,43	5.347.931,43	5.347.931,43	5.347.931,43	5.347.931,43	5.347.931,43	2.405.063,17	2.405.063,17		
ADMINISTRACAO AUTARQUIA	6.980.081,00			6.980.081,00	5.347.931,43	5.347.931,43	5.347.931,43	5.347.931,43	5.347.931,43	5.347.931,43	2.405.063,17	2.405.063,17		
CÂMARA MUNICIPAL	6.980.081,00			6.980.081,00	5.347.931,43	5.347.931,43	5.347.931,43	5.347.931,43	5.347.931,43	5.347.931,43	2.405.063,17	2.405.063,17		
OUTRAS	6.980.081,00			6.980.081,00	5.347.931,43	5.347.931,43	5.347.931,43	5.347.931,43	5.347.931,43	5.347.931,43	2.405.063,17	2.405.063,17		
INVESTIMENTOS	6.980.051,00			6.980.051,00	5.347.931,43	5.347.931,43	5.347.931,43	5.347.931,43	5.347.931,43	5.347.931,43	2.405.063,17	2.405.063,17		
TERRENOS	35.010,00			35.010,00	31.100,00	31.100,00	31.100,00	31.100,00	31.100,00	31.100,00	31.100,00	31.100,00		
EDIFÍCIOS	1.397.743,00			1.397.743,00	1.143.487,44	1.143.487,44	1.143.487,44	1.143.487,44	1.143.487,44	1.143.487,44	1.143.487,44	1.143.487,44		
INSTALAÇÕES DE SERVIÇOS	15.000,00			15.000,00	10.470,92	10.470,92	10.470,92	10.470,92	10.470,92	10.470,92	10.470,92	10.470,92		
INSTALAÇÕES DESPORTIVAS E RECREATIVAS	165.000,00			165.000,00	138.744,30	138.744,30	138.744,30	138.744,30	138.744,30	138.744,30	138.744,30	138.744,30		
07	0701	MERCADOS E INSTALAÇÕES DE FISCALIZAÇÃO SANITÁRIA	954.253,00	954.253,00	849.591,48	849.591,48	849.591,48	849.591,48	849.591,48	849.591,48	539.525,75	539.525,75	42,16	
		ESCOLAS	55.920,00	55.920,00	25.332,75	25.332,75	25.332,75	25.332,75	25.332,75	25.332,75	272,78	272,78		
		OUTROS	207.070,00	207.070,00	118.847,98	118.847,98	118.847,98	118.847,98	118.847,98	118.847,98	500,01	500,01		
		CONSTRUÇÕES DIVERSAS	4.158.571,80	4.158.571,80	3.466.152,84	3.466.152,84	3.466.152,84	3.466.152,84	3.466.152,84	3.466.152,84	36.968,97	36.968,97		
		VIAJADOS, ARRUMUNTOS E OBRAS COMPLEMENTARES	2.155.584,80	2.155.584,80	1.956.006,96	1.956.006,96	1.956.006,96	1.956.006,96	1.956.006,96	1.956.006,96	539.525,75	539.525,75		
		SISTEMAS DE DRENAGEM DE ÁGUAS RESIDUAIS - ESGOTOS	84.364,00	84.364,00	50.457,55	50.457,55	50.457,55	50.457,55	50.457,55	50.457,55	16.338,31	16.338,31		
		ILUMINAÇÃO PÚBLICA	159.000,00	159.000,00	150.571,52	150.571,52	150.571,52	150.571,52	150.571,52	150.571,52	16.338,31	16.338,31		
		PARQUES E JARDINS	2.560,00	2.560,00										
		INSTALAÇÕES DESPORTIVAS E RECREATIVAS	357.652,00	357.652,00	30.258,65	30.258,65	30.258,65	30.258,65	30.258,65	30.258,65	1.131,60	1.131,60		
		CAPTAÇÃO E DISTRIBUIÇÃO DE ÁGUA VIACÃO RURAL	32.833,00	32.833,00	32.430,05	32.430,05	32.430,05	32.430,05	32.430,05	32.430,05	7.909,96	7.909,96		
07010409	07010409	SINALIZAÇÃO E TRÂNSITO	11.196,00	11.196,00	5.774,68	5.774,68	5.774,68	5.774,68	5.774,68	5.774,68	51,58	51,58		
		OUTROS	1.354.782,00	1.354.782,00	1.200.653,43	1.200.653,43	1.200.653,43	1.200.653,43	1.200.653,43	1.200.653,43	836.513,48	836.513,48		
		Total :	14.167.975,14	14.167.975,14	12.312.470,14	12.312.470,14	12.312.470,14	12.312.470,14	12.312.470,14	12.312.470,14	2.720.936,67	2.720.936,67		

*Handwritten signatures and initials in blue ink, including a large signature at the bottom right and various initials throughout the page.*

DEMONSTRAÇÃO DE EXECUÇÃO ORÇAMENTAL DA DESPESA  
MUNICÍPIO DE VIMIOSO

Período : 2021/01/01 2021/12/31 Desagregar : S

Rubrica Orgânica Económica	Classificação	Designação	Despesas por períodos anteriores (1)	Dotações corrigidas (2)	Cativos / descativos (3)	Compromissos (4)	Obrigações (5)	Despesas pagas líquidas de reposições			Compromissos a transitar (9) = (4) - (5)	Obrigações por pagar (10) = (5) - (8)	Grau Exec. Orçamental		
								Períodos anteriores (6)	Período corrente (7)	Total (8) = (6) + (7)			Pers. Ant. (11) = (6) / (2) x 100	Per. Corr. (12) = (7) / (2) x 100	
070106		MATERIAL DE TRANSPORTE	40,00												
07010602		OUTRO	40,00												
070107		EQUIPAMENTO DE INFORMÁTICA	207.250,00												
07010702		SOFTWARE INFORMÁTICO	36.300,00												
070109		EQUIPAMENTO ADMINISTRATIVO	46.250,00												
070110		EQUIPAMENTO BÁSICO	500,00												
07011002		OUTRO	500,00												
070111		FERRAMENTOS E UTENSÍLIOS	7.318,20												
070112		ARTIGOS E OBJECTOS DE VALOR	100,00												
070115		OUTROS INVESTIMENTOS	1.090.968,00												
0703		BENS DE DOMÍNIO PÚBLICO	30,00												
070303		OUTRAS CONSTRUÇÕES E INFRA-ESTRUTURAS	10,00												
070305		BENS DE PATRIMÓNIO HISTÓRICO, ARTÍSTICO E CULTURAL	20,00												
D7		Transferências e subsídios de capital	84.101,00			39.505,75	4.000,00	4.000,00	4.000,00	4.000,00	35.505,75			42,44	4,76
D71		Transferências de capital	84.101,00			39.505,75	4.000,00	4.000,00	4.000,00	4.000,00	35.505,75			35,09	4,76
D711		Administrações Públicas	15.100,00			7.894,51					7.894,51				
D7111		Administração Central - Estado													
D7112		Português													
D7113		Administração Central - Outras entidades													
D7113		Segurança Social													
D7114		Administração Regional													
D7115		Administração Local													
01		ADMINISTRAÇÃO AUTÁRQUICA	15.100,00			7.894,51	7.894,51	7.894,51	7.894,51	7.894,51	7.894,51				
0102		CÂMARA MUNICIPAL	15.000,00			7.894,51	7.894,51	7.894,51	7.894,51	7.894,51	7.894,51				
08		TRANSFERÊNCIAS DE CAPITAL	15.000,00			7.894,51	7.894,51	7.894,51	7.894,51	7.894,51	7.894,51				
0805		ADMINISTRAÇÃO LOCAL	15.000,00			7.894,51	7.894,51	7.894,51	7.894,51	7.894,51	7.894,51				
080501		CONTINENTE	15.000,00			7.894,51	7.894,51	7.894,51	7.894,51	7.894,51	7.894,51				
08050104		ASSOCIAÇÕES DE MUNICÍPIOS	50,00												
08050108		OUTROS	50,00												
0103		OPERAÇÕES FINANCEIRAS	100,00												
08		TRANSFERÊNCIAS DE CAPITAL	100,00												
0805		ADMINISTRAÇÃO LOCAL	100,00												
080501		CONTINENTE	100,00												
08050104		ASSOCIAÇÕES DE MUNICÍPIOS	50,00												
08050108		OUTROS	50,00												
D712		Entidades do Setor não Lucrativo	40.000,00			31.611,24	4.000,00	4.000,00	4.000,00	4.000,00	27.611,24			10,00	10,00
01		ADMINISTRAÇÃO AUTÁRQUICA	40.000,00			31.611,24	4.000,00	4.000,00	4.000,00	4.000,00	27.611,24			10,00	10,00
0102		CÂMARA MUNICIPAL	40.000,00			31.611,24	4.000,00	4.000,00	4.000,00	4.000,00	27.611,24			10,00	10,00
08		TRANSFERÊNCIAS DE CAPITAL	40.000,00			31.611,24	4.000,00	4.000,00	4.000,00	4.000,00	27.611,24			10,00	10,00
0807		INSTITUIÇÕES SEM FINS LUCRATIVOS	40.000,00			31.611,24	4.000,00	4.000,00	4.000,00	4.000,00	27.611,24			10,00	10,00
080701		INSTITUIÇÕES SEM FINS LUCRATIVOS	40.000,00			31.611,24	4.000,00	4.000,00	4.000,00	4.000,00	27.611,24			10,00	10,00
D713		Famílias													
D714		Outras													
01		ADMINISTRAÇÃO AUTÁRQUICA	29.001,00												
0103		OPERAÇÕES FINANCEIRAS	29.001,00												
08		TRANSFERÊNCIAS DE CAPITAL	29.001,00												
0801		SOCIEDADES E QUASE-SOCIEDADES NÃO FINANCEIRAS	29.001,00												
080101		PÚBLICAS	19.000,00												
08010101		Empresas Públicas Municipais e Intermunicipais	19.000,00												
080102		PRIVADAS	10.001,00												
D72		Subsídios de capital													
D8		Outras despesas de capital	25.640,00			9.897,00	9.897,00	9.897,00	9.897,00	9.897,00	9.897,00			38,60	38,60
01		ADMINISTRAÇÃO AUTÁRQUICA	25.640,00			9.897,00	9.897,00	9.897,00	9.897,00	9.897,00	9.897,00			38,60	38,60
0102		CÂMARA MUNICIPAL	25.640,00			9.897,00	9.897,00	9.897,00	9.897,00	9.897,00	9.897,00			38,60	38,60
TOTAL:			15.640.832,34			13.059.167,04	10.117.961,72	10.117.961,72	10.117.961,72	10.117.961,72	2.941.205,32			64,69	64,69

95

*Qualificação*

*S*

*10.117.961,72*

*2.941.205,32*

*64,69*

**DEMONSTRAÇÃO DE EXECUÇÃO ORÇAMENTAL DA DESPESA  
MUNICÍPIO DE VIMIOSO**

Período : 2021/01/01 2021/12/31 Desagregar : S

Rubrica Orgânica Econômica	Classificação	Designação	Despesas por pagar de períodos anteriores		Dotações corrigidas (2)	Cativos / descativos (3)	Compromissos (4)	Obrigações (5)	Despesas pagas líquidas de reposições		Compromissos a transferir (9) = (4) - (5)	Obrigações por pagar (10) = (5) - (8)	Grau Exec. Orçamental			
			(1)	(1)					Períodos anteriores (6)	Período corrente (7)			Total (8) = (6) + (7)	Pers. Ant. (11) = (6) / (2) x100	Per. Corr (12) = (7) / (2) x100	
D9	11	OUTRAS DESPESAS DE CAPITAL			25.640,00		9.897,00	9.897,00	9.897,00	9.897,00					38.60	
	1102	DIVERSAS			25.640,00		9.897,00	9.897,00	9.897,00	9.897,00					38.60	
	110299	Outras			25.640,00		9.897,00	9.897,00	9.897,00	9.897,00					38.60	
	01	Despesa com ativos financeiros			2.001,00											
	0103	ADMINISTRAÇÃO AUTÁRQUICA			2.001,00											
D10	09	OPERAÇÕES FINANCEIRAS			2.001,00											
	0908	ACTIVOS FINANCEIROS			2.001,00											
	090802	UNIDADES DE PARTICIPAÇÃO			2.001,00											
		SOCIEDADES E QUASE-SOCIEDADES NÃO FINANCEIRAS- PÚBLICAS			2.001,00											
	01	Despesa com passivos financeiros			279.001,00		265.262,84	265.262,83	265.262,83	265.262,83	0,01				95.08	
	0103	ADMINISTRAÇÃO AUTÁRQUICA			279.001,00		265.262,84	265.262,83	265.262,83	265.262,83	0,01				95.08	
		OPERAÇÕES FINANCEIRAS			279.001,00		265.262,84	265.262,83	265.262,83	265.262,83	0,01				95.08	
	10	PASSIVOS FINANCEIROS			279.001,00		265.262,84	265.262,83	265.262,83	265.262,83	0,01				95.08	
	1006	EMPRESTIMOS A MÉDIO E LONGO PRAZOS			267.000,00		254.798,48	254.798,47	254.798,47	254.798,47	0,01				95.43	
	100603	SOCIEDADES FINANCEIRAS- BANCOS E OUTRAS INSTITUIÇÕES FINANCEIRAS			267.000,00		254.798,48	254.798,47	254.798,47	254.798,47	0,01				95.43	
	1007	OUTROS PASSIVOS FINANCEIROS			12.001,00		10.464,36	10.464,36	10.464,36	10.464,36					87.20	
	100705	ADMINISTRAÇÃO PÚBLICA CENTRAL- ESTADO			12.001,00		10.464,36	10.464,36	10.464,36	10.464,36					87.20	
	<b>Total :</b>					15.947.474,34		13.334.326,88	10.393.121,55	10.393.121,55	10.393.121,55	2.941.205,33				65.17




















# Demonstração de execução do plano plurianual de investimento (PPI)







Identificação do Objetivo : CLASSIFICADOR FUNCIONAL - Tipo de rubrica : RUBRICA ORÇAMENTAL  
Tipo de Plano : PLANO FUNDACIONAL DE INVESTIMENTOS  
Período : 2021/01/01 2021/12/31

Euros

Objetivo	Número do projeto	Designação do projeto	Rubrica	Forma de realização	Grupo de Fontes de Financiamento				Montante Previsto			Montante Executado			Nível de execução financeira anual % [18]	Nível de execução financeira global % [19]		
					R G	R P	U B	EMPR	Início	Fim	Ano	Seguinte	Total	Anos Anteriores			Ano	Total
[1]	[2]	[3]	[4]	[5]	[6]	[7]	[8]	[9]	[10]	[11]	[12]	[13]	[14] = [12] + [13]	[15]	[16]	[17] = [15] + [16]	[18]	[19]
2.2.1.	03	ADAPTAÇÃO DE ESPAÇOS DAS TERMAS A NOVAS VALÊNCIAS	D6	EMPREITADA		10,00			2019/05/01	2021/12/31	10,00		10,00	117.062,76		117.062,76		117062
2.4.		HABITACÃO E SERVIÇOS COLETIVOS				2.567.647,37	700.982,93	500.000,00			3.768.631,30	479.428,12	4.248.059,42	7.242.859,96	1.795.287,46	9.038.147,42	47,64	7.60
2.4.1.		HABITACÃO				20.780,00					20.780,00		20.780,00	231.120,07	19.273,62	250.393,69	92,75	1204,9
2.4.1.	01	RECONVERSÃO DE IMÓVEIS NO CONCELHO	D6	EMPREITADA		10,00			2010/01/01	2021/12/31	10,00		10,00	228.177,12		228.177,12		228177
2.4.1.	01	BENEFICIAÇÃO / CONSERVAÇÃO / RECONVERSÃO DE EDIFÍCIOS	D6	OUTRA					2020/01/02	2020/12/31				2.942,95		2.942,95		1.20
2.4.1.	01	AQUISIÇÃO DE IMÓVEIS NO CONCELHO	D6	OUTRA		10,00			2021/01/01	2021/12/31	10,00		10,00					
2.4.1.	02	BENEFICIAÇÃO / CONSERVAÇÃO / RECONVERSÃO DE EDIFÍCIOS	D6	OUTRA		10,00			2021/01/01	2021/12/31	19.760,00		19.760,00			19.273,62	97,54	97.54
2.4.1.	02	Aquisição de bens e serviços	D2			6.008,00							1.000,00					
2.4.1.	02	Aquisição de bens e serviços	D2			4.751,00												
2.4.1.	02	Aquisição de bens e serviços	D2			1,00												
2.4.1.	02	Aquisição de bens de capital	D6			9.000,00												
2.4.1.	03	AQUISIÇÃO / REPARAÇÃO DE MATERIAL E/OU EQUIPAMENTO	D6	OUTRA		1.000,00			2021/01/01	2021/12/31	1.000,00		1.000,00					
2.4.2.		GOVERNAMENTO DO TERRITÓRIO				1.506.894,87	442.314,93	500.000,00			2.449.209,80	8.027.750,22	2.449.209,80	4.027.750,22	1.297.120,93	5.324.871,15	52,96	217,41
2.4.2.	03	CONSERVAÇÃO DE ARGUMENTOS NO CONCELHO	D6	EMPREITADA		10,00			2009/01/01	2021/12/31	10,00		10,00	346.594,95		346.594,95		346594
2.4.2.	11	REQUALIFICAÇÕES URBANÍSTICAS NO CONCELHO	D6	EMPREITADA		10,00			2009/01/01	2021/12/31	10,00		10,00	192.450,12		192.450,12		192450
2.4.2.	12	REGULIFICAÇÃO URBANÍSTICA DA ÁREA ENVOLVENTE AO ARQUIVO MUNICIPAL	D6	EMPREITADA		10,00			2009/01/01	2021/12/31	10,00		10,00	253.454,62		253.454,62		253454
2.4.2.	07	BENEFICIAÇÃO/CONSERVAÇÃO/REPARAÇÃO DE ARGUMENTOS DIVERSOS NO CONCELHO	D6	EMPREITADA		10,00			2013/01/01	2021/12/31	10,00		10,00	281.230,23		281.230,23		281230
2.4.2.	07	BENEFICIAÇÃO/CONSERVAÇÃO/REPARAÇÃO DE ARGUMENTOS DIVERSOS NO CONCELHO	D6	EMPREITADA		10,00			2014/01/01	2021/12/31	10,00		10,00	235.438,22		235.438,22		235438
2.4.2.	11	REQUALIFICAÇÕES URBANÍSTICAS NO CONCELHO	D6	EMPREITADA		10,00			2014/01/01	2021/12/31	10,00		10,00	135.045,98		135.045,98		135045
2.4.2.	01	REGENERAÇÃO URBANA NO CONCELHO	D6	EMPREITADA		10,00			2015/01/01	2021/12/31	10,00		10,00	635.065,50		635.065,50		635065
2.4.2.	02	REGENERAÇÃO URBANA - REABILITAÇÃO DOS ESPAÇOS PÚBLICOS EM VIMIOSO	D6	EMPREITADA		10,00			2015/08/09	2021/12/31	10,00		10,00	329.875,46		329.875,46		329875
2.4.2.	15	REABILITAÇÃO DE ESPAÇOS PÚBLICOS NAS FREGEIAS	D6	EMPREITADA		10,00			2017/01/01	2021/12/31	10,00		10,00					9.80
2.4.2.	16	CONSTRUÇÃO / REABILITAÇÃO DE ARGUMENTOS NAS FREGEIAS	D6	EMPREITADA		10,00			2017/05/01	2021/12/31	10,00		10,00	403.598,46		403.598,46		403598
2.4.2.	17	CONSTRUÇÃO / REABILITAÇÃO DE ARGUMENTOS EM VIMIOSO	D6	EMPREITADA		10,00			2017/05/01	2021/12/31	10,00		10,00	10.577,35		10.577,35		4.60
2.4.2.	07	CONSTRUÇÃO/BENEFICIAÇÃO/CONSERVAÇÃO E/OU REPARAÇÃO DE PASSARELOS E/OU MÓDULOS NO CONCELHO	D6	EMPREITADA		10,00			2018/01/01	2021/12/31	10,00		10,00	71.149,91		71.149,91		711499
2.4.2.	10	CONSTRUÇÃO/BENEFICIAÇÃO/REPARAÇÃO DE ARGUMENTOS DIVERSOS - LADO BRSACENTE DO RIO MAÇÃS	D6	EMPREITADA		260,00			2018/01/02	2021/12/31	260,00		260,00	84.730,33		84.730,33		32580.
2.4.2.	11	CONSTRUÇÃO/BENEFICIAÇÃO/REPARAÇÃO DE ARGUMENTOS DIVERSOS - LADO FONTE DO RIO MAÇÃS	D6	EMPREITADA		1.015,00			2018/01/01	2021/12/31	1.015,00		1.015,00	79.232,73		79.232,73		7806.1
2.4.2.	12	REGENERAÇÃO URBANA - ACESSO E ENVOLVENTE À ATALAIA	D6	EMPREITADA		10,00			2018/05/01	2021/12/31	10,00		10,00	258.569,03		258.569,03		258569
2.4.2.	01	CONSTRUÇÃO DE PASSARELOS E/OU MÓDULOS NO CONCELHO	D6	EMPREITADA		10,00			2019/01/01	2021/12/31	10,00		10,00	111.188,70		111.188,70		0.30
		Total :				1.191.635,50	294.176,50				1.485.812,00	1.131.361,00	2.617.173,00	9.411.051,44	540.273,10	9.951.324,54	36,36	380.23

105

*Quilómetros*

*Jim*

*[Handwritten signature]*

*[Handwritten signature]*

*[Handwritten signature]*











Identificação do Objetivo : CLASSIFICADOR FUNCIONAL Tipo de Plano : PLANO FUNDAMENTAL DE INVESTIMENTOS Período : 2021/01/01 2021/12/31  
Tipo de Dotação : DOTAÇÕES CORRIGIDAS Tipo de Rubrica : RUBRICA ORÇAMENTAL

Balços

Objetivo	Número do projeto	Código Ano Tipo Número	Designação do projeto	Rubrica	Forma de realização	Grupo de Fontes de Financiamento			Datas		Montante Previsto			Montante Executado			Nível de execução financeira anual %	Nível de execução financeira global %
						R G	R P	U E	EMPR	Início	Fim	Ano	Ano Seguinte	Total	Anos Anteriores	Ano		
[1]	[2]	[3]	[4]	[5]	[6]	[7]	[8]	[9]	[10]	[11]	[12]	[13]	[14] = [12] + [13]	[15]	[16]	[17] = [15] + [16]	[18]	[19]
2.4.6.	04	2021 I 59	Aquisição de bens e serviços	D2	EMPREITADA	1,00												
2.4.6.	04	2021 I 59	Aquisição de bens e serviços	D2	EMPREITADA	1,00												
2.4.6.	04	2021 I 59	Aquisição de bens e serviços	D6	EMPREITADA	1.500,00			2021/02/01	2021/12/31	40.000,00		40.000,00					
2.4.6.	05	2021 I 64	INSTALAÇÃO DE PRESERVATÓRIOS DE ÁGUA PARA DEFESA DA FLORESTA CONTRA INCÊNDIOS	D6	EMPREITADA	79.500,00			2021/02/01	2021/12/31	79.500,00		79.500,00					
2.4.6.	06	2021 I 69	REQUALIFICAÇÃO O EDIFÍCIO DO CENTRO DE ATIVIDADES LÚDICO-PEDAGÓGICAS DO PIMPA	D6	EMPREITADA	80.000,00			2021/05/01	2021/12/31	80.000,00		80.000,00			64.145,02	80,18	
2.4.6.	07	2021 I 74	BENEFICIAÇÃO DE BRABDIOS TRADICIONAIS	D6	OUTRA				2021/05/01	2021/12/31	12.976,50	249.228,12	262.204,62					
2.4.6.	08	2021 I 75	DIVERSIFICAÇÃO DA OFERTA DO PARQUE TERÉCIO DA MATUREZA, TURISMO E AVENTURA DE VINHOSO	D2	OUTRA	12.976,50			2021/01/01	2021/12/31	1,00		1,00					
2.4.6.	01	2021 I 16	Aquisição de bens e serviços	D2	EMPREITADA	1,00			2021/01/01	2021/12/31	100.000,00		100.000,00					
2.4.6.	01	2021 I 16	CEMITÉRIO MUNICIPAL - CONSERVAÇÃO/REPARAÇÃO E/OU AQUISIÇÃO DE EQUIPAMENTOS	D2	EMPREITADA	100.000,00			2021/01/01	2021/12/31	100.000,00		100.000,00					
2.4.6.	01	2021 I 28	AUMENTO DA CAPACIDADE DE ALMOZAMENTO DO CANTIL INTERMUNICIPAL DE BRAGAÇA, MIRANDA DO DOURO, MOGADOURO E VINHOSO	D6	OUTRA				2021/01/01	2021/12/31	11.026,00		11.026,00			5.330,07	48,34	48,34
2.4.6.	02	2021 I 45	AQUISIÇÃO/REPARAÇÃO DE MATERIAL E/OU EQUIPAMENTO PARA O CANTIL INTERMUNICIPAL	D2	OUTRA				2021/01/01	2021/12/31	4.001,00		4.001,00					
2.4.6.	02	2021 I 45	Aquisição de bens e serviços	D2	EMPREITADA	1,00												
2.4.6.	02	2021 I 45	Aquisição de bens e serviços	D2	EMPREITADA	4.000,00												
2.4.6.	02	2021 I 45	Aquisição de bens e serviços	D2	EMPREITADA	4.225,00												
2.4.6.	02	2021 I 45	Aquisição de bens e serviços	D6	OUTRA	2.800,00												
2.4.6.	03	2021 I 37	BENEFICIAÇÃO / CONSERVAÇÃO DE IMÓVEIS	D6	OUTRA				2021/03/01	2021/12/31	4.001,00		4.001,00					
2.4.6.	03	2021 I 37	Aquisição de bens e serviços	D2	EMPREITADA	1,00												
2.4.6.	03	2021 I 37	Aquisição de bens e serviços	D6	EMPREITADA	4.000,00												
2.5.	06	2008 I 28	SERVIÇOS CULTURAIS, RECREATIVOS E RELIGIOSOS	D6	EMPREITADA	659.290,59	85.130,25											
2.5.1.	06	2008 I 28	CONSTRUÇÃO DO ARQUIVO MUNICIPAL CULTURA	D6	EMPREITADA	392.118,75	85.130,25		2008/03/01	2021/12/31	744.420,84	56.479,57	800.900,41	3.481.123,08	244.826,61	3.725.949,69	32,89	465,22
2.5.1.	10	2011 I 74	CONSERVAÇÃO E VALORIZAÇÃO DO PATRIMÔNIO RURAL	D6	EMPREITADA	10,00			2011/01/01	2021/12/31	477.249,00	56.479,57	533.728,57	1.148.405,23	222.034,77	1.370.440,00	46,52	256,77
2.5.1.	08	2012 I 61	CENTRO INTERPRETATIVO DAS MINAS DE ARGENSELO	D6	EMPREITADA	10,00			2012/01/01	2021/12/31	10,00		10,00	490.118,47		490.118,47	4,70	4,70
2.5.1.	07	2014 I 9	BENEFICIAÇÃO/CONSERVAÇÃO DA CASA DA CULTURA	D6	EMPREITADA	10,00			2014/01/01	2021/12/31	10,00		10,00	192.018,29		192.018,29	2,90	2,90
2.5.1.	08	2017 I 67	REABILITAÇÃO DA BIBLIOTECA MUNICIPAL DE VINHOSO	D6	EMPREITADA	10,00			2017/05/01	2021/12/31	10,00		10,00	264.052,18		264.052,18	1,80	1,80
2.5.1.	10	2019 I 71	EFICIÊNCIA ENERGÉTICA NA CASA DA CULTURA DE VINHOSO	D6	EMPREITADA	10,00			2019/05/01	2021/12/31	10,00		10,00	158.597,40		158.597,40	4,00	4,00
2.5.1.	11	2019 I 73	MEMORIAL AO COMBATE	D6	OUTRA	10,00			2019/05/01	2021/12/31	10,00		10,00	33.920,00		33.920,00	0,00	0,00
2.5.1.	05	2020 I 7	AQUISIÇÃO/REPARAÇÃO DE MATERIAL E/OU EQUIPAMENTO PARA A CASA DA CULTURA	D6	OUTRA				2020/01/01	2020/12/31				7.694,88		7.694,88		
2.5.1.	06	2020 I 8	BENEFICIAÇÃO/CONSERVAÇÃO DE MUSEUS	D6	OUTRA				2020/01/01	2020/12/31				2.004,01		2.004,01		
Total :						3.737.157,87	995.160,43	500.000,00			5.232.318,30	1.610.789,12	6.843.107,42	14.142.994,97	2.316.286,94	16.459.281,91	44,27	240,52

*[Handwritten signatures and initials in blue ink]*

Identificação do Objetivo : CLASSIFICADOR FUNCIONAL Tipo de Plano : PLANO PLURIANUAL DE INVESTIMENTOS Período : 2021/01/01 2021/12/31 Euros  
Tipo de Dotação : DOTAÇÕES CORRIGIDAS Tipo de Rubrica : RUBRICA ORÇAMENTAL

Objetivo	Número do projeto	Designação do projeto	Rubrica	Forma de realização	Grupo de Fontes de Financiamento			Datas		Montante Previsto			Montante Executado			Nível de execução financeira anual % [18]	Nível de execução financeira global % [19]	
					R G	R P	U B	EMER	Início	Fim	Ano	Ano seguinte	Total	Anos Anteriores	Ano			Total
[1]	[2]	[3]	[4]	[5]	[6]	[7]	[8]	[9]	[10]	[11]	[12]	[13]	[14] = [12] + [13]	[15]	[16]	[17] = [15] + [16]	[18]	[19]
2.5.1.	12	2020 I 72	CULTURA PARA TODOS - CINEARTE VIMOSO	OUTRA					2020/01/02	2022/12/31	123.189,00	56.479,57	179.668,57		52.337,73	52.337,73	42,45	25,13
2.5.1.	12	2020 I 72	Aquisição de bens e serviços	D2		20.730,75	46.370,25											
2.5.1.	12	2020 I 72	Aquisição de bens de capital	D6		17.328,00	38.760,00											
2.5.1.	13	2020 I 87	REABILITAÇÃO DE EDIFÍCIOS DAS ANTIGAS ESCOLAS PRIMÁRIAS	EMPREITADA		159.000,00			2020/07/18	2021/12/31	159.000,00		159.000,00		101.775,33	101.775,33	64,01	64,01
2.5.1.	14	2020 I 92	PAVILÃO CERÂMICO DO MINEIRO EM ARGOSÉLO	EMPREITADA		59.200,00			2020/10/01	2021/12/31	59.200,00		59.200,00		55.755,00	55.755,00	94,18	94,18
2.5.1.	01	2021 I 3	REHABILITAÇÃO/CONSERVAÇÃO DA CASA DA CULTURA	OUTRA					2021/01/01	2021/10/31	3,00		3,00					
2.5.1.	01	2021 I 3	Aquisição de bens e serviços	D2		1,00												
2.5.1.	01	2021 I 3	Aquisição de bens e serviços	D2		1,00												
2.5.1.	01	2021 I 3	Aquisição de bens de capital	D6		1,00												
2.5.1.	05	2021 I 46	AQUISIÇÃO/REPARAÇÃO DE MATERIAL E/OU EQUIPAMENTO PARA A CASA DA CULTURA	OUTRA		17.336,00			2021/01/01	2021/12/31	17.336,00		17.336,00		12.166,71	12.166,71	70,18	70,18
2.5.1.	05	2021 I 46	Aquisição de bens e serviços	D2		12.336,00												
2.5.1.	05	2021 I 46	Aquisição de bens de capital	D6		5.000,00			2021/01/01	2021/12/31	501,00		501,00					
2.5.1.	06	2021 I 48	AQUISIÇÃO/REPARAÇÃO DE MATERIAL E/OU EQUIPAMENTO PARA O ARQUIVO MUNICIPAL	OUTRA		500,00												
2.5.1.	06	2021 I 48	Aquisição de bens e serviços	D2		1,00												
2.5.1.	06	2021 I 48	Aquisição de bens de capital	D6		98,00			2021/01/01	2021/12/31	98,00		98,00					
2.5.1.	07	2021 I 49	REHABILITAÇÃO/CONSERVAÇÃO DE MUSEUS	OUTRA		98,00			2021/01/01	2021/12/31	1.002,00		1.002,00					
2.5.1.	08	2021 I 50	REHABILITAÇÃO/CONSERVAÇÃO DA BIBLIOTECA MUNICIPAL DR. NORBERTO LOPES	OUTRA		24.600,00			2021/05/01	2021/12/31	24.600,00		24.600,00					
2.5.1.	08	2021 I 50	Aquisição de bens e serviços	D2		1,00												
2.5.1.	08	2021 I 50	Aquisição de bens e serviços	D2		1,00												
2.5.1.	08	2021 I 50	Aquisição de bens de capital	D6		1.000,00			2021/01/01	2021/12/31	10,00		10,00					
2.5.1.	09	2021 I 71	CONEXOS PARA TRATAMENTO ESCOLÁRICO DA ENTRADA DA GALERIA DAS MINAS DE ARGOSÉLO	OUTRA		92.250,00			2021/05/01	2021/12/31	92.250,00		92.250,00					
2.5.1.	10	2021 I 72	AQUISIÇÃO DE BENS E SERVIÇOS CONEXOS PARA PALMÉIS CERÂMICOS E ELEMENTOS ESCULTÓRICOS EM CARÇÃO	D6		267.171,84			2021/01/01	2021/12/31	267.171,84		267.171,84		22.791,84	2.355.509,69	8,53	881,65
2.5.2.	05	2003 I 91	DESPORTO, RECREIO E LAZER	EMPREITADA		10,00			2003/01/01	2021/12/31	10,00		10,00		1.439.224,93	1.439.224,93		143922
2.5.2.	09	2009 I 69	CONSTRUÇÃO DE POLIDESPORIVOS NO CONCELHO	EMPREITADA		10,00			2009/01/01	2021/12/31	10,00		10,00		193.161,12	193.161,12		49,30
2.5.2.	10	2009 I 78	PRESTADO/REABILITAÇÃO DE CURBA E ADAPTAÇÃO A CASA RECEÇÃO AO CAÇADOR	EMPREITADA		10,00			2009/05/01	2021/12/31	10,00		10,00		105.521,87	105.521,87		1,20
2.5.2.	09	2011 I 65	CIRCUITO DE MANUTENÇÃO PAROUC DE CAMPESINO - PISCINAS MÚLTIPHAS	EMPREITADA		10,00			2011/01/01	2021/12/31	10,00		10,00		175.960,00	175.960,00		175960
2.5.2.	01	2015 I 8	CICLOVIAS E VIAS PEDONAIS	EMPREITADA		10,00			2015/01/01	2021/12/31	10,00		10,00		19.932,99	19.932,99		199329
2.5.2.	01	2015 I 2	CENTRO DE CONVÍVIO INTERGERACIONAL	EMPREITADA		159.010,00			2016/01/01	2021/12/31	159.010,00		159.010,00		100.221,15	100.221,15		90
2.5.2.	02	2016 I 7	REHABILITAÇÃO DE PISCINAS DESPORTIVAS	EMPREITADA		10,00			2016/07/01	2021/12/31	10,00		10,00		292.572,47	292.572,47		292572
2.5.2.	04	2020 I 37	AQUISIÇÃO/REPARAÇÃO DE MATERIAL E/OU EQUIPAMENTO PARA AS PISCINAS E CAMPO DE TÊNIS	OUTRA					2020/01/01	2021/12/31					3.851,75	3.851,75		4,70
						4.288.216,62	1.080.290,68	500.000,00			5.868.567,30	1.667.268,69	7.535.835,99	16.473.441,25	2.539.321,71	19.011.762,96	43,25	252,28

140

*Handwritten signatures and initials:*  
 - Top right: Blue ink signature.  
 - Middle right: Blue ink signature.  
 - Bottom right: Blue ink signature.

Identificação do Objeto : CLASSIFICADOR FUNCIONAL : PLANO PLURIANUAL DE INVESTIMENTOS  
Tipo de Rubrica : RUBRICA ORÇAMENTAL  
Tipo de Rubrica : RUBRICA ORÇAMENTAL

Período : 2021/01/01 2021/12/31

Euros

Objetivo	Número do projeto	Código Ano Tipo Número	Designação do projeto	Rubrica	Forma de realização	Grupo de Fontes de Financiamento				Montante Previsto		Montante Executado			Nível de execução financeira anual % [18]	Nível de execução financeira global % [19]		
						R O	R P	U E	EMPR	Início	Fim	Ano	Ano Seguinte	Total			Anos Anteriores	Ano
[1]	[2]	[3]	[4]	[5]	[6]	[7]	[8]	[9]	[10]	[11]	[12]	[13]	[14]=[12]+[13]	[15]	[16]	[17]=[15]+[16]	[18]	[19]
2.5.2.	06	2020 I 39	ADQUIÇÃO/REPARAÇÃO DE MATERIAL E/OU EQUIPAMENTO PARA O PAVILÃO MOLTUÇOS E CAMPO DA ZEIRA	D6	OUTRA					2020/01/01	2020/12/31			2.271,57		2.271,57		
2.5.2.	01	2021 I 4	ADQUIÇÃO/REPARAÇÃO DE MATERIAL DIBÁTICO E/OU EQUIPAMENTO	D6	OUTRA	2.500,00				2021/01/01	2021/12/31	2.500,00						
2.5.2.	02	2021 I 5	INDENIZAÇÃO POR OCUÇÃO DE TERRENOS E/OU PREJUÍZOS CAUSADOS ELABORAÇÃO DE ESTUDOS E PROJETOS	D6	OUTRA	1.000,00				2021/01/01	2021/12/31	1.000,00			600,00		600,00	50,00
2.5.2.	03	2021 I 6	ADQUIÇÃO/REPARAÇÃO DE MATERIAL E/OU EQUIPAMENTO PARA O PAVILÃO MOLTUÇOS E CAMPO DA ZEIRA	D6	OUTRA	60.000,00				2021/01/01	2021/12/31	60.000,00						
2.5.2.	04	2021 I 35	ADQUIÇÃO DE bens e serviços	D2	OUTRA	51,00									50,01		4,75	4,75
2.5.2.	04	2021 I 35	Aquisição de bens e serviços	D2	OUTRA	1,00												
2.5.2.	04	2021 I 35	Aquisição de bens de capital	D6	OUTRA	1.000,00												
2.5.2.	05	2021 I 36	ADQUIÇÃO/REPARAÇÃO DE MATERIAL E/OU EQUIPAMENTO PARA AS PISCINAS E CAMPO DE TÊNIS	D6	OUTRA	6.501,84				2021/01/01	2021/12/31	6.501,84						
2.5.2.	05	2021 I 36	Aquisição de bens e serviços	D2	OUTRA	0,84												
2.5.2.	05	2021 I 36	Aquisição de bens e serviços	D2	OUTRA	1,00												
2.5.2.	05	2021 I 36	Aquisição de bens de capital	D6	OUTRA	6.500,00												
2.5.2.	06	2021 I 47	ADQUIÇÃO DE EQUIPAMENTOS PARA PARQUES DE MERENDAS E/OU ZONAS DE LAZER	D6	OUTRA					2021/01/01	2021/12/31	11.201,00			10.760,64		10.760,64	96,07
2.5.2.	06	2021 I 47	Aquisição de bens e serviços	D2	OUTRA	1,00												
2.5.2.	06	2021 I 47	Aquisição de bens de capital	D6	OUTRA	11.200,00				2021/01/01	2021/12/31	5.002,00						
2.5.2.	07	2021 I 51	E/OU EQUIPAMENTO PARA O PARQUE DE CAMPESMO	D6	OUTRA													
2.5.2.	07	2021 I 51	Aquisição de bens e serviços	D2	OUTRA	1,00												
2.5.2.	07	2021 I 51	Aquisição de bens e serviços	D2	OUTRA	1,00												
2.5.2.	07	2021 I 51	Aquisição de bens de capital	D6	OUTRA	5.000,00												
2.5.2.	08	2021 I 52	ADQUIÇÃO/REPARAÇÃO/BENEFICIAÇÃO DE MATERIAL E/OU EQUIPAMENTO PARA O COMPLEXO DESPORTIVO	D6	OUTRA					2021/01/01	2021/12/31	15.498,00			9.536,19		61,53	61,53
2.5.2.	08	2021 I 52	Aquisição de bens e serviços	D2	OUTRA	10.496,00												
2.5.2.	08	2021 I 52	Aquisição de bens e serviços	D2	OUTRA	1,00												
2.5.2.	08	2021 I 52	Aquisição de bens e serviços	D2	OUTRA	1,00												
2.5.2.	08	2021 I 52	Aquisição de bens de capital	D6	OUTRA	5.000,00												
2.5.2.	09	2021 I 53	BENEFICIAÇÃO/REPARAÇÃO DE EQUIPAMENTOS DESPORTIVOS NO CONCELHO	D6	OUTRA					2021/01/01	2021/12/31	2.847,00			1.845,00		64,81	64,81
2.5.2.	09	2021 I 53	Aquisição de bens e serviços	D2	OUTRA	1,00												
2.5.2.	09	2021 I 53	Aquisição de bens e serviços	D2	OUTRA	1.846,00												
2.5.2.	09	2021 I 53	Aquisição de bens de capital	D6	OUTRA	1.000,00												
2.5.2.	10	2021 I 54	ADQUIÇÃO/REPARAÇÃO DE MATERIAIS E/OU EQUIPAMENTOS DESPORTIVOS	D6	OUTRA					2021/01/01	2021/12/31	2.500,00						
3.			FONCOS ECONOMICAS			636.146,06												
3.2.			INDUSTRIA E ENERGIA			54.520,00												
3.2.	01	2017 I 29	EFICIÊNCIA ENERGÉTICA	D6	EMPRESITADA	10,00				2017/01/01	2021/12/31	10,00			799.382,17		799.382,17	1
3.2.	01	2018 I 72	INSTALAÇÃO / BENEFICIAÇÃO / REPARAÇÃO DE INSTALAÇÕES ELÉTRICAS NO CONCELHO	D6	EMPRESITADA	10,00				2018/10/01	2021/12/31	10,00			42.286,25		42.286,25	1.70
			Total :			4.336.398,46	1.060.290,68	500.000,00			5.976.689,14	1.667.268,69	7.643.957,83	17.317.381,24	2.561.113,55	19.878.494,79	42,85	260,06

*[Handwritten signatures and initials in blue ink]*

Identificação do Objetivo : CLASSIFICADOR FUNCIONAL  
Tipo de Dotação : DOTAÇÕES CORRIDAS

Período : 2021/01/01 2021/12/31

Balancos

Objetivo	Número do projeto	Designação do projeto	Rubrica	Forma de realização	Grupo de Fontes de Financiamento			Montante Previsto		Montante Recaudado			Nível de execução financeira anual % [18]	Nível de execução financeira global % [19]			
					R G	R P	U E	EMPR	Início	Fim	Ano	Ano Seguinte			Total	Anos Anteriores	Ano
[1]	[2]	[3]	[4]	[5]	[6]	[7]	[8]	[9]	[10]	[11]	[12]	[13]	[14]=[12]+[13]	[15]	[16]	[17]=[15]+[16]	
3.2.	2020 I 83	INFRAESTRUTURAS ELÉTRICAS DIVERSAS NO CONCELHO DE VIMIOSO	D6	EMPREITADA	54.500,00	54.500,00			2020/05/02	2021/12/31	54.500,00	54.500,00	54.500,00	62.016,95	39.135,47	101.152,42	185,60
3.3.		TRANSPORTES E COMUNICAÇÕES			136.293,00	136.293,00					136.293,00	136.293,00	136.293,00	2.849.108,36	122.145,02	2.971.253,38	2180,0
3.3.1.		TRANSPORTES RODOVIÁRIOS			136.293,00	136.293,00					136.293,00	136.293,00	136.293,00	2.849.108,36	122.145,02	2.971.253,38	2180,0
3.3.1.1.	2009 I 79	CONSTITUIÇÃO/REPARAÇÃO DA REDE VIÁRIA MUNICIPAL	D6	EMPREITADA	3.803,00	3.803,00			2009/05/01	2021/12/31	3.803,00	3.803,00	3.803,00	402.938,86		402.938,86	10595,5
3.3.1.1.	2011 I 58	AQUISIÇÃO DE SIMALÉTICA E SEGURANÇA RODOVIÁRIA NO CONCELHO	D6	EMPREITADA	10,00	10,00			2011/01/01	2021/12/31	10,00	10,00	10,00	157.802,46		157.802,46	157802,29
3.3.1.1.	2011 I 59	BENEFICIAÇÃO DA ESTRADA VIMIOSO - PINHELO	D6	EMPREITADA	10,00	10,00			2011/01/01	2021/12/31	10,00	10,00	10,00	692.663,69		692.663,69	692663,450
3.3.1.1.	2011 I 60	BENEFICIAÇÃO DO CAMINHO MUNICIPAL 1120 ENTRE MADELA E JUNQUEIRA	D6	EMPREITADA	10,00	10,00			2011/01/01	2021/12/31	10,00	10,00	10,00	27.985,78		27.985,78	279857,690
3.3.1.1.	2011 I 62	BENEFICIAÇÃO DA ANTIGA EN VIMIOSO - CAÇARELOS (ESTRADA DA PONTE DO CABO)	D6	EMPREITADA	10,00	10,00			2011/01/01	2021/12/31	10,00	10,00	10,00	157.940,05		157.940,05	157940,800
3.3.1.1.	2013 I 45	CONSTRUÇÃO/BENEFICIAÇÃO/REPARAÇÃO DA REDE VIÁRIA MUNICIPAL	D6	EMPREITADA	10,00	10,00			2013/01/01	2021/12/31	10,00	10,00	10,00	29.867,80		29.867,80	298679,000
3.3.1.1.	2013 I 46	CONSTRUÇÃO DE CAMINHOS AGRÍCOLAS	D6	EMPREITADA	10,00	10,00			2013/01/01	2021/12/31	10,00	10,00	10,00				0,00
3.3.1.1.	2014 I 77	BENEFICIAÇÃO DE CAMINHOS - ESTABELECIÇÃO DE EMERGÊNCIA APÓS INCÊNDIO	D6	EMPREITADA	10,00	10,00			2014/01/01	2021/12/31	10,00	10,00	10,00	26.813,12		26.813,12	268131,200
3.3.1.1.	2014 I 78	LIGAÇÃO VIMIOSO-FRONTeira (ALCANTARAS)	D6	EMPREITADA	10,00	10,00			2014/05/01	2021/12/31	10,00	10,00	10,00	772.303,51		772.303,51	772303,510
3.3.1.1.	2016 I 8	BENEFICIAÇÃO DA ESTRADA VIMIOSO-PINELO (EN 218-2)-TRAMO CM 1117-RIO MAÇÃS	D6	EMPREITADA	10,00	10,00			2016/07/01	2021/12/31	10,00	10,00	10,00	132.268,88		132.268,88	1322688,880
3.3.1.1.	2017 I 61	APLICAÇÃO DE SIMALIZAÇÃO HORIZONTAL EM VIAS DE COMUNICAÇÃO	D6	EMPREITADA	10,00	10,00			2017/01/01	2021/12/31	10,00	10,00	10,00				0,00
3.3.1.1.	2017 I 62	INTERFACE RODOVIÁRIO DE VIMIOSO	D6	EMPREITADA	10,00	10,00			2017/01/01	2021/12/31	10,00	10,00	10,00	334.620,73		334.620,73	334620,730
3.3.1.1.	2020 I 45	AQUISIÇÃO DE SIMALIZAÇÃO E/OU REVESTIMENTO DA COBERTURA DA ESTREITURA METÁLICA DO INTERFACE RODOVIÁRIO DE VIMIOSO	D6	OUTRA	11.196,00	11.196,00			2020/01/01	2021/12/31	11.196,00	11.196,00	11.196,00	2.080,23	5.774,68	7.854,91	51,58
3.3.1.1.	2020 I 85	RODVIÁRIO DE VIMIOSO	D6	EMPREITADA	10,00	10,00			2020/05/02	2021/12/31	10,00	10,00	10,00	79.554,91		79.554,91	795549,100
3.3.1.1.	2020 I 90	SINALIZAÇÃO HORIZONTAL NAS VIAS DE COMUNICAÇÃO	D6	EMPREITADA	28.900,00	28.900,00			2020/10/01	2021/12/31	28.900,00	28.900,00	28.900,00		24.520,09	24.520,09	84,84
3.3.1.1.	2021 I 15	INTERVENÇÃO POR OCUPAÇÃO DE TERRENOS E/OU PREJUIZOS CAUSADOS PORBOMBAMENTO E TRANSPORTE DE INERTES PARA VIAS MUNICIPAIS	D6	OUTRA	10,00	10,00			2021/01/01	2021/12/31	10,00	10,00	10,00				0,00
3.3.1.1.	2021 I 25	EXECUÇÃO DE VALETAS EM BARRIO EN S	D6	OUTRA	92.250,00	92.250,00			2021/01/01	2021/12/31	92.250,00	92.250,00	92.250,00	91.850,25		91.850,25	99,57
3.3.1.1.	2021 I 57	Aquisição de bens e serviços	D2	OUTRA	1,00	1,00			2021/01/01	2021/12/31	1,00	1,00	1,00				0,00
3.3.1.1.	2021 I 57	Aquisição de bens e serviços	D2	OUTRA	1,00	1,00			2021/01/01	2021/12/31	1,00	1,00	1,00				0,00
3.3.1.1.	2021 I 58	REPARAÇÃO DE VALETAS E BARRIOS EN S	D6	EMPREITADA	409.321,94	409.321,94			2021/02/01	2021/12/31	10,00	10,00	10,00	855.255,00	310.065,73	806.543,92	94,30
3.4.		COMERCIO E TURISMO			445.333,06	445.333,06					855.255,00	855.255,00	855.255,00	496.478,19	310.065,73	806.543,92	94,30
3.4.1.		MERCADOS E FEIRAS			445.333,06	445.333,06					855.255,00	855.255,00	855.255,00	496.478,19	310.065,73	806.543,92	94,30
				Total :	4.587.191,46	1.060.290,68	500.000,00		6.167.482,14	1.667.268,69	7.834.750,83	22.950.900,59	22.950.900,59	2.722.394,04		22.950.900,59	292,94

112

*Quintanilha*

*Quintanilha*

*Quintanilha*

*Quintanilha*



Objetivo	Número do projeto	Código Ano Tipo Número	Designação do projeto	Rubrica	Forma de realização	Grupo de Fontes de Financiamento				Montante Previsto			Montante Executado		Nível de execução financeira anual % [18]	Nível de execução financeira global % [19]			
						R G	R P	U E	EMPR	Início	Fim	Ano	Ano Seguinte	Total			Anos Anteriores	Ano	Total
[1]	[2]	[3]	[4]	[5]	[6]	[7]	[8]	[9]	[10]	[11]	[12]	[13]	[14]	[15]	[16]	[17]	[18]	[19]	
3.4.1.	01	2009 I 44	REBENTIFICAÇÃO/REPARAÇÃO DO MERCADO MUNICIPAL.	D6	EMPRESARIAL	10,00				2009/01/01	2021/12/31	10,00		10,00	178.686,56	178.686,56	178.686,56	9,60	
3.4.1.	01	2011 I 36	CONSTRUÇÃO DO RECINTO DE FEIRA DE GADO	D6	EMPRESARIAL	10,00				2011/01/01	2021/12/31	10,00		10,00	132.499,98	132.499,98	132.499,98	9,80	
3.4.1.	03	2019 I 75	FEIRA DE GADO - 2ª FASE	D6	EMPRESARIAL	10,00				2019/01/02	2021/12/31	10,00		10,00	177.316,77	177.316,77	177.316,77	7,70	
3.4.1.	01	2020 I 49	REBENTIFICAÇÃO/REPARAÇÃO DO MERCADO MUNICIPAL	D6	OUTRA	10,00				2020/01/01	2021/12/31	10,00		10,00					
3.4.1.	04	2020 I 65	CENTRO DE PROMOÇÃO DE PRODUTOS LOCAIS E TRADIÇÕES DE CAÇARELOS	D6	EMPRESARIAL	337.013,06	205.921,94			2020/01/01	2021/12/31	542.935,00		542.935,00	5.017,08	212.899,85	217.916,93	40,14	
3.4.1.	05	2020 I 66	CENTRO DE PROMOÇÃO DE PRODUTOS LOCAIS E TRADIÇÕES DE SANTUÁRIO	D6	EMPRESARIAL	106.278,00	204.000,00			2020/01/01	2021/12/31	310.278,00		310.278,00	2.957,40	97.165,88	100.123,28	32,27	
3.4.1.	01	2021 I 42	AQUISIÇÃO/REPARAÇÃO DE MATERIAL E/OU EQUIPAMENTO PARA O MERCADO MUNICIPAL.	D6	OUTRA					2021/01/01	2021/12/31	1.001,00		1.001,00					
3.4.1.	01	2021 I 42	Aquisição de bens e serviços	D2	OUTRA	1,00													
3.4.1.	01	2021 I 42	Aquisição de bens de capital	D6	OUTRA	1.000,00													
3.4.1.	02	2021 I 56	AQUISIÇÃO/REPARAÇÃO/REBENTIFICAÇÃO MATERIAIS E/OU EQUIPAMENTO PARA O RECINTO DA FEIRA DE GADO	D6	OUTRA	1,00													
3.4.1.	02	2021 I 56	Aquisição de bens e serviços	D2	OUTRA	698.639,86													
3.4.1.	02	2021 I 56	Aquisição de bens de capital	D6	OUTRA	698.639,86													
4.			OUTRAS FUNDOS			10,00													
4.3.	13	2005 I 73	DIVERSAS NAO REBENTIFICADAS	D6	EMPRESARIAL					2005/01/01	2021/12/31	10,00		10,00	371.668,80	371.668,80	371.668,80	8,00	
4.3.	04	2016 I 6	REBENTIFICAÇÃO DA IGREJA DE S. VICENTE, IGREJA MATEIZ DE VINHOSSO INTERVENÇÃO DE CONSERVAÇÃO E RESTAURO NA IGREJA MATEIZ DE VINHOSSO	D6	OUTRA					2016/07/01	2024/12/31			115.560,10	115.560,10	115.560,10			
4.3.	06	2020 I 81	REBENTIFICAÇÃO DE EDIFÍCIOS	D6	EMPRESARIAL	72.000,00				2020/05/02	2021/12/31	72.000,00		72.000,00	20.357,04	71.279,85	91.636,99	127,27	
4.3.	07	2020 I 91	REQUALIFICAÇÃO DO EDIFÍCIO DO ANTIGO BANCO EM ARGOSELO	D6	EMPRESARIAL	50.000,00				2020/10/01	2021/12/31	50.000,00		50.000,00	49.369,82	49.369,82	98,74		
4.3.	04	2020 I 55	AQUISIÇÃO/REPARAÇÃO/MANUTENÇÃO DE HARDWARE E/OU SOFTWARE		OUTRA					2020/04/01	2020/12/31			59.721,82	59.721,82	59.721,82			
4.3.	05	2020 I 56	AQUISIÇÃO/REPARAÇÃO/MANUTENÇÃO DE MATERIAL E/OU EQUIPAMENTO PARA A OFICINA		OUTRA					2020/01/01	2020/12/31			14.189,49	14.189,49	14.189,49			
4.3.	06	2020 I 57	AQUISIÇÃO DE MATERIAL PARA O ARMAZÉM		OUTRA					2020/01/01	2020/12/31			60.625,16	60.625,16	60.625,16			
4.3.	07	2020 I 58	REPARAÇÃO/MANUTENÇÃO DE VIATURAS E/OU MÓVEIS		OUTRA					2020/01/01	2020/12/31			55.604,31	55.604,31	55.604,31			
4.3.	08	2020 I 59	AQUISIÇÃO/REPARAÇÃO DE EQUIPAMENTO PARA OS SERVIÇOS		OUTRA					2020/01/01	2020/12/31			12.828,88	12.828,88	12.828,88			
4.3.	11	2020 I 62	MODERNIZAÇÃO DA GESTÃO, REDES E SERVIÇOS MUNICIPAIS NO ÂMBITO DAS T.I.C.		OUTRA					2020/01/01	2020/12/31			2.788,41	2.788,41	2.788,41			
4.3.	04	2021 I 66	FORNECIMENTO DE EQUIPAMENTOS E MATERIAL ESCOLAR PARA MODERNIZAÇÃO DO AGRUPAMENTO DE ESCOLAS DE VINHOSSO		OUTRA					2021/02/01	2021/12/31	92.250,00		92.250,00	59.899,75	59.899,75	64,93		
4.3.	04	2021 I 66	Aquisição de bens de capital	D6	OUTRA	43.750,00													
4.3.	04	2021 I 66	Aquisição de bens de capital	D6	OUTRA	2.750,00													
4.3.	05	2021 I 68	IMPLEMENTAÇÃO DE UMA REDE WIRELESS NO CONCELHO	D6	OUTRA	45.750,00													
					Total	5.246.784,52	1.490.212,62	500.000,00				7.237.147,14	1.667.266,69	8.904.415,83	21.438.328,75	3.213.009,29	24.651.338,04	44,40	276,84

Handwritten signatures and initials are present on the right side of the page, including a large signature at the bottom right and several smaller ones above it.



Identificação do Objetivo : CLASSIFICADOR FUNCIONAL  
Tipo de Dotação : DOTAÇÕES CORRIGIDAS

Tipo de Plano : PLANO PLURIANUAL DE INVESTIMENTOS  
Tipo de Rubrica : RUBRICA ORÇAMENTAL

Período : 2021/01/01 2021/12/31

Euros

Objetivo	Número do projeto	Designação do projeto	Rubrica	Forma de realização	Grupo de Fontes de Financiamento				Datas		Montante Previsto			Montante Executado			Nível de execução financeira anual % [18]	Nível de execução financeira global % [19]
					R G	R P	U E	EMPR	Início	Fim	Ano	Ano Seguinte	Total	Anos Anteriores	Ano	Total		
[1]	Código Ano Tipo Número [2]	[3]	[4]	[5]	[6]	[7]	[8]	[9]	[10]	[11]	[12]	[13]	[14] = [12] + [13]	[15]	[16]	[17] = [15] + [16]	[18]	[19]
4.3.	05 2021 I 68	Aquisição de bens e serviços	D2			50,00												
4.3.	05 2021 I 68	Aquisição de bens de capital	D6			50,00												
4.3.	05 2021 I 68	Aquisição de bens de capital	D6	OUTRA		50,00			2021/05/01	2021/12/31	1.300,00							
4.3.	06 2021 I 76	AQUISIÇÃO DE EQUIPAMENTOS	D6			500,00												
4.3.	06 2021 I 76	Aquisição de bens de capital	D6			500,00												
4.3.	06 2021 I 76	Aquisição de bens de capital	D6			100,00												
4.3.	06 2021 I 76	Aquisição de bens de capital	D6			100,00												
4.3.	06 2021 I 76	Aquisição de bens de capital	D6			100,00												
4.3.	07 2021 I 77	CADASTRA E CREAÇÃO TIN - IMPLEMENTAÇÃO DO SISTEMA DE INFORMAÇÃO CADASTRAL SIMPLIFICADA (SICS) NAS TERRAS DE TRÊS-MONTES	D2			11.058,66												
4.3.	07 2021 I 77	Aquisição de bens e serviços	D2			5.450,00												
4.3.	07 2021 I 77	Aquisição de bens de capital	D6			7.218,20												
4.3.	01 2021 I 19	REMODELAÇÃO DA REDE INFORMÁTICA E REFEITICAMENTO DOS SERVIDORES	D2			25,00												
4.3.	01 2021 I 19	Aquisição de bens e serviços	D2			6.500,00												
4.3.	01 2021 I 19	Aquisição de bens de capital	D6			3.500,00												
4.3.	01 2021 I 19	Aquisição de bens de capital	D6			61.500,00												
4.3.	02 2021 I 29	FORNECIMENTO E COLOCAÇÃO DE SOLUÇÃO MI-FI	D6			5.000,00												
4.3.	01 2021 I 20	AQUISIÇÃO/REPARAÇÃO DE OUTRO EQUIPAMENTO	D6			10,00												
4.3.	02 2021 I 21	AQUISIÇÃO/REPARAÇÃO DE MATERIAL DE TRANSPORTE	D6			10,00												
4.3.	03 2021 I 22	AQUISIÇÃO DE VIATURA(S)	D6			10,00												
4.3.	04 2021 I 23	ALUGUER DE MÁQUINAS E/OU EQUIPAMENTO	D2			1,00												
4.3.	05 2021 I 24	AQUISIÇÃO DE MÁQUINAS PESADAS	D6			10,00												
4.3.	07 2021 I 30	AQUISIÇÃO DE MATERIAL PARA O ARMAZEN	D6			71.000,00												
4.3.	07 2021 I 30	Aquisição de bens e serviços	D2			49.000,00												
4.3.	07 2021 I 30	Aquisição de bens de capital	D6			3.000,00												
4.3.	08 2021 I 31	REPARAÇÃO/MANUTENÇÃO DE VIATURAS E/OU MÁQUINAS	D2			73.999,00												
4.3.	08 2021 I 31	Aquisição de bens e serviços	D2			1,00												
4.3.	08 2021 I 31	Aquisição de bens e serviços	D2			428,00												
4.3.	08 2021 I 31	Aquisição de bens e serviços	D2			1.999,00												
4.3.	09 2021 I 32	AQUISIÇÃO/REPARAÇÃO DE EQUIPAMENTO PARA OS SERVIÇOS	D2			7.196,00												
4.3.	09 2021 I 32	Aquisição de bens e serviços	D2			10.000,00												
4.3.	09 2021 I 32	Aquisição de bens de capital	D6															
4.3.	10 2021 I 33	AQUISIÇÃO/REPARAÇÃO/MANUTENÇÃO DE MATERIAL E/OU EQUIPAMENTO PARA A OFICINA	D2			28.023,00												
4.3.	10 2021 I 33	Aquisição de bens e serviços	D2			18.000,00												
4.3.	10 2021 I 33	Aquisição de bens e serviços	D2			1,00												
4.3.	11 2021 I 34	AQUISIÇÃO/REPARAÇÃO/MANUTENÇÃO DE HARDWARE E/OU SOFTWARE	D2			40.000,00												
4.3.	11 2021 I 34	Aquisição de bens de capital	D6															
				Total :		5.651.164,38	1.490.212,62	500.000,00			7.661.377,00	1.788.913,96	9.450.290,96	21.438.338,75	3.493.609,98	24.931.938,73	45,60	263,82

114

Custódias

im

31/08/21

19/08/21

DEMONSTRAÇÃO DE EXECUÇÃO DO PLANO  
MUNICÍPIO DE VIMOSO

Identificação do Objetivo : CLASSIFICADOR FUNCIONAL  
Tipo de Dotação : DOTAÇÕES CORRIGIDAS

Tipo de Plano : PLANO PLURIANUAL DE INVESTIMENTOS  
Tipo de Rubrica : RUBRICA ORÇAMENTAL

Período : 2021/01/01 2021/12/31

Buros

Objetivo	Número do projeto	Código Ano Tipo Número	Designação do projeto	Rubrica	Forma de realização	Grupo de Fontes de Financiamento			Datas		Montante Previsto			Montante Executado			Nível de execução financeira anual %	Nível de execução financeira global %
						R.G	R.P	U.E	EPR	Início	Fim	Ano seguinte	Ano	Anos Anteriores	Ano	Total		
[1]	[2]	[3]	[4]	[5]	[6]	[7]	[8]	[9]	[10]	[11]	[12]	[13]	[14]	[15]	[16]	[17]	[18]	[19]
4.3.	2021 I 34	11	Aquisição de bens de capital.	D6		20.000,00			2021/01/01	2021/12/31	60.000,00							
4.3.	2021 I 40	12	MODERNIZAÇÃO DA GESTÃO, REDES E SERVIÇOS MUNICIPAIS NO ÂMBITO DAS T.I.C.	OUTRA		50.000,00					60.000,00							
4.3.	2021 I 40	12	Aquisição de bens de capital.	D6		10.000,00												
4.3.	2021 I 40	12	Aquisição de bens de capital.	D6														
					Total :	5.731.164,38	1.490.212,62	500.000,00			7.721.377,00	1.788.913,96	9.510.290,96	21.438.328,75	3.530.494,75	24.968.823,50	45,72	262,55

*Districion*

*[Handwritten signatures and initials]*



Período : 2021/01/01 2021/12/31

Tipo de Plano : PLANO ATIVIDADES MUNICIPAL  
 Tipo de Rubrica : RUBRICA ORÇAMENTAL

Identificação do Objeto : CLASSIFICADOR FUNCIONAL  
 : DOTAÇÕES CORRIGIDAS

Euros

Objetivo	Número do projeto	Designação do projeto	Rubrica	Forma de realização	Grupo de Fontes de Financiamento			Montante Previsão		Montante Executado			Nível de execução financeira anual % [18]	Nível de execução financeira global % [19]					
					R G [6]	R P [7]	O E [8]	EMPR [9]	Ano [12]	Ano Seguinte [13]	Total [14] = [12] + [13]	Anos Anteriores [15]			Ano [16]	Total [17] = [15] + [16]			
2.5.1.	03	2021 A 2	PRESTAÇÃO DE SERVIÇOS ESPECIALIZADOS,PUBLICIDADE,ALUGUERES E OUTROS SERVIÇOS	OUTRA	[5]	[4]	[3]	[2]	[1]	[10]	[11]	[12]	[13]	[14]	[15]	[16]	[17]	[18]	[19]
2.5.1.	03	2021 A 2	Aquisição de bens e serviços	D2	18.400,00				2021/01/01	2021/12/31	40.500,00	40.500,00		17.664,40	17.664,40	43.62			
2.5.1.	03	2021 A 2	Aquisição de bens e serviços	D2	9.600,00														
2.5.1.	03	2021 A 2	Aquisição de bens e serviços	D2	8.000,00														
2.5.1.	03	2021 A 2	Aquisição de bens e serviços	D2	4.500,00														
2.5.1.	04	2021 A 3	APOIO A ASSOCIAÇÕES CULTURAIS E/OU OUTRAS	OUTRA					2021/01/01	2021/12/31	136.000,00	136.000,00		91.900,00	91.900,00	67.57			
2.5.1.	04	2021 A 3	Entidades do Setor Não Lucrativo	D412	96.000,00														
2.5.1.	04	2021 A 3	Entidades do Setor Não Lucrativo	D712	40.000,00														
3.			FUNÇÕES ECONOMICAS		455.000,00														
3.2.			INDUSTRIA E ENERGIA		455.000,00														
3.2.	02	2016 A 8	ENERGIA ELÉTRICA / REMODELAÇÃO/AMPLIAÇÃO DA REDE DE ILUMINAÇÃO PÚBLICA	OUTRA	455.000,00				2016/01/01	2020/12/31	5.005.000,00	5.005.000,00	2.675.490,37	428.799,28	428.799,28	94.24			
4.			OUTRAS FUNÇÕES		103.000,00														
4.3.			DIVERSAS NÃO ESPECIFICADAS		103.000,00														
4.3.	02	2021 A 4	TRANSPERÊNCIAS (COMUNIDADES INTERMUNICIPAIS)	OUTRA					2021/01/01	2021/12/31	87.999,99	87.999,99		83.013,06	83.013,06	80.60			
4.3.	02	2021 A 4	Administração Local	D4115	72.999,99														
4.3.	02	2021 A 4	Administração Local	D7115	15.000,00														
4.3.	08	2021 A 6	TRANSPERÊNCIAS PARA A COMUNIDADE INTERMUNICIPAL DAS TERRAS DE TRAS-OS-MONTES (CIM-TTM) NO ÂMBITO DAS SUAS COMPETÊNCIAS ENQUANTO AUTORIDADE DE TRANSFERÊNCIAS	OUTRA	0,01				2021/07/01	2021/12/31	0,01	298.020,00	298.020,00	13.993,42	13.993,42	93.29			
4.3.	06	2021 A 5	EXECUÇÃO DE REDE SECUNDÁRIA DE FAIXAS DE GESTÃO DE COMESTÍVEL	OUTRA	15.000,00				2021/01/01	2021/12/31	15.000,00	15.000,00		1.735.116,04	1.735.116,04	82.65			
			<b>Total :</b>		<b>2.099.395,00</b>						<b>2.099.395,00</b>	<b>12.155.496,84</b>	<b>14.254.891,84</b>	<b>7.780.428,15</b>	<b>9.515.544,19</b>	<b>82.65</b>			

*Handwritten signatures and initials in blue ink, including a large signature on the right side of the page.*

DEMONSTRAÇÃO DE EXECUÇÃO DO PLANO  
MUNICÍPIO DE VIMIOSO

Pág. : 1  
Ano : 2021

Identificação do Objeto : CLASSIFICADOR FUNCIONAL  
Tipo de Dotação : DOTACIONES CORRELADAS

Período : 2021/01/01 2021/12/31

Euros

Objetivo	Número do projeto	Código Ano Tipo Número	Designação do projeto	Rubrica	Forma de realização	Grupo de Fontes de Financiamento			Montante Previsto			Montante Executado			Nível de execução financeira global %	Nível de execução financeira anual %		
						R G	R P	V E	EMPR	Início	Fim	Ano	Ano Seguinte	Total			Anteriores	Ano
[1]	[2]	[3]	[4]	[5]	[6]	[7]	[8]	[9]	[10]	[11]	[12]	[13]	[14]=[12]+[13]	[15]	[16]	[17]=[15]+[16]	[18]	[19]
1.			FUNCOES GERAIS			973.114,00	172.992,00				1.146.103,00	655.361,00	1.801.464,00	1.710.267,33	346.553,91	2.056.821,24	114,17	
1.1.			SERVICOS GERAIS DE ADMINISTRACAO PUBLICA			44.020,00					44.020,00		44.020,00	1.225.265,18	38.786,22	1.264.051,40	88,11	2871,5
1.1.1.			ADMINISTRACAO GERAL			44.020,00					44.020,00		44.020,00	1.225.265,18	38.786,22	1.264.051,40	88,11	2871,5
1.1.1.1.	02	2003 I 2	BENEFICACAO/APLICACAO DOS PAÇOS DO CONCELHO	D6	EMPREITADA	15.800,00				2003/01/01	2021/12/31	15.000,00	15.000,00	609.500,00	10.470,32	619.970,32	69,81	4133,1
1.1.1.1.	01	2014 I 73	BENEFICACAO/CONSERVACAO DE IMOVEIS	D6	EMPREITADA	10,00				2014/01/01	2021/12/31	10,00	10,00	383.191,37		383.191,37	3831,91	4
1.1.1.1.	04	2019 I 78	BENEFICACAO DE EDIFICIOS MUNICIPALS	D6	EMPREITADA	10,00				2019/05/01	2021/12/31	10,00	10,00	158.514,52		158.514,52	3,70	3,70
1.1.1.1.	03	2020 I 64	EQUIPAMENTOS / EDIFICIOS MUNICIPALS	D6	EMPREITADA	19.000,00				2020/01/01	2021/12/31	19.000,00	19.000,00	74.059,29	18.967,30	93.026,59	99,83	15851,4
1.1.1.1.	01	2021 I 18	BENEFICACAO / CONSERVACAO DE EDIFICIOS	D6	OUTRA	10.000,00				2021/01/01	2021/12/31	10.000,00	10.000,00	9.348,00	9.348,00	93,48	489,61	
1.2.			SEGURANCA E ORDEN PUBLICOS			929.091,00	172.992,00					1.102.083,00	655.361,00	1.757.444,00	485.002,15	2.242.446,15	45,11	45,11
1.2.1.			PROTECCAO CIVIL E LUTA CONTRA INCENDIOS			929.091,00	172.992,00					1.102.083,00	655.361,00	1.757.444,00	485.002,15	2.242.446,15	45,11	45,11
1.2.1.1.	02	2016 I 4	REABILITACAO DE EDIFICIOS DAS FORÇAS DE SEGURANCA	D6	EMPREITADA	766.563,00				2016/04/01	2022/12/31	766.563,00	55.361,00	821.924,00	51.410,85	873.334,85	6,71	6,25
1.2.1.1.	01	2017 A 1	ASSOCIACAO HUMANITARIA DOS BOMBEIROS VOLUNTARIOS DE VIMIOSO		OUTRA					2017/01/01	2025/12/31	132.000,00	600.000,00	732.000,00	485.002,15	1.217.002,15	83,09	83,09
1.2.1.1.	01	2017 A 1	Aquisição de bens e serviços	D2		10.000,00						10.000,00						
1.2.1.1.	01	2017 A 1	Entidades do Setor Não Lucrativo	D412		120.000,00						120.000,00						
1.2.1.1.	01	2017 A 1	Outras despesas correntes	D5		2.000,00						2.000,00						
1.2.1.1.	01	2020 I 68	CENTRO DE PROTECCAO CIVIL MUNICIPAL	D6	EMPREITADA	30.528,00	172.992,00			2020/01/01	2021/12/31	6.371.951,14	8.319.384,53	14.691.345,67	19.870.383,27	34.561.728,84	65,41	65,41
2.			FUNCOES SOCIAIS			4.364.562,46	907.298,68	500.000,00				60.222,00		60.222,00	31.871,33	92.093,33	158,65	158,65
2.1.			EDUCACAO			60.222,00						60.222,00		60.222,00	31.871,33	92.093,33	158,65	158,65
2.1.1.			ENSINO NAO SUPERIOR			60.222,00						60.222,00		60.222,00	31.871,33	92.093,33	158,65	158,65
2.1.1.1.	03	2011 I 79	REQUALIFICACAO DA REDE ESCOLAR - BENEFICACAO DA ESCOLA EB 2,3 DE VIMIOSO	D6	EMPREITADA	300,00				2011/06/30	2021/12/31	300,00		829.386,07		829.386,07	276462	0,02
2.1.1.1.	03	2013 I 74	REQUALIFICACAO DA REDE ESCOLAR	D6	EMPREITADA	10,00				2013/07/01	2021/12/31	10,00		109.179,99		109.179,99	109179	9,90
2.1.1.1.	03	2020 I 9	REQUALIFICACAO E MODERNIZACAO DAS INSTALACOES DA ESCOLA BASICA DE VIMIOSO	D6	EMPREITADA	49.100,00				2020/01/01	2021/12/31	49.100,00		134.798,50		183.898,50	323,81	323,81
2.1.1.1.	01	2021 I 1	BENEFICACAO / CONSERVACAO DE EDIFICIOS	D6	OUTRA	4.000,00				2021/01/01	2021/12/31	4.000,00		4.000,00		4.000,00	21,73	21,73
2.1.1.1.	02	2021 I 2	ADQUISICAO / REPARACAO DE MATERIAL DIDACTICO E/OU EQUIPAMENTO SAUDE	D2	OUTRA	6.812,00				2021/01/01	2021/12/31	6.812,00		6.812,00		6.812,00	100,00	100,00
2.2.			SERVICOS INDIVIDUAIS DE SAUDE			268.107,50	121.184,50					389.292,00	1.076.000,00	1.465.292,00	3.453.100,04	4.918.392,04	68,28	251,80
2.2.1.			ESTRANCIA TERNAL DA TERRONCA	D6	EMPREITADA	268.107,50	121.184,50			2008/01/01	2021/12/31	10,00		10,00	367.737,38	367.737,38	367,37	367,37
2.2.1.1.	02	2011 I 82	TERNAS DA TERRONCA - VIMIOSO	D6	EMPREITADA	10,00				2011/07/01	2021/12/31	10,00		10,00	1.556.525,59	1.556.525,59	3,80	3,80
2.2.1.1.	01	2013 I 70	ADQUISICAO DE BENS E SERVIÇOS PARA O BALNEARIO TERNAL	D6	OUTRA	8.060,00				2013/01/01	2025/12/31	233.142,00	1.076.000,00	1.309.142,00	1.156.382,25	2.465.524,25	87,78	104,12
2.2.1.1.	01	2013 I 70	Aquisição de bens e serviços	D2		219.082,00						219.082,00						
2.2.1.1.	01	2013 I 70	Aquisição de bens de capital	D6		6.000,00						6.000,00						
2.2.1.1.	02	2014 I 75	FIROS PARA CAPTACAO DE AGUA PARA O BALNEARIO TERNAL	D6	EMPREITADA	10,00				2014/01/01	2021/12/31	10,00		10,00	158.734,56	158.734,56	158734	5,60
			Total :			1.266.505,00	172.992,00					1.439.497,00	1.731.361,00	3.170.859,00	6.025.011,67	9.195.870,67	40,51	208,40

*Handwritten signatures and initials in blue ink, including 'Cristina', 'im', and 'af'.*



DEMONSTRAÇÃO DE EXECUÇÃO DO PLANO  
MUNICÍPIO DE VIMIOSO

Pág. : 2  
Ano : 2021

Identificação de Objeto : CLASSIFICADOR FUNCIONAL  
Tipo de Dotação : DOTAÇÕES CORREIDAS

Período : 2021/01/01 2021/12/31

Tipo de Plano : GRANDES OPÇÕES DO PLANO  
Tipo de Rubrica : RUBRICA ORÇAMENTAL

Euros

Objetivo	Número do projeto	Designação do projeto	Rubrica	Forma de realização	Grupo de Fontes de Financiamento				Montante Previsto			Montante Executado			Nível de execução financeira anual € [18]	Nível de execução financeira global € [19]		
					R G	R P	U R	EMPR	Início	Fim	Ano	Seguinte	Total	Anos Anteriores			Ano	Total
[1]	[2]	[3]	[4]	[5]	[6]	[7]	[8]	[9]	[10]	[11]	[12]	[13]	[14] = [12] + [13]	[15]	[16]	[17] = [15] + [16]		
2.2.1.1	01	2019 I 62	D2	OUTRA	10,00	10,00			2019/01/01	2021/12/31	10,00	10,00	10,00	91.843,58	91.843,58	91.843,58	91.843,58	
2.2.1.1	02	2019 I 63	D6	EMPRESARIAL	34.915,50	34.915,50	121.104,50		2019/01/01	2021/12/31	156.100,00	156.100,00	156.100,00	2.813,92	61.154,59	63.968,50	40,99	
2.2.1.1	03	2019 I 74	D6	EMPRESARIAL	10,00	10,00			2019/05/01	2021/12/31	10,00	10,00	10,00	117.062,76	117.062,76	117.062,76	117.062,76	
2.3.1	01	2016 A 2	D6	OUTRA	156.000,00	156.000,00	156.000,00		2016/01/01	2025/12/31	78.000,00	78.000,00	78.000,00	425.000,00	6.070,89	123.765,98	24,61	
2.3.2	01	2016 A 2	D2	OUTRA	5.000,00	5.000,00												
2.3.2	01	2016 A 2	D2	OUTRA	15.000,00	15.000,00												
2.3.2	01	2016 A 2	D2	OUTRA	10.000,00	10.000,00												
2.3.2	01	2016 A 2	D2	OUTRA	10.000,00	10.000,00												
2.3.2	01	2016 A 2	D2	OUTRA	5.000,00	5.000,00												
2.3.2	01	2016 A 2	D5	OUTRA	23.000,00	23.000,00												
2.3.2	01	2016 A 2	D8	OUTRA	10.000,00	10.000,00												
2.3.2	01	2017 A 2	D2	OUTRA	5.000,00	5.000,00												
2.3.2	01	2017 A 2	D2	OUTRA	3.000,00	3.000,00												
2.3.2	01	2017 A 2	D5	OUTRA	70.000,00	70.000,00												
2.4					3.573.542,37	3.573.542,37	700.983,93	500.000,00										
2.4.1.1	01	2010 I 18	D6	EMPRESARIAL	10,00	10,00			2010/01/01	2021/12/31	10,00	10,00	10,00	228.177,12	228.177,12	228.177,12	228.177,12	
2.4.1.1	01	2020 I 11	D6	OUTRA					2020/01/02	2020/12/31				2.942,95	2.942,95	2.942,95	2.942,95	
2.4.1.1	01	2021 I 7	D6	OUTRA	10,00	10,00			2021/01/01	2021/12/31	10,00	10,00	10,00	19.273,62	19.273,62	19.273,62	19.273,62	
2.4.1.1	02	2021 I 41	D6	OUTRA					2021/01/01	2021/12/31	19.760,00	19.760,00	19.760,00	228.177,12	228.177,12	228.177,12	228.177,12	
2.4.1.1	02	2021 I 41	D2	OUTRA	6.008,00	6.008,00												
2.4.1.1	02	2021 I 41	D2	OUTRA	4.751,00	4.751,00												
2.4.1.1	02	2021 I 41	D2	OUTRA	1,00	1,00												
2.4.1.1	02	2021 I 41	D6	OUTRA	9.000,00	9.000,00												
2.4.1.1	03	2021 I 55	D6	OUTRA	1.000,00	1.000,00			2021/01/01	2021/12/31	1.000,00	1.000,00	1.000,00	19.273,62	19.273,62	19.273,62	19.273,62	
2.4.2					1.506.894,87	1.506.894,87	442.314,93	500.000,00										
2.4.2	03	2009 I 25	D6	EMPRESARIAL	10,00	10,00			2009/01/01	2021/12/31	10,00	10,00	10,00	2.449.209,80	2.449.209,80	2.449.209,80	2.449.209,80	
2.4.2	11	2009 I 68	D6	EMPRESARIAL	10,00	10,00			2009/01/01	2021/12/31	10,00	10,00	10,00	346.594,95	346.594,95	346.594,95	346.594,95	
2.4.2	12	2009 I 70	D6	EMPRESARIAL	10,00	10,00			2009/01/01	2021/12/31	10,00	10,00	10,00	192.450,12	192.450,12	192.450,12	192.450,12	
2.4.2	07	2013 I 12	D6	EMPRESARIAL	10,00	10,00			2013/01/01	2021/12/31	10,00	10,00	10,00	253.454,62	253.454,62	253.454,62	253.454,62	
2.4.2	07	2014 I 21	D6	EMPRESARIAL	10,00	10,00			2014/01/01	2021/12/31	10,00	10,00	10,00	281.230,23	281.230,23	281.230,23	281.230,23	
2.4.2	11	2014 I 66	D6	EMPRESARIAL	10,00	10,00			2014/01/01	2021/12/31	10,00	10,00	10,00	235.438,22	235.438,22	235.438,22	235.438,22	
2.4.2	01	2015 I 1	D6	EMPRESARIAL	10,00	10,00			2015/01/01	2021/12/31	10,00	10,00	10,00	135.045,98	135.045,98	135.045,98	135.045,98	
2.4.2	02	2016 I 9	D6	EMPRESARIAL	10,00	10,00			2016/08/09	2021/12/31	10,00	10,00	10,00	635.065,50	635.065,50	635.065,50	635.065,50	
				Total :	1.478.300,50	1.478.300,50	294.176,50	500.000,00						4.268.838,00	9.224.817,68	710.674,50	9.935.492,18	40,09

119

*Cristóvão*

*[Handwritten signatures and initials]*

Identificação do Objetivo : CLASSIFICADOR FUNCIONAL  
Tipo de Dotação : DOTAÇÕES CORRETTAS

Período : 2021/01/01 2021/12/31

Moeda : Euros

Objetivo	Número do projeto	Designação do projeto	Rubrica	Forma de realização	Grupo de Fontes de Financiamento				Datas		Montante Previsto			Montante Executado			Nível de execução financeira anual % [18]	Nível de execução financeira global % [19]																
					R G	R P	U B	EMPR	Início	Fim	Ano [12]	Ano seguinte [13]	Total [14] = [12] + [13]	Anos anteriores [15]	Ano [16]	Total [17] = [15] + [16]																		
2.4.2.	15	REABILITAÇÃO DE ESPAÇOS PÚBLICOS NAS FREGUESIAS	D6	EMPRETTADA	10,00				2017/01/01	2021/12/31	10,00																							
2.4.2.	16	CONSTRUÇÃO / REABILITAÇÃO DE ARREDIMENTOS NAS FREGUESIAS	D6	EMPRETTADA	10,00				2017/05/01	2021/12/31	10,00							403.598,46																
2.4.2.	17	CONSTRUÇÃO / REABILITAÇÃO DE ARREDIMENTOS EM VIMOSO	D6	EMPRETTADA	10,00				2017/05/01	2021/12/31	10,00							10.577,35																
2.4.2.	07	CONSTRUÇÃO/BENEFICIAÇÃO/CONSERVAÇÃO E/OU REPARAÇÃO DE PASSATELOS E/OU MURAS NO CONCELHO	D6	EMPRETTADA	10,00				2018/01/01	2021/12/31	10,00							71.149,91																
2.4.2.	10	CONSTRUÇÃO/BENEFICIAÇÃO/REPARAÇÃO DE ARREDIMENTOS DIVERSOS - LADO NASCENTE DO RIO MAÇAS	D6	EMPRETTADA	260,00				2018/01/02	2021/12/31	260,00							84.730,33																
2.4.2.	11	CONSTRUÇÃO/BENEFICIAÇÃO/REPARAÇÃO DE ARREDIMENTOS DIVERSOS - LADO FONTE DO RIO MAÇAS	D6	EMPRETTADA	1.015,00				2018/01/01	2021/12/31	1.015,00							79.232,73																
2.4.2.	12	REGERAÇÃO URBANA - ACESSO E ENVOLVENTES À AVIAIA	D6	EMPRETTADA	10,00				2018/05/01	2021/12/31	10,00							258.569,03																
2.4.2.	01	CONSTRUÇÃO DE PASSATELOS E/OU MURAS NO CONCELHO	D6	EMPRETTADA	10,00				2019/01/01	2021/12/31	10,00							111.188,70																
2.4.2.	10	ACESSIBILIDADE AOS EDIFÍCIOS PÚBLICOS E VIAS PÚBLICAS	D6	EMPRETTADA	6.000,00				2019/03/01	2021/12/31	6.000,00							111.188,70																
2.4.2.	11	AQUISIÇÃO DE BENS E SERVIÇOS PARA PROMOÇÃO DE ACESSIBILIDADE AOS EDIFÍCIOS PÚBLICOS	D6	OUTRA					2019/03/01	2021/12/31	2,00							7906,18																
2.4.2.	11	Aquisição de bens e serviços	D2	EMPRETTADA	1,00													258569																
2.4.2.	11	Aquisição de bens e serviços	D2	EMPRETTADA	1,00													0,30																
2.4.2.	12	REQUALIFICAÇÃO URBANÍSTICA DO LARGO DA CAPELA E DO LARGO DA JUNTA DE FREGUESIA EM PINHELO	D6	EMPRETTADA	100,00				2019/01/02	2021/12/31	100,00							158.808,03																
2.4.2.	13	BENEFICIAÇÃO DE ARREDIMENTOS NA ZONA DO CABEÇO EM VILAR SECO	D6	EMPRETTADA	1.214,00				2019/05/01	2021/12/31	1.214,00							138.387,96																
2.4.2.	14	LOTAMENTO MUNICIPAL E INDUSTRIAL DE VIMOSO - AUMENTO DO N.º DE LOTES	D6	EMPRETTADA	31.580,00		178.950,00		2019/05/01	2021/12/31	210.530,00							138.387,96																
2.4.2.	01	CONSTRUÇÃO DE ARBITEGOS NO CONCELHO DE VIMOSO	D6	OUTRA	10,00				2020/01/01	2021/12/31	10,00							158.808,03																
2.4.2.	07	BENEFICIAÇÃO/CONSERVAÇÃO/REPARAÇÃO DE ARREDIMENTOS DIVERSOS NO CONCELHO	D6	OUTRA					2020/01/01	2020/12/31								0,03																
2.4.2.	10	REABILITAÇÃO DA RUA DR. TIAGO DE NEGREIROS, RUA DA CALÇADA E BALNEO S. VICENTE	D6	EMPRETTADA	126.029,07		263.364,93		2020/01/02	2021/12/31	389.394,00							158.808,03																
2.4.2.	14	REQUALIFICAÇÃO DA RUA DO CAMINHO DO CAMPO - UNIÃO DAS FREGUESIAS DE ALCOSO, CAMPO DE VÍGORAS E IVA FREGUESIA DE MATIELA	D6	EMPRETTADA	159.000,00				2020/05/02	2021/12/31	159.000,00							11399,34																
2.4.2.	15	BENEFICIAÇÃO DE ARREDIMENTOS NA FREGUESIA DE MATIELA	D6	EMPRETTADA	10,00				2020/05/02	2021/12/31	10,00							34																
2.4.2.	17	BENEFICIAÇÃO DE ARREDIMENTOS NA FREGUESIA DE PINHELO	D6	EMPRETTADA	16.031,80				2020/05/02	2021/12/31	16.031,80							158.808,03																
2.4.2.	19	AVELUDA DE SÃO BARTOLOMEU EM ARGOSIA	D6	EMPRETTADA	136.000,00				2020/05/02	2021/12/31	636.000,00							158.808,03																
2.4.2.	20	REQUALIFICAÇÃO DOS LARGOS JOSÉ ANTÓNIO DOS SANTOS E LUÍS DAVID DOS SANTOS NA FREGUESIA DE CARÇÃO	D6	EMPRETTADA	159.000,00				2020/10/01	2021/12/31	159.000,00							39,97																
2.4.2.	21	PAVIMENTAÇÃO EM ARGOSIA E CARÇÃO	D6	EMPRETTADA	159.000,00				2020/10/01	2021/12/31	159.000,00							39,97																
					Total :						3.510.103,80			2.496.361,00			6.006.464,80			10.740.879,30			1.556.099,10			12.296.978,40			44,33			204,73		

*[Handwritten signatures and initials]*

DEMONSTRAÇÃO DE EXECUÇÃO DO PLANO  
MUNICÍPIO DE VIMOSÓ

Período : 2021/01/01 2021/12/31

Identificação do Objetivo : CLASSIFICADOR FUNCIONAL  
Tipo de Dotação : DOTAÇÕES CORRIGIDAS

Tipo de Plano : GRANDES OPÇÕES DO PLANO  
Tipo de Rubrica : RUBRICA ORÇAMENTAL

Euros

Objetivo	Número do projeto	Código Ano Tipo Número	Designação do projeto	Rubrica	Forma de realização	Grupo de Fontes de Financiamento						Montante Previsto			Montante Executado			Nível de execução financeira global %	Nível de execução financeira anual %
						R G	R P	U B	EMPR	Início	Fim	Ano	Ano Seguinte	Total	Anos Anteriores	Ano	Total		
[1]	[2]	[3]	[4]	[5]	[6]	[7]	[8]	[9]	[10]	[11]	[12]	[13]	[14]=[12]+[13]	[15]	[16]	[17]=[15]+[16]	[18]	[19]	
2.4.2.	22	2020 I 93	REQUALIFICAÇÃO DOS LARGOS DA FONTE (S. JOANICO) E CHARAÇAL (VILAR SBO)	D6	EMPRESADA	1.630,00				2020/10/01	2021/12/31	1.630,00		1.630,00	102.533,52	1.594,88	104.128,40	97,85	6398,25
2.4.2.	01	2021 I 8	ACQUIÇÃO DE IMÓVEIS NO CONCELHO	D6	OUTRA	116.000,00				2021/01/01	2021/12/31	116.000,00		116.000,00		109.499,98	109.499,98	94,40	94,40
2.4.2.	02	2021 I 9	ACQUIÇÃO DE TERRENOS NO CONCELHO	D6	OUTRA	35.010,00				2021/01/01	2021/12/31	35.010,00		35.010,00		31.100,00	31.100,00	88,83	88,83
2.4.2.	03	2021 I 10	ACQUIÇÃO DE MOBILIÁRIO B/OU	D6	OUTRA	10,00				2021/01/01	2021/12/31	10,00		10,00					
2.4.2.	04	2021 I 11	EQUIPAMENTO URBANO	D8	OUTRA	9.610,00				2021/01/01	2021/12/31	9.610,00		9.610,00		9.297,00	9.297,00	96,74	96,74
2.4.2.	05	2021 I 12	TERRENOS E/OU PREJUÍZOS CAUSADOS	D6	OUTRA	8.546,00				2021/01/01	2021/12/31	8.546,00		8.546,00		4.545,71	4.545,71	53,19	53,19
2.4.2.	05	2021 I 12	CONSTRUÇÃO / BENEFICIAÇÃO / REPARAÇÃO DE PASSOS E/OU Muros	D2	OUTRA	4.546,00													
2.4.2.	05	2021 I 12	Aquisição de bens e serviços	D6	EMPRESADA	4.000,00													
2.4.2.	06	2021 I 26	Aquisição de bens de capital	D6	EMPRESADA	3.000,00													
2.4.2.	06	2021 I 26	REQUALIFICAÇÃO DE PASSOS E Muros	D6	EMPRESADA	3.000,00				2021/01/01	2021/12/31	3.000,00		3.000,00					
2.4.2.	07	2021 I 27	Muros / Passos e Valletas no Concelho	D6	EMPRESADA	267.600,00				2021/01/01	2021/12/31	267.600,00		267.600,00		63.972,15	63.972,15	23,91	23,91
2.4.2.	08	2021 I 39	BENEFICIAÇÃO/CONSERVAÇÃO/REPARAÇÃO DE ARGUMENTOS DIVERSOS NO CONCELHO	D2	OUTRA	78.010,00				2021/01/01	2021/12/31	78.010,00		78.010,00					
2.4.2.	08	2021 I 39	Aquisição de bens e serviços	D2	OUTRA	77.009,00													
2.4.2.	08	2021 I 39	Aquisição de bens e serviços	D2	OUTRA	1,00													
2.4.2.	08	2021 I 39	Aquisição de bens de capital	D6	OUTRA	1.000,00													
2.4.2.	10	2021 I 62	PAVIMENTAÇÕES A CUBOS EM PÍNELO E SANITÁRIO	D6	EMPRESADA	89.640,00				2021/02/01	2021/12/31	89.640,00		89.640,00		89.525,32	89.525,32	99,87	99,87
2.4.2.	11	2021 I 67	REABILITAÇÃO DE VALETAS E CRUZAMENTOS EM VIAS MUNICIPAIS	D6	EMPRESADA	100,00				2021/02/01	2021/12/31	100,00		100,00					
2.4.2.	12	2021 I 70	AQUIÇÃO PARA O INVERFACE RODOVIÁRIO DE VIMOSÓ	D6	OUTRA	2.847,00				2021/02/01	2021/12/31	2.847,00		2.847,00		1.845,00	1.845,00	64,81	64,81
2.4.2.	12	2021 I 70	Aquisição de bens e serviços	D2	OUTRA	1.846,00													
2.4.2.	12	2021 I 70	Aquisição de bens e serviços	D2	OUTRA	1,00													
2.4.2.	12	2021 I 70	Aquisição de bens de capital	D6	OUTRA	1.000,00				2014/01/01	2021/12/31	10,00		10,00		36.873,30	36.873,30		
2.4.2.	13	2021 I 73	PAVIMENTAÇÕES / CALÇAMENTOS NO CONCELHO	D6	EMPRESADA	99.500,00				2021/05/01	2021/12/31	99.500,00		99.500,00		64.993,43	64.993,43	65,32	65,32
2.4.3.	04	2014 I 74	SANEAMENTO	D6	EMPRESADA	784.664,00													
2.4.3.	01	2015 A 3	AMPLIAÇÃO/REPARAÇÃO DAS REDES DE SANEAMENTO DO CONCELHO	D6	EMPRESADA	10,00				2014/01/01	2021/12/31	3.760.000,00		4.544.664,00		639.296,65	3.738.632,41	81,47	81,47
2.4.3.	02	2016 A 4	EXPLORAÇÃO/MANUTENÇÃO DOS SISTEMAS DE TRATAMENTO DE ÁGUA RESIDUAIS NO CONCELHO	D2	OUTRA	282.000,00				2016/01/01	2021/12/31	282.000,00		2.022.000,00		259.080,71	1.498.525,82	91,87	91,87
2.4.3.	03	2017 I 65	RECOLMA E TRATAMENTO DE RESÍDUOS SÓLIDOS URBANOS	D2	OUTRA	340.000,00				2016/01/01	2021/12/31	340.000,00		2.020.000,00		338.589,78	1.912.187,84	99,59	99,59
2.4.3.	04	2017 I 66	EXTENSÃO DA REDE DE ÁGUA RESIDUAIS A POPULAÇÕES NÃO SERVIDAS NA ÁREA DE INFLUÊNCIA DO SUBSISTEMA DE MATELA	D6	EMPRESADA	10,00				2017/05/01	2021/12/31	10,00		10,00		63.283,14	63.283,14		
2.4.3.	04	2017 I 66	EXTENSÃO DA REDE DE ÁGUA RESIDUAIS A POPULAÇÕES NÃO SERVIDAS NA ÁREA DE INFLUÊNCIA DO SUBSISTEMA DE VIMOSÓ	D6	EMPRESADA	10,00				2017/05/01	2021/12/31	10,00		10,00		151.219,61	151.219,61		
2.4.3.	03	2019 I 81	PROLONGAMENTO DA REDE DE SANEAMENTO NO CONCELHO	D6	EMPRESADA	3.634,00				2019/05/01	2021/12/31	3.634,00		3.634,00		28.608,66	28.608,66		
2.4.3.	02	2020 I 22	APELIAÇÃO/REPARAÇÃO DAS REDES DE SANEAMENTO DO CONCELHO	D6	OUTRA	3.000,00				2020/01/01	2021/12/31	3.000,00		3.000,00		1.979,98	6.287,86		
Total						3.613.779,37	736.491,43	500.000,00			4.850.270,80	6.256.361,00	11.106.631,80	13.942.748,58	2.607.445,90	16.550.194,48	53,76	149,01	

*[Handwritten signature]*

*[Handwritten signature]*

*[Handwritten signature]*

*[Handwritten signature]*

*[Handwritten signature]*

Identificação do Objetivo : CLASSIFICADOR FUNCIONAL  
Tipo de Dotação : DOTAÇÕES CORRENTES

Tipo de Plano : GRANDES OPÇÕES DO PLANO  
Tipo de Rubrica : RUBRICA ORÇAMENTAL

Período : 2021/01/01 2021/12/31

Objetivo	Número do projeto	Designação do projeto	Rubrica	Forma de realização	Grupo de Fontes de Financiamento			Montante Previsto			Montante Executado			Mível de execução financeira anual % [18]	Mível de execução financeira global % [19]	
					R G	R P	U B	ENPR	Início	Fim	Ano	Seguinte	Total			Anos Anteriores
Código	Ano Tipo Número	[3]	[4]	[5]	[6]	[7]	[8]	[9]	[10]	[11]	[12]	[13]	[14] = [12] + [13]	[15]	[16]	[17] = [15] + [16]
2.4.3.	01	2021 I 13	D8	OUTRA		1.000,00			2021/01/01	2021/12/31	1.000,00		1.000,00			
	02	2021 I 63		EMPRESADA					2021/02/01	2021/12/31	155.000,00		155.000,00		39.646,18	39.646,18
2.4.3.	02	2021 I 63	D6			76.700,00								2.271.943,37		2.271.943,37
2.4.3.	02	2021 I 63	D6			78.300,00								312.813,36		312.813,36
2.4.4.	01	2009 I 37	D6	EMPRESADA		713.243,00			2009/01/01	2021/12/31	713.243,00	2.329.500,00	3.042.743,00		386.973,55	2.658.516,92
2.4.4.	07	2014 I 67	D6	EMPRESADA		10,00			2014/01/01	2021/12/31	10,00	10,00	10,00			3,60
2.4.4.	01	2016 A 5	D2	OUTRA		291.500,00			2016/01/01	2021/12/31	291.500,00	1.740.000,00	2.031.500,00		268.319,28	1.551.770,05
2.4.4.	02	2016 A 6	D2	OUTRA		55.000,00			2016/01/01	2021/12/31	55.000,00	360.000,00	415.000,00		45.402,18	221.033,27
2.4.4.	03	2016 I 1	D6	EMPRESADA		10,00			2016/01/01	2021/12/31	10,00	10,00	10,00			185.925,68
2.4.4.	06	2018 I 20	D6	EMPRESADA		10,00			2018/01/01	2021/12/31	10,00	10,00	10,00			6,80
2.4.4.	07	2019 I 85	D6	EMPRESADA		10,00			2019/01/02	2021/12/31	10,00	10,00	10,00			206.275,99
2.4.4.	07	2019 I 72	D6	EMPRESADA		113.800,00			2019/05/01	2021/12/31	113.800,00	113.800,00	113.800,00		60.658,50	135.919,56
2.4.4.	08	2019 I 80	D6	EMPRESADA		4.162,00			2019/05/01	2021/12/31	4.162,00	4.162,00	4.162,00		25.606,06	25.606,06
2.4.4.	01	2020 I 23	D6	OUTRA					2020/01/01	2020/12/31						
2.4.4.	03	2020 I 25	D6	OUTRA		10,00			2020/01/01	2021/12/31	10,00	10,00	10,00			2.631,30
2.4.4.	04	2020 I 26	D6	OUTRA					2020/01/01	2021/12/31						
2.4.4.	05	2020 I 27	D6	OUTRA		10,00			2020/01/01	2021/12/31	10,00	10,00	10,00			53,26
2.4.4.	01	2021 I 14	D8	OUTRA		10.010,00			2021/01/01	2021/12/31	10.010,00	10.010,00	10.010,00		8.469,55	12.816,61
2.4.4.	02	2021 I 43	D6	OUTRA		4.010,00			2021/01/01	2021/12/31	4.010,00	4.010,00	4.010,00			84,60
2.4.4.	02	2021 I 43	D2	OUTRA		632,00			2021/01/01	2021/12/31	5.091,00	5.091,00	5.091,00		4.125,04	81,03
2.4.4.	02	2021 I 43	D2	EMPRESADA		4.459,00										
2.4.4.	03	2021 I 60	D6	EMPRESADA		229.500,00			2021/02/01	2023/02/01	229.500,00	229.500,00	459.000,00			
2.4.4.	07	2004 I 79	D6	EMPRESADA		547.960,50	258.669,00				806.629,50	332.404,96	1.139.034,46		364.014,66	2.248.850,23
2.4.4.	01	2010 I 70	D6	EMPRESADA		10,00			2004/01/01	2021/12/31	10,00	10,00	10,00			45,13
2.4.4.	05	2011 I 78	D6	EMPRESADA		10,00			2010/03/29	2021/12/31	10,00	10,00	10,00			86.389,66
2.4.4.	02	2011 I 73	D6	EMPRESADA		10,00			2011/01/02	2021/12/31	10,00	10,00	10,00			135.287,80
						10,00			2011/01/02	2021/12/31	10,00	10,00	10,00			1.285.726,52
						10,00			2011/01/01	2021/12/31	10,00	10,00	10,00			138.022,60
						4.483.062,37	736.491,43	500.000,00			5.719.553,80	8.585.861,00	14.305.414,80	17.860.118,53	3.034.065,63	20.894.184,16

Tal. :

*[Handwritten signatures and initials]*



Identificação do Objetivo : CLASSIFICADOR FUNCIONAL  
Tipo de Dotação : DOTAÇÕES CORRIGIDAS

Período : 2021/01/01 2021/12/31

Objetivo	Número do projeto	Código Ano Tipo Número	Designação do projeto	Rubrica	Forma de realização	Grupo de Fontes de Financiamento				Montante Previsto			Montante Executado			Nível de execução financeira anual €	Nível de execução financeira global €	
						R G	R P	U B	BRRF	Ano	Ano Seguinte	Total	Anos Anteriores	Ano	Total			
[1]	[2]	[3]	[4]	[5]	[6]	[7]	[8]	[9]	[10]	[11]	[12]	[13]	[14]=[12]+[13]	[15]	[16]	[17]=[15]+[16]	[18]	[19]
2.4.6.	04	2018 I 31	REABILITAÇÃO E MODERNIZAÇÃO DO PARQUE COLETIVO TRADICIONAL DE ANGUEIRA	D6	EMPRESARIAL		128.894,00		2018/01/01	2021/12/31	128.894,00		128.894,00		62.726,91	62.726,91	48.67	48.67
2.4.6.	05	2018 I 32	REABILITAÇÃO E MODERNIZAÇÃO DO PARQUE COLETIVO TRADICIONAL DE AVELANOSO	D6	EMPRESARIAL		129.775,00		2018/01/01	2021/12/31	129.775,00		129.775,00	220.035,94	62.743,94	282.779,88	48.35	217.90
2.4.6.	06	2018 I 64	BARRAGENS PARA REGA DOS PARQUES IBÉRICO NATUREZA, TURISMO E AVENTURA DE VIMOSO	D6	EMPRESARIAL OUTRA	10,00			2018/01/02	2021/12/31	10,00		10,00	983,35	983,35			
2.4.6.	01	2020 I 28	BENEFICIAÇÃO DE ESPAÇOS VERDES NO CONCELHO	D6	EMPRESARIAL OUTRA	159.000,00			2020/01/01	2020/12/31	159.000,00		159.000,00	14.586,45	14.586,45			
2.4.6.	06	2020 I 86	CONSTRUÇÃO/REABILITAÇÃO DE PARQUES INFANTIS/GERIÁTRICOS NO CONCELHO	D6	EMPRESARIAL OUTRA				2020/05/02	2021/12/31	159.000,00		159.000,00	1.690,71	150.571,52	1.690,71	94.70	94.70
2.4.6.	01	2020 I 33	AQUISIÇÃO/REPARAÇÃO DE MATERIAL E/OU EQUIPAMENTO PARA O CMTIL INTERMUNICIPAL	D2	OUTRA	37.395,00			2020/01/01	2020/12/31	37.395,00		37.395,00	2.112,54	2.112,54			
2.4.6.	01	2020 A 6	COMBATE A PRAGAS E DOENÇAS DOS CASTANHEIROS	D2	OUTRA				2020/01/01	2024/12/31								
2.4.5.	01	2020 I 34	BENEFICIAÇÃO / CONSERVAÇÃO DE IMÓVEIS	D8	OUTRA	10,00			2020/01/01	2020/12/31	10,00		10,00					
2.4.6.	01	2021 I 17	IDENTIFICAÇÃO POR OCUPAÇÃO DE TERREOS E/OU PRELIMINARES CANSADOS	D8	OUTRA				2021/01/01	2021/12/31								
2.4.6.	02	2021 I 38	PARQUE IBÉRICO NATUREZA, TURISMO E AVENTURA DE VIMOSO	D6	OUTRA	1,00			2021/01/01	2021/12/31	1,00		1,00					
2.4.6.	02	2021 I 38	Aquisição de bens e serviços	D2	OUTRA	1,00			2021/01/01	2021/12/31	1,00		1,00					
2.4.6.	02	2021 I 38	Aquisição de bens e serviços	D2	OUTRA	1,00			2021/01/01	2021/12/31	1,00		1,00					
2.4.6.	03	2021 I 44	Aquisição de bens de capital	D6	OUTRA	3.000,00			2021/01/01	2021/12/31	3.002,00		3.002,00					
2.4.6.	03	2021 I 44	BENEFICIAÇÃO DE ESPAÇOS VERDES NO CONCELHO	D2	OUTRA				2021/01/01	2021/12/31	19.497,00		19.497,00		18.497,20	18.497,20	94.87	94.87
2.4.6.	03	2021 I 44	Aquisição de bens e serviços	D2	OUTRA	13.852,00			2021/01/01	2021/12/31								
2.4.6.	03	2021 I 44	Aquisição de bens e serviços	D2	OUTRA	4.646,00			2021/01/01	2021/12/31								
2.4.6.	03	2021 I 44	Aquisição de bens de capital	D6	OUTRA	999,00			2021/01/01	2021/12/31								
2.4.6.	04	2021 I 59	BENEFICIAÇÃO/REPARAÇÃO DO PARQUE MUNICIPAL	D6	EMPRESARIAL				2021/01/01	2021/12/31	40.000,00		40.000,00					
2.4.6.	04	2021 I 59	Aquisição de bens e serviços	D2	EMPRESARIAL				2021/02/01	2021/12/31								
2.4.6.	04	2021 I 59	Aquisição de bens e serviços	D2	EMPRESARIAL				2021/02/01	2021/12/31								
2.4.6.	04	2021 I 59	Aquisição de bens de capital	D6	EMPRESARIAL				2021/02/01	2021/12/31								
2.4.6.	05	2021 I 64	INSTALAÇÃO DE RESERVATÓRIOS DE ÁGUA PARA DEFESA DA FLORESTA CONTRA INCÊNDIOS	D6	EMPRESARIAL				2021/02/01	2021/12/31								
2.4.6.	06	2021 I 69	REQUALIFICAÇÃO O EDIFÍCIO DO CENTRO DE ATIVIDADES LÚDICO-PEAGÓGICAS DO PINHA	D6	EMPRESARIAL				2021/02/01	2021/12/31								
2.4.6.	07	2021 I 74	BENEFICIAÇÃO DE REGADIOS TRADICIONAIS	D6	EMPRESARIAL				2021/05/01	2021/12/31								
2.4.6.	08	2021 I 75	DIVERSIFICAÇÃO DA OFERTA DO PARQUE IBÉRICO DA NATUREZA, TURISMO E AVENTURA DE VIMOSO	D2	OUTRA				2021/05/01	2023/12/31								
2.4.6.	08	2021 I 75	Aquisição de bens e serviços	D2	OUTRA	12.976,50			2021/05/01	2023/12/31	12.976,50		249.958,12	262.904,62	64.145,02	64.145,02	80.18	80.18
2.4.6.	01	2021 I 16	CRITÉRIO MUNICIPAL - CONSERVAÇÃO/REPARAÇÃO E/OU AQUISIÇÃO DE EQUIPAMENTOS	D2	OUTRA	1,00			2021/01/01	2021/12/31	1,00		1,00					
Total :						4.915.955,97	995.150,43	500.000,00		6.411.116,30	8.918.265,96	15.332.382,26	18.099.527,52	3.392.750,22	21.492.277,74	52.92	140.20	

*Quilómetros*

*[Handwritten signature]*

*[Handwritten signature]*

*[Handwritten signature]*



Identificação do Objetivo : CLASSIFICADOR FUNCIONAL  
Tipo de Rubrica : RUBRICA ORÇAMENTAL

Período : 2021/01/01 2021/12/31

Objetivo	Número do projeto	Código Ano Tipo Número	Designação do projeto	Rubrica	Forma de realização	Grupo de Fontes de Financiamento				Datas			Montante Previsto				Montante Executado			Nível de execução financeira anual % [18]	Nível de execução financeira global % [19]
						R G	R P	D E	EMER	Início	Fin	Ano	Ano Seguinte	Total	Anos Anteriores	Ano	Total	Ano			
[1]	[2]	[3]	[4]	[5]	[6]	[7]	[8]	[9]	[10]	[11]	[12]	[13]	[14] = [12] + [13]	[15]	[16]	[17] = [15] + [16]	[18]	[19]			
2.4.6.	01	2021 I 28	AUMENTO DA CAPACIDADE DE ALOJAMENTO DE DO CANTIL INTERMUNICIPAL DE BRAGANÇA, MIRANDA DO DOURO, AGRADOURO E VIMOSO	66	EMPREITADA	100.000,00				2021/01/01	2021/12/31	100.000,00									
2.4.6.	02	2021 I 45	AQUISIÇÃO/REPARAÇÃO DE MATERIAL E/OU EQUIPAMENTO PARA O CANTIL INTERMUNICIPAL	66	OUTRA					2021/01/01	2021/12/31	11.026,00		5.330,07	5.330,07	48,34	48,34				
2.4.6.	02	2021 I 45	Aquisição de bens e serviços	D2		1,00															
2.4.6.	02	2021 I 45	Aquisição de bens e serviços	D2		4.000,00															
2.4.6.	02	2021 I 45	Aquisição de bens e serviços	D2		4.225,00															
2.4.6.	02	2021 I 45	Aquisição de bens de capital	D6		2.800,00															
2.4.6.	03	2021 I 37	BENEFICIAÇÃO / CONSERVAÇÃO DE IMÓVEIS	66	OUTRA					2021/01/01	2021/12/31	4.001,00			4.001,00						
2.4.6.	03	2021 I 37	Aquisição de bens e serviços	D2		1,00															
2.4.6.	03	2021 I 37	Aquisição de bens de capital	D6		4.000,00															
2.5.			SERVIÇOS CULTURAIS, RECREATIVOS E RELIGIOSOS	66		906.790,59	85.130,25														
2.5.1.	06	2008 I 26	CONSTRUÇÃO DO ARQUIVO MUNICIPAL	66	EMPREITADA	539.618,75	85.130,25			2008/01/01	2021/12/31	724.749,00	56.479,57	386.336,96	386.336,96	368,89	368,89				
2.5.1.	10	2011 I 74	CONSERVAÇÃO E VALORIZAÇÃO DO PATRIMÓNIO RURAL	66	EMPREITADA	10,00				2011/01/01	2021/12/31	10,00		1.148.405,23	1.511.950,35	50,16	490118				
2.5.1.	08	2012 I 61	CENTRO INTERPRETATIVO DAS MINAS DE ARGESSELO	66	EMPREITADA	10,00				2012/01/01	2021/12/31	10,00		192.018,29	192.018,29	2,90	192018				
2.5.1.	07	2014 I 9	BENEFICIAÇÃO/CONSERVAÇÃO DA CASA DA CULTURA	66	EMPREITADA	10,00				2014/01/01	2021/12/31	10,00		264.052,18	264.052,18	1,80	264052				
2.5.1.	08	2017 I 67	REABILITAÇÃO DA BIBLIOTECA MUNICIPAL DE VIMOSO	66	EMPREITADA	10,00				2017/05/01	2021/12/31	10,00		158.597,40	158.597,40	158597	158597				
2.5.1.	10	2019 I 71	EFICIÊNCIA ENERGÉTICA NA CASA DA CULTURA DE VIMOSO	66	EMPREITADA	10,00				2019/05/01	2021/12/31	10,00		158.597,40	158.597,40	4,00	158597				
2.5.1.	11	2019 I 73	MEMORIAL AO COMARTE	66	OUTRA	10,00				2019/05/01	2021/12/31	10,00		33.920,00	33.920,00	339200	339200				
2.5.1.	05	2020 I 7	AQUISIÇÃO/REPARAÇÃO DE MATERIAL E/OU EQUIPAMENTO PARA A CASA DA CULTURA	66	OUTRA					2020/01/01	2020/12/31	10,00		7.694,88	7.694,88	-00	-00				
2.5.1.	06	2020 I 8	BENEFICIAÇÃO/CONSERVAÇÃO DE MUSEUS	66	OUTRA					2020/01/01	2020/12/31			2.004,01	2.004,01	29,13	29,13				
2.5.1.	12	2020 I 72	CULTURA PARA TODOS - CIMBARTE VIMOSO	66	OUTRA					2020/01/02	2022/12/31	123.189,00	56.479,57	52.337,73	42,49	42,49					
2.5.1.	12	2020 I 72	Aquisição de bens e serviços	D2		20.730,75	46.370,25														
2.5.1.	12	2020 I 72	Aquisição de bens de capital	D6		37.328,00	38.760,00														
2.5.1.	13	2020 I 87	REABILITAÇÃO DE EDIFÍCIOS DAS ANTIGAS ESCOLAS PRIMÁRIAS	66	EMPREITADA	159.000,00				2020/07/18	2022/12/31	159.000,00		101.775,33	101.775,33	64,01	64,01				
2.5.1.	14	2020 I 92	PAINEL CERÂMICO DO MINISTRO EM ARGESSELO	66	EMPREITADA	59.200,00				2020/10/01	2021/12/31	59.200,00		55.755,00	55.755,00	94,18	94,18				
2.5.1.	01	2021 I 3	BENEFICIAÇÃO/CONSERVAÇÃO DA CASA DA CULTURA	66	OUTRA					2021/01/01	2021/10/31	3,00									
2.5.1.	01	2021 I 3	Aquisição de bens e serviços	D2		1,00															
2.5.1.	01	2021 I 3	Aquisição de bens e serviços	D2		1,00															
2.5.1.	01	2021 I 3	Aquisição de bens de capital	D6		1,00															
2.5.1.	02	2021 A 1	AQUISIÇÃO DE BENS, PRÉMIOS E OPERTAS	66	OUTRA					2021/01/01	2021/12/31	71.000,00		31.945,95	31.945,95	44,99	44,99				
2.5.1.	02	2021 A 1	Aquisição de bens e serviços	D2		52.000,00															
2.5.1.	02	2021 A 1	Aquisição de bens e serviços	D2		12.000,00															
2.5.1.	02	2021 A 1	Aquisição de bens e serviços	D2		7.000,00															
Total :						5.358.314,62	1.080.290,68	500.000,00		6.338.605,30	8.374.745,53	15.913.350,83	19.247.932,75	3.635.894,30	22.887.827,05	52,46	143,83				

*Quilómetros*

*124*

DEMONSTRAÇÃO DE EXECUÇÃO DO PLANO  
MUNICÍPIO DE VIMOSO

Período : 2021/01/01 2021/12/31

Tipo de Plano : GRANDES OPÇÕES DO PLANO  
Tipo de Rubrica : RUBRICA ORÇAMENTAL

Identificação do Objetivo : CLASSIFICADOR FUNCIONAL  
Tipo de Dotação : DOTAÇÕES CORRIGIDAS

Objetivo	Número do projeto	Designação do projeto	Rubrica	Forma de realização	Grupo de Fontes de Financiamento			Datas		Montante Previsto			Montante Executado			Nível de execução financeira anual % [18]	Nível de execução financeira global % [19]	
					R G	R P	U B	EMPR	Início	Fim	Ano	Ano Sequente	Total	Anos Anteriores	Ano			Total
[1]	[2]	[3]	[4]	[5]	[6]	[7]	[8]	[9]	[10]	[11]	[12]	[13]	[14]=[12]+[13]	[15]	[16]	[17]=[15]+[16]	[18]	[19]
2.5.1.	03	2021 A 2	PRESTAÇÃO DE SERVIÇOS ESPECIALIZADOS, PUBLICIDADE, ALOQUERIOS E OUTROS SERVIÇOS	OUTRA					2021/01/01	2021/12/31	40.500,00		40.500,00		17.664,40	17.664,40	43,62	43,62
2.5.1.	03	2021 A 2	Aquisição de bens e serviços	D2	18.400,00													
2.5.1.	03	2021 A 2	Aquisição de bens e serviços	D2	9.600,00													
2.5.1.	03	2021 A 2	Aquisição de bens e serviços	D2	8.000,00													
2.5.1.	03	2021 A 2	Aquisição de bens e serviços	D2	4.500,00													
2.5.1.	04	2021 A 3	APOIO A ASSOCIAÇÕES CULTURAIS E/OU OUTRAS	OUTRA														
2.5.1.	04	2021 A 3	Entidades do Setor Não Lucrativo	D412	96.000,00													
2.5.1.	04	2021 A 3	Entidades do Setor Não Lucrativo	D712	40.000,00													
2.5.1.	05	2021 I 46	AQUISIÇÃO/REPARAÇÃO DE MATERIAL	OUTRA														
2.5.1.	06	2021 I 48	B/OU EQUIPAMENTO PARA A CASA DA CULTURA	OUTRA														
2.5.1.	05	2021 I 46	Aquisição de bens e serviços	D2	12.336,00													
2.5.1.	05	2021 I 46	Aquisição de bens de capital	D6	5.000,00													
2.5.1.	06	2021 I 48	AQUISIÇÃO/REPARAÇÃO DE MATERIAL	OUTRA														
2.5.1.	06	2021 I 48	B/OU EQUIPAMENTO PARA O ARQUIVO MUNICIPAL	OUTRA														
2.5.1.	06	2021 I 48	Aquisição de bens e serviços	D2	1,00													
2.5.1.	07	2021 I 48	Aquisição de bens de capital	D6	500,00													
2.5.1.	08	2021 I 49	BENEFICIAÇÃO/CONSERVAÇÃO DE MUSEUS	D2	98,00													
2.5.1.	08	2021 I 50	BENEFICIAÇÃO/CONSERVAÇÃO DA BIBLIOTECA MUNICIPAL DR. ROBERTO LOPES	OUTRA														
2.5.1.	08	2021 I 50	Aquisição de bens e serviços	D2	1,00													
2.5.1.	08	2021 I 50	Aquisição de bens e serviços	D2	1,00													
2.5.1.	08	2021 I 50	Aquisição de bens de capital	D6	1.000,00													
2.5.1.	09	2021 I 71	CONEXOS PARA TRATAMENTO ESCOLARIZADO DA ENTRADA DA GALERIA DAS MINAS DE ARGOSO	OUTRA	24.600,00													
2.5.1.	10	2021 I 72	AQUISIÇÃO DE BENS E SERVIÇOS CONEXOS PARA PALMÉIS CERÂMICOS E ELEMENTOS ESCULTÓRICOS EM CARÇÃO	OUTRA	92.250,00													
2.5.2.	05	2003 I 91	DESPORTO, RECREIO E LAZER	EMPREGADA	267.171,84													
2.5.2.	05	2003 I 91	COMPLEXO DESPORTIVO DE VIMOSO - CONSTRUÇÃO	D6	10,00													
2.5.2.	09	2009 I 69	CONSTRUÇÃO DE FOLDESSPORTIVOS NO CONCELHO	D6	10,00													
2.5.2.	10	2009 I 78	RESTRAURO/REABILITAÇÃO DE CUBRICA E ADAPTAÇÃO A CASA RECEÇÃO AO CAÇADOR	D6	10,00													
2.5.2.	09	2011 I 65	CIRCUITO DE MANUTENÇÃO PARQUE DE CAMPISMO - FISCINAS MUNICIPAIS	D6	10,00													
2.5.2.	01	2015 I 8	CICLOVIAS E VIAS PEDONAIS	D6	10,00													
2.5.2.	01	2016 I 2	CENTRO DE CONVÍVIO INTERGERACIONAL	D6	159.010,00													
2.5.2.	02	2015 I 7	RENOVAÇÃO DE REFINOS DESPORTIVOS	D6	10,00													
2.5.2.	04	2020 I 37	AQUISIÇÃO/REPARAÇÃO DE MATERIAL B/OU EQUIPAMENTO PARA AS PISCINAS E CAMPO DE TÊNIS	OUTRA														
Total :					5.829.671,62	1.080.290,68	500.000,00				7.409.962,30	8.974.745,53	16.384.707,83	21.578.379,03	3.761.625,41	25.340.004,44	50,76	154,56

125

*Quilici-eres*

*Jim*

*[Handwritten signature]*

*[Handwritten signature]*

*[Handwritten signature]*



Identificação de Objetivo : CLASSIFICADOR FUNCIONAL  
Tipo de Plano : GRANDES OPÇÕES DO PLANO  
Tipo de Rubrica : RUBRICA ORÇAMENTAL

Objetivo	Número do projeto	Código Ano Tipo Número	Designação do projeto	Rubrica	Forma de realização	Grupo de Fontes de Financiamento				Datas		Montante Previsto			Montante Executado			Nível de execução financeira anual %	Nível de execução financeira global %
						R G	R P	U E	EMPR	Início	Fim	Ano	Ano	Total	Antes Anteriores	Ano	Total		
[1]	[2]	[3]	[4]	[5]	[6]	[7]	[8]	[9]	[10]	[11]	[12]	[13]	[14]	[15]	[16]	[17]	[18]	[19]	
3.2.	01	2016 I 72	INSTALAÇÃO / BENEFICIAÇÃO / REPARAÇÃO DE INSTALAÇÕES ELÉTRICAS NO CONCELHO	D6	EMPRESARIAL	10,00				2018/10/01	2021/12/31	10,00	10,00	42.286,25		42.286,25		42,2862	
3.2.	02	2020 I 83	REPARAÇÃO DE INSTALAÇÕES ELÉTRICAS NO CONCELHO DE VIMIOSO	D6	EMPRESARIAL	54.500,00				2020/05/02	2021/12/31	54.500,00	54.500,00	62.016,95	39.135,47	101.152,42	71,81	185,60	
3.3.			INFRAESTRUTURAS ELÉTRICAS DIVERSAS	D6		136.293,00						136.293,00	136.293,00	2.849.108,36	122.145,02	2.971.253,38	89,62	2190,0	
3.3.1.			TRANSPORTES E COMUNICAÇÕES	D6		136.293,00						136.293,00	136.293,00	2.849.108,36	122.145,02	2.971.253,38	89,62	2190,0	
3.3.1.	06	2009 I 79	TRANSPORTES RODOVIÁRIOS	D6	EMPRESARIAL	3.803,00				2009/05/01	2021/12/31	3.803,00	3.803,00	402.938,86		402.938,86	10595,5	2190,0	
3.3.1.	04	2011 I 58	CONSTRUÇÃO/BENEFICIAÇÃO DA REDE VIÁRIA MUNICIPAL	D6	EMPRESARIAL	10,00				2011/01/01	2021/12/31	10,00	10,00	157.802,46		157.802,46	29	157802	
3.3.1.	05	2011 I 59	AQUISIÇÃO DE SINALÉTICA E SEGURANÇA RODOVIÁRIA NO CONCELHO	D6	EMPRESARIAL	10,00				2011/01/01	2021/12/31	10,00	10,00	692.663,69		692.663,69	4,60	692663	
3.3.1.	06	2011 I 60	BENEFICIAÇÃO DO CAMINHO MUNICIPAL PINELO	D6	EMPRESARIAL	10,00				2011/01/01	2021/12/31	10,00	10,00	27.985,78		27.985,78	6,90	279857	
3.3.1.	08	2011 I 62	1120 ENTRE MATELA E JUNQUEIRA	D6	EMPRESARIAL	10,00				2011/01/01	2021/12/31	10,00	10,00	157.940,05		157.940,05	0,50	157940	
3.3.1.	01	2013 I 45	BENEFICIAÇÃO DA ANTIGA EM VIMIOSO - CACARINHOS (ESTRADA DA FONTE DO CARO)	D6	EMPRESARIAL	10,00				2013/01/01	2021/12/31	10,00	10,00	29.867,80		29.867,80	298678	298678	
3.3.1.	02	2013 I 46	CONSTRUÇÃO/BENEFICIAÇÃO/REPARAÇÃO DA REDE VIÁRIA MUNICIPAL	D6	EMPRESARIAL	10,00				2013/01/01	2021/12/31	10,00	10,00	26.813,12		26.813,12	268131	268131	
3.3.1.	05	2014 I 77	CONSTRUÇÃO DE CAMINHOS AGRÍCOLAS	D6	EMPRESARIAL	10,00				2014/01/01	2021/12/31	10,00	10,00	772.303,51		772.303,51	772303	772303	
3.3.1.	06	2014 I 78	ESTABILIZAÇÃO DE EMERGÊNCIA APÓS INCÊNDIO	D6	EMPRESARIAL	10,00				2014/05/01	2021/12/31	10,00	10,00	132.268,88		132.268,88	132268	132268	
3.3.1.	01	2016 I 8	REABILITAÇÃO DE EMERGÊNCIA APÓS INCÊNDIO (ALCANTARAS)	D6	EMPRESARIAL	10,00				2016/07/01	2021/12/31	10,00	10,00	32.269,34		32.269,34	322683	322683	
3.3.1.	06	2017 I 61	BENEFICIAÇÃO DA ESTRADA VIMIOSO-PINELO (EN 218-2) - TRAMO CM 1117-RIO MAÇAS	D6	EMPRESARIAL	10,00				2017/01/01	2021/12/31	10,00	10,00	334.620,73		334.620,73	334620	334620	
3.3.1.	07	2017 I 62	APLICAÇÃO DE SINALIZAÇÃO HORIZONTAL EM VIAS DE COMUNICAÇÃO	D6	EMPRESARIAL	10,00				2017/01/01	2021/12/31	10,00	10,00	2.080,23		2.080,23	2080	2080	
3.3.1.	01	2020 I 45	INTERFAC RODOVIÁRIO DE VIMIOSO	D6	EMPRESARIAL	11.196,00				2020/01/01	2021/12/31	11.196,00	11.196,00	7.854,91	5.774,68	7.854,91	51,58	70,16	
3.3.1.	05	2020 I 85	AQUISIÇÃO DE SINALIZAÇÃO E/OU SERVIÇOS	D6	EMPRESARIAL	10,00				2020/05/02	2021/12/31	10,00	10,00	79.554,91		79.554,91	795549	795549	
3.3.1.	06	2020 I 90	REVESTIMENTO DA COBERTURA DA ESTRUTURA METÁLICA DO INTERFACE RODOVIÁRIO DE VIMIOSO	D6	EMPRESARIAL	28.900,00				2020/10/01	2021/12/31	28.900,00	28.900,00	24.520,09		24.520,09	84,84	84,84	
3.3.1.	01	2021 I 15	SINALIZAÇÃO HORIZONTAL NAS VIAS DE COMUNICAÇÃO	D6	EMPRESARIAL	10,00				2021/01/01	2021/12/31	10,00	10,00						
3.3.1.	02	2021 I 25	INDENIZAÇÃO POR OCUPAÇÃO DE TERRENOS E/OU PREJUÍZOS CAUSADOS POR INCENDIO E TRANSPORTE DE INERTES PARA VIAS MUNICIPAIS	D8	OUTRA	10,00				2021/01/01	2021/12/31	10,00	10,00						
3.3.1.	03	2021 I 57	EXECUÇÃO DE VALETAS EM BRÃO EM EN S	D6	OUTRA	92.250,00				2021/01/01	2021/12/31	92.250,00	92.250,00	91.850,25		91.850,25	99,57	99,57	
3.3.1.	03	2021 I 57	AQUISIÇÃO DE bens e serviços	D2	OUTRA	1,00				2021/01/01	2021/12/31	2,00	2,00						
3.3.1.	03	2021 I 57	Aquisição de bens e serviços	D2	OUTRA	1,00				2021/01/01	2021/12/31	2,00	2,00						
3.3.1.	04	2021 I 58	REPARAÇÃO DE VALETAS E BARRAS DE EN S	D6	EMPRESARIAL	10,00				2021/01/01	2021/12/31	10,00	10,00						
3.3.1.	04	2021 I 58	Aquisição de bens e serviços	D2	OUTRA	1,00				2021/01/01	2021/12/31	2,00	2,00						
3.3.1.	05	2021 I 65	CAMINHOS AGRÍCOLAS NO CONCELHO	D6	EMPRESARIAL	10,00				2021/02/01	2021/12/31	10,00	10,00						
Total :						6.501.586,46	1.080.290,68	500.000,00		8.163.877,14	13.524.745,53	21.688.622,67	28.008.934,70	4.374.497,02	32.383.431,72	53,58	149,31		

Handwritten signatures and initials in blue ink, including a large signature at the bottom right and various initials throughout the page.

127



Identificação do Objeto : CLASSIFICADOR FUNCIONAL  
Tipo de Rubrica : GRANDES OPÇÕES DO PLANO  
Tipo de Rubrica : RUBRICA ORÇAMENTAL

Período : 2021/01/01 2021/12/31

Euros

Objetivo	Número do projeto	Designação do projeto	Rubrica	Forma de realização	Grupo de Fontes de Financiamento			Montante Previsto			Montante Executado			Nível de execução financeira anual % [18]	Nível de execução financeira global % [19]							
					R.G	U.B	EMPR	Ano [12]	Ano Seguinte [13]	Total [14]=[12]+[13]	Ano Anteriores [15]	Ano [16]	Total [17]=[15]+[16]									
[1]	[2]	[3]	[4]	[5]	[6]	[7]	[8]	[9]	[10]	[11]	[12]	[13]	[14]=[12]+[13]	[15]	[16]	[17]=[15]+[16]	[18]	[19]				
3.4.		COMERCIO E TURISMO																				
3.4.1.		MERCADOS E FEIRAS																				
3.4.1.1.	01	BENEFICIAÇÃO/REPARAÇÃO DO MERCADO MUNICIPAL	D6	EMPRESARIAL		445.337,06	409.921,94		2019/01/01	2021/12/31	855.255,00	855.255,00	855.255,00	496.478,19	310.065,73	806.543,92	36,25	94,30				
3.4.1.1.	01	CONSTRUÇÃO DO RECTO DE FEIRA DE GADO	D6	EMPRESARIAL		10,00	409.921,94		2011/01/01	2021/12/31	10,00	10,00	10,00	178.686,96	310.065,73	178.686,96	178,696	94,30				
3.4.1.1.	03	FEIRA DE GADO - 2ª FASE	D6	EMPRESARIAL		10,00			2019/01/02	2021/12/31	10,00		10,00	132.499,98		132.499,98	9,60	132,499				
3.4.1.1.	01	BENEFICIAÇÃO/REPARAÇÃO DO MERCADO MUNICIPAL	D6	OUTRA		10,00			2020/01/01	2021/12/31	10,00		10,00	177.316,77		177.316,77	9,80	177,316				
3.4.1.1.	04	CENTRO DE PROMOÇÃO DE PRODUTOS LOCAIS E TRADIÇÕES DE CAÇARELOS	D6	EMPRESARIAL		10,00			2020/01/01	2021/12/31	10,00		10,00				7,70	7,70				
3.4.1.1.	05	CENTRO DE PROMOÇÃO DE PRODUTOS LOCAIS E TRADIÇÕES DE SANTUÁRIO	D6	EMPRESARIAL		337.013,06	205.921,94		2020/01/01	2021/12/31	542.935,00		542.935,00			212.894,85	39,21	40,14				
3.4.1.1.	01	AQUISIÇÃO/REPARAÇÃO DE MATERIAL E/OU EQUIPAMENTO PARA O MERCADO MUNICIPAL	D6	OUTRA		106.278,00	204.000,00		2020/01/01	2021/12/31	310.278,00		310.278,00			97.145,88	31,32	31,27				
3.4.1.1.	01	Aquisição de bens e serviços	D2			1,00			2021/01/01	2021/12/31	1.001,00		1.001,00									
3.4.1.1.	01	Aquisição de bens de capital	D6			1.000,00																
3.4.1.1.	02	AQUISIÇÃO/REPARAÇÃO/BENEFICIAÇÃO MATERIAL E/OU EQUIPAMENTO PARA O RECTO DE FEIRA DE GADO	D6	OUTRA		801.639,86			2005/01/01	2021/12/31	801.639,86		801.639,86			581.048,04	72,48	105,98				
3.4.1.1.	02	Aquisição de bens e serviços	D2			1,00			2016/07/01	2021/12/31	115.560,10		115.560,10									
3.4.1.1.	02	Aquisição de bens de capital	D6			1.000,00																
4.		OUTRAS FUNÇÕES																				
4.3.		DIVERSAS NAO ESPECIFICADAS																				
4.3.1.	13	REABILITAÇÃO DA IGREJA DE S.VICENTE, IGREJA MATRIZ DE VIMOSO	D6	EMPRESARIAL		801.639,86			2005/01/01	2021/12/31	1.221.305,13		1.221.305,13			1.224.392,05	72,48	105,98				
4.3.1.	04	INTERVENÇÃO DE CONSERVAÇÃO E RESTAURO NA IGREJA MATRIZ DE VIMOSO	D6	OUTRA		10,00			2016/07/01	2021/12/31	10,00		10,00			371.668,80	371,668	8,00				
4.3.1.	06	REABILITAÇÃO DE EDIFÍCIOS	D6	EMPRESARIAL		72.000,00			2020/05/02	2021/12/31	72.000,00		72.000,00			71.636,99	99,00	127,27				
4.3.1.	07	REQUALIFICAÇÃO DO EDIFÍCIO DO ANTIGO BANCO EM REGOSEL	D6	EMPRESARIAL		50.000,00			2020/10/01	2021/12/31	50.000,00		50.000,00			49.369,82	98,74	98,74				
4.3.1.	04	AQUISIÇÃO/REPARAÇÃO/MANUTENÇÃO DE HARDWARE E/OU SOFTWARE		OUTRA					2020/01/01	2020/12/31						59.721,82	59,721					
4.3.1.	05	AQUISIÇÃO/REPARAÇÃO/MANUTENÇÃO DE MATERIAS E/OU EQUIPAMENTO PARA A OFICINA		OUTRA					2020/01/01	2020/12/31						14.189,49	14,189					
4.3.1.	06	AQUISIÇÃO DE MATERIAL PARA O ARMAZÉM		OUTRA					2020/01/01	2020/12/31						60.625,16	60,625					
4.3.1.	07	REPARAÇÃO/MANUTENÇÃO DE VITURAS E/OU MÁQUINAS		OUTRA					2020/01/01	2020/12/31						55.604,31	55,604					
4.3.1.	08	AQUISIÇÃO/REPARAÇÃO DE EQUIPAMENTO PARA OS SERVIÇOS		OUTRA					2020/01/01	2020/12/31						12.824,88	12,824					
4.3.1.	11	MODERNIZAÇÃO DA GESTÃO, REDES E SERVIÇOS MUNICIPAIS NO ÂMBITO DAS T.I.C.		OUTRA					2020/01/01	2020/12/31						2.788,41	2,788					
4.3.1.	02	TRANSPARÊNCIAS (COMUNIDADES INTERMUNICIPAIS)	D4115	OUTRA					2021/01/01	2021/12/31						69.019,64	69,019					
4.3.1.	02	Administração Local	D7115			72.999,99																
4.3.1.	02	Administração Local				15.000,00																
					Total :	239.229,51	1.490.212,62	500.000,00								9.229.142,13	22.753.887,66	29.228.756,90	4.874.232,15	34.092.989,06	52,81	149,83

Handwritten signatures and initials in blue ink, including a large signature at the bottom right and several smaller ones along the right margin.



Identificação do Objetivo : CLASSIFICADOR FUNCIONAL  
Tipo de Dotação : DOTACIONES CORRIGIDAS

Tipo de Plano : GRANDES OPÇÕES DO PLANO  
Tipo de Rubrica : RUBRICA ORÇAMENTAL

Período : 2021/01/01 2021/12/31

Objetivo	Número do projeto	Designação do projeto	Rubrica	Forma de realização	Grupo de Fontes de Financiamento				Montante Previsto			Montante Executado			Nível de execução financeira anual %	Nível de execução financeira financeira global %		
					R G	R P	U E	EMPR	Início	Fim	Ano	Ano Seguinte	Total	Anos Anteriores			Ano	Total
[1]	[2]	[3]	[4]	[5]	[6]	[7]	[8]	[9]	[10]	[11]	[12]	[13]	[14]=[12]+[13]	[15]	[16]	[17]=[15]+[16]	[18]	[19]
4.3.	04	2021 I 66	FORNECIMENTO DE EQUIPAMENTOS E MATERIAL ESCOLAR PARA MODERNIZAÇÃO DO AGRUPAMENTO DE ESCOLAS DE VIMOSO	OUTRA					2021/02/01	2021/12/31	92.250,00		92.250,00	59.899,75	59.899,75	64,93	64,93	
4.3.	04	2021 I 66	Aquisição de bens de capital	D6	43.750,00	50,00			2021/02/01	2021/12/31	150,00		150,00					
4.3.	04	2021 I 66	Aquisição de bens de capital	D6	2.750,00	50,00			2021/02/01	2021/12/31								
4.3.	04	2021 I 66	Aquisição de bens de capital	D6	45.750,00	50,00			2021/02/01	2021/12/31								
4.3.	05	2021 I 68	IMPLEMENTAÇÃO DE UMA REDE WIRELESS NO CONCELHO	OUTRA					2021/05/01	2021/12/31	1.300,00		1.300,00					
4.3.	05	2021 I 68	Aquisição de bens e serviços	D2	50,00				2021/11/01	2023/10/31	23.726,96	121.645,27	145.372,13					
4.3.	05	2021 I 68	Aquisição de bens de capital	D6	50,00				2021/07/01	2021/12/31	0,01	298.020,00	298.020,01					
4.3.	05	2021 I 68	Aquisição de bens de capital	D6	50,00				2021/01/01	2021/12/31	10.025,00		10.025,00		5.535,28	5.535,28	55,21	55,21
4.3.	05	2021 I 68	Aquisição de bens de capital	D6	11.056,66	25,00			2021/01/01	2021/12/31								
4.3.	05	2021 I 68	Aquisição de bens de capital	D6	5.450,00	6.500,00			2021/01/01	2021/12/31								
4.3.	05	2021 I 68	Aquisição de bens de capital	D6	7.218,20	3.500,00			2021/01/01	2021/12/31								
4.3.	05	2021 I 68	Aquisição de bens de capital	D6	0,01	61.500,00			2021/01/01	2021/12/31	61.500,00		61.500,00					
4.3.	05	2021 I 68	IMPLEMENTAÇÃO DO SISTEMA DE INFORMAÇÃO CADASTRAL SIMPLIFICADA (SICS) DAS TERRAS DE TRÁS-OS-MONTES	OUTRA		5.000,00			2021/01/01	2021/12/31	5.000,00		5.000,00		1.580,55	1.580,55	31,61	31,61
4.3.	05	2021 I 68	Aquisição de bens e serviços	D2	11.056,66	10,00			2021/01/01	2021/12/31	10,00		10,00					
4.3.	05	2021 I 68	Aquisição de bens de capital	D6	5.450,00	10,00			2021/01/01	2021/12/31	10,00		10,00					
4.3.	05	2021 I 68	Aquisição de bens de capital	D6	7.218,20	1,00			2021/01/01	2021/12/31	1,00		1,00					
4.3.	05	2021 I 68	Aquisição de bens de capital	D6	0,01	10,00			2021/01/01	2021/12/31	10,00		10,00					
4.3.	05	2021 I 68	Aquisição de bens de capital	D6	11.056,66	15.000,00			2021/01/01	2021/12/31	15.000,00		15.000,00		13.993,42	13.993,42	93,29	93,29
4.3.	05	2021 I 68	IMPLEMENTAÇÃO DE UMA REDE WIRELESS NO CONCELHO	OUTRA		71.000,00			2021/01/01	2021/12/31	123.000,00		123.000,00		116.309,60	116.309,60	94,56	94,56
4.3.	05	2021 I 68	Aquisição de bens e serviços	D2	50,00	49.000,00			2021/01/01	2021/12/31	76.427,00		76.427,00		76.345,97	76.345,97	99,89	99,89
4.3.	05	2021 I 68	Aquisição de bens de capital	D6	49.000,00	3.000,00			2021/01/01	2021/12/31								
4.3.	05	2021 I 68	Aquisição de bens de capital	D6	3.000,00	73.999,00			2021/01/01	2021/12/31								
4.3.	05	2021 I 68	Aquisição de bens e serviços	D2	73.999,00				2021/01/01	2021/12/31								
4.3.	05	2021 I 68	Aquisição de bens e serviços	D2	71.000,00				2021/01/01	2021/12/31								
4.3.	05	2021 I 68	Aquisição de bens de capital	D6	49.000,00				2021/01/01	2021/12/31								
4.3.	05	2021 I 68	Aquisição de bens de capital	D6	3.000,00				2021/01/01	2021/12/31								
4.3.	05	2021 I 68	Aquisição de bens e serviços	D2	73.999,00				2021/01/01	2021/12/31								
4.3.	05	2021 I 68	Aquisição de bens e serviços	D2	71.000,00				2021/01/01	2021/12/31								
4.3.	05	2021 I 68	Aquisição de bens de capital	D6	49.000,00				2021/01/01	2021/12/31								
4.3.	05	2021 I 68	Aquisição de bens de capital	D6	3.000,00				2021/01/01	2021/12/31								
4.3.	05	2021 I 68	Aquisição de bens e serviços	D2	73.999,00				2021/01/01	2021/12/31								
4.3.	05	2021 I 68	Aquisição de bens e serviços	D2	71.000,00				2021/01/01	2021/12/31								
4.3.	05	2021 I 68	Aquisição de bens de capital	D6	49.000,00				2021/01/01	2021/12/31								
4.3.	05	2021 I 68	Aquisição de bens de capital	D6	3.000,00				2021/01/01	2021/12/31								
4.3.	05	2021 I 68	Aquisição de bens e serviços	D2	73.999,00				2021/01/01	2021/12/31								
4.3.	05	2021 I 68	Aquisição de bens e serviços	D2	71.000,00				2021/01/01	2021/12/31								
4.3.	05	2021 I 68	Aquisição de bens de capital	D6	49.000,00				2021/01/01	2021/12/31								
4.3.	05	2021 I 68	Aquisição de bens de capital	D6	3.000,00				2021/01/01	2021/12/31								
4.3.	05	2021 I 68	Aquisição de bens e serviços	D2	73.999,00				2021/01/01	2021/12/31								
4.3.	05	2021 I 68	Aquisição de bens e serviços	D2	71.000,00				2021/01/01	2021/12/31								
4.3.	05	2021 I 68	Aquisição de bens de capital	D6	49.000,00				2021/01/01	2021/12/31								
4.3.	05	2021 I 68	Aquisição de bens de capital	D6	3.000,00				2021/01/01	2021/12/31								
4.3.	05	2021 I 68	Aquisição de bens e serviços	D2	73.999,00				2021/01/01	2021/12/31								
4.3.	05	2021 I 68	Aquisição de bens e serviços	D2	71.000,00				2021/01/01	2021/12/31								
4.3.	05	2021 I 68	Aquisição de bens de capital	D6	49.000,00				2021/01/01	2021/12/31								
4.3.	05	2021 I 68	Aquisição de bens de capital	D6	3.000,00				2021/01/01	2021/12/31								
4.3.	05	2021 I 68	Aquisição de bens e serviços	D2	73.999,00				2021/01/01	2021/12/31								
4.3.	05	2021 I 68	Aquisição de bens e serviços	D2	71.000,00				2021/01/01	2021/12/31								
4.3.	05	2021 I 68	Aquisição de bens de capital	D6	49.000,00				2021/01/01	2021/12/31								
4.3.	05	2021 I 68	Aquisição de bens de capital	D6	3.000,00				2021/01/01	2021/12/31								
4.3.	05	2021 I 68	Aquisição de bens e serviços	D2	73.999,00				2021/01/01	2021/12/31								
4.3.	05	2021 I 68	Aquisição de bens e serviços	D2	71.000,00				2021/01/01	2021/12/31								
4.3.	05	2021 I 68	Aquisição de bens de capital	D6	49.000,00				2021/01/01	2021/12/31								
4.3.	05	2021 I 68	Aquisição de bens de capital	D6	3.000,00				2021/01/01	2021/12/31								
4.3.	05	2021 I 68	Aquisição de bens e serviços	D2	73.999,00				2021/01/01	2021/12/31								
4.3.	05	2021 I 68	Aquisição de bens e serviços	D2	71.000,00				2021/01/01	2021/12/31								
4.3.	05	2021 I 68	Aquisição de bens de capital	D6	49.000,00				2021/01/01	2021/12/31								
4.3.	05	2021 I 68	Aquisição de bens de capital	D6	3.000,00				2021/01/01	2021/12/31								
4.3.	05	2021 I 68	Aquisição de bens e serviços	D2	73.999,00				2021/01/01	2021/12/31								
4.3.	05	2021 I 68	Aquisição de bens e serviços	D2	71.000,00				2021/01/01	2021/12/31								
4.3.	05	2021 I 68	Aquisição de bens de capital	D6	49.000,00				2021/01/01	2021/12/31								
4.3.	05	2021 I 68	Aquisição de bens de capital	D6	3.000,00				2021/01/01	2021/12/31								
4.3.	05	2021 I 68	Aquisição de bens e serviços	D2	73.999,00				2021/01/01	2021/12/31								
4.3.	05	2021 I 68	Aquisição de bens e serviços	D2	71.000,00				2021/01/01	2021/12/31								
4.3.	05	2021 I 68	Aquisição de bens de capital	D6	49.000,00				2021/01/01	2021/12/31								
4.3.	05	2021 I 68	Aquisição de bens de capital	D6	3.000,00				2021/01/01	2021/12/31								
4.3.	05	2021 I 68	Aquisição de bens e serviços	D2	73.999,00				2021/01/01	2021/12/31								
4.3.	05	2021 I 68	Aquisição de bens e serviços	D2	71.000,00				2021/01/01	2021/12/31								
4.3.	05	2021 I 68	Aquisição de bens de capital	D6	49.000,00				2021/01/01	2021/12/31								
4.3.	05	2021 I 68	Aquisição de bens de capital	D6	3.000,00				2021/01/01	2021/12/31								
4.3.	05	2021 I 68	Aquisição de bens e serviços	D2	73.999,00				2021/01/01	2021/12/31								
4.3.	05	2021 I 68	Aquisição de bens e serviços	D2	71.000,00													

Identificação do Objetivo : CLASSIFICADOR FUNCIONAL  
Tipo de Dotação : DOTAÇÕES CORRIGIDAS

Período : 2021/01/01 2021/12/31

Tipo de Plano : GRANDES OPÇÕES DO PLANO  
Tipo de Rubrica : RUBRICA ORÇAMENTAL

Objetivo	Número do projeto	Designação do projeto	Rubrica	Forma de realização	Grupo de Fontes de Financiamento			Montante Previsto			Montante Executado			Nível de execução financeira anual % [18]	Nível de execução financeira global % [19]		
					R G	R P	U B	EMPR	Início	Fim	Ano	Ano Seguinte	Total			Anos Anteriores	Ano
[1]	Código Ano Tipo Número [2]	[3]	[4]	[5]	[6]	[7]	[8]	[9]	[10]	[11]	[12]	[13]	[14] = [12] + [13]	[15]	[16]	[17] = [15] + [16]	
4.3.	08 2021 I 31	Aquisição de bens e serviços	D2			1,00											
4.3.	08 2021 I 31	Aquisição de bens e serviços	D2			428,00											
4.3.	08 2021 I 31	Aquisição de bens e serviços	D2			1.999,00											
4.3.	09 2021 I 32	AQUISIÇÃO/REPARAÇÃO DE EQUIPAMENTO PARA OS SERVIÇOS	D2	OUTRA							17.196,00		17.196,00		6.915,81	6.915,81	
4.3.	09 2021 I 32	Aquisição de bens e serviços	D2			7.196,00											
4.3.	09 2021 I 32	Aquisição de bens de capital	D6			10.000,00											
4.3.	10 2021 I 33	AQUISIÇÃO/REPARAÇÃO/MANUTENÇÃO DE MATERIAL E/OU EQUIPAMENTO PARA A OFICINA	D2	OUTRA							46.024,00		46.024,00		30.374,79	30.374,79	
4.3.	10 2021 I 33	Aquisição de bens e serviços	D2			28.023,00											
4.3.	10 2021 I 33	Aquisição de bens e serviços	D2			18.000,00											
4.3.	10 2021 I 33	Aquisição de bens e serviços	D2			1,00											
4.3.	11 2021 I 34	AQUISIÇÃO/REPARAÇÃO/MANUTENÇÃO DE HARDWARE E/OU SOFTWARE	D6	OUTRA							60.000,00		60.000,00		43.538,69	43.538,69	
4.3.	11 2021 I 34	Aquisição de bens de capital	D6			40.000,00											
4.3.	11 2021 I 34	Aquisição de bens de capital	D6			20.000,00											
4.3.	12 2021 I 40	MODERNIZAÇÃO DA GESTÃO, REDES E SERVIÇOS MUNICIPAIS NO ÂMBITO DAS T.I.C.	D6	OUTRA							60.000,00		60.000,00		36.884,77	36.884,77	
4.3.	12 2021 I 40	Aquisição de bens de capital	D6			50.000,00											
4.3.	12 2021 I 40	Aquisição de bens de capital	D6			10.000,00											
				Total :		7.830.559,38	1.490.212,62	500.000,00			9.820.772,00	13.944.410,80	23.765.182,80	29.218.756,90	5.265.010,79	34.484.367,69	145,10

*Autenticado*

*—*

*[Signature]*

*[Signature]*



# Anexo às demonstrações orçamentais



### Anexo as demonstrações orçamentais

“As demonstrações orçamentais são uma representação estruturada da execução e desempenho orçamental de uma entidade. Consequentemente, os objetivos das demonstrações orçamentais de finalidades gerais são o de proporcionar informação acerca do orçamento inicial, das alterações orçamentais, da execução das despesas e das receitas orçamentadas, dos pagamentos e recebimentos e do desempenho orçamental. ...”  
Decreto-Lei n.º 192/2015, de 11 de setembro, NCP 26.

Face ao orçamento de uma entidade pública, os registos da contabilidade orçamental nele previstos permitem, por classificação económica, acompanhar o orçamento da despesa e da receita, desde a sua abertura, modificações, execução, até ao encerramento.

Assim sendo, apresentam-se no Anexo às demonstrações orçamentais os seguintes elementos:

Anexo I - Alterações orçamentais da receita

Anexo II - Alterações orçamentais da despesa

Anexo III - Alterações ao plano plurianual de investimentos

Anexo IV - Operações de tesouraria

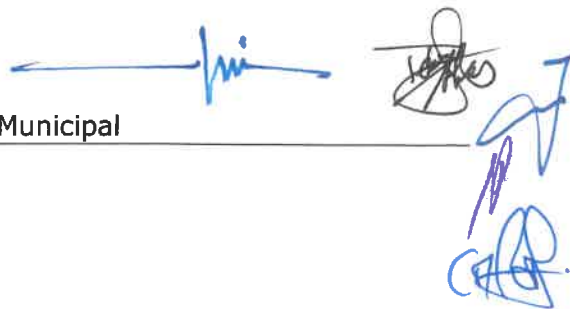
Anexo V - Contratação administrativa – Situação dos contratos

Anexo VI - Contratação administrativa – Adjudicações por tipo de procedimento

Anexo VII - Transferências e subsídios - receita

Anexo VIII - Transferências e subsídios - despesa

As demonstrações orçamentais permitem, nomeadamente: o acompanhamento de todas as fases da receita e da despesa na classe 0 - Contabilidade Orçamental, a verificação através do balancete da contabilidade orçamental do conteúdo das demonstrações orçamentais, conhecer de forma mais simples e direta os cabimentos registados, ou seja, a reserva de dotação orçamental disponível, bem como, o montante daqueles que ainda não se converteram em compromisso, ou seja, assunção perante terceiros da responsabilidade por um possível passivo.



# Anexo I - Alterações orçamentais da receita





PERÍODO : 2021/01/02 2021/12/31 TOTAL DE ALTERAÇÕES PERMUTATIVAS 6 TOTAL DE ALTERAÇÕES MODIFICATIVAS 2 DO ANO CONTABILÍSTICO DE 2021 (ORÇAMENTO DO ANO : 2021 )

Tipo de Visualização : TODAS AS RUBRICAS ORÇAMENTAIS

Desagregar : S

Considerar os anos seguintes : Euros

Rubricas [1]	Designação	Tipo [2]	Previsões iniciais [3]	Alterações Orçamentais			Previsões corrigidas [7]=[3]+[4]+ [5]+[6]	Observações [8]
				Inscri./reforç. [4]	Dimin./anul. [5]	Créditos espec. [6]		
R1	Receita fiscal	P	481.300,00	60.000,00			541.300,00	
R11	Impostos directos	P	480.900,00	60.000,00			540.900,00	
01	IMPOSTOS DIRECTOS	P	480.900,00	60.000,00			540.900,00	
0102	OUTROS	P	480.900,00	60.000,00			540.900,00	
010202	IMI - IMPOSTO MUNICIPAL SOBRE IMÓVEIS	P	325.200,00	37.000,00			362.200,00	
010203	IUC - IMPOSTO ÚNICO DE CIRCULAÇÃO	P	82.500,00	5.000,00			87.500,00	
010204	IMT - IMPOSTO MUNICIPAL SOBRE AS TRANSMISSÕES ONEROSAS DE IMÓVEIS	P	72.900,00	18.000,00			90.900,00	
010207	IMPOSTOS ABOLIDOS		200,00				200,00	
01020701	CONTRIBUIÇÃO AUTÁRQUICA		100,00				100,00	
01020702	IMPOSTO MUNICIPAL DE SISA		100,00				100,00	
010299	IMPOSTOS DIRECTOS DIVERSOS		100,00				100,00	
R12	Impostos indirectos		400,00				400,00	
02	IMPOSTOS INDIRECTOS		400,00				400,00	
0202	OUTROS		400,00				400,00	
020206	IMPOSTOS INDIRECTOS ESPECÍFICOS DAS AUTARQUIAS LOCAIS		400,00				400,00	
02020601	Mercados e Feiras		100,00				100,00	
02020602	Loteamento e Obras		100,00				100,00	
02020603	Ocupação de Via Pública		100,00				100,00	
02020605	Publicidade		100,00				100,00	
R3	Taxas, multas e outras penalidades	P	35.700,00	6.394,33			42.094,33	
04	TAXAS, MULTAS E OUTRAS PENALIDADES	P	35.700,00	6.394,33			42.094,33	
0401	TAXAS	P	32.500,00	6.394,33			38.894,33	
040123	TAXAS ESPECÍFICAS DAS AUTARQUIAS LOCAIS	P	32.500,00	6.394,33			38.894,33	
04012301	Mercados e Feiras		2.900,00				2.900,00	
04012302	Loteamento e Obras		8.800,00				8.800,00	
04012303	Ocupação de Via Pública	P	900,00	500,00			1.400,00	
04012304	ANIMAIS		100,00				100,00	
04012305	CAÇA E PESCA		100,00				100,00	
04012306	Saneamento		100,00				100,00	
04012307	ARRENDAMENTO URBANO		100,00				100,00	
04012308	TAXA MUNICIPAL DE DIREITOS DE PASSAGEM (TMDP)	P	600,00	700,00			1.300,00	
04012309	TAXA SOBRE O RUÍDO		100,00				100,00	
04012310	LICENÇA SOBRE O RUÍDO		100,00				100,00	
04012399	Outras	P	18.700,00	5.194,33			23.894,33	
0401239901	TAXA DEPÓSITO FICHA TÉCNICA DE HABITAÇÃO (TDPFH)		100,00				100,00	
0401239902	Taxa pela emissão de certificado de registo	P	100,00	100,00			200,00	
0401239903	TAXA DE GESTÃO DE RESÍDUOS (TGR)	P	600,00	400,00			1.000,00	
0401239904	TAXA DE PROTEÇÃO CIVIL		100,00				100,00	
0401239905	TAXA TURÍSTICA		100,00				100,00	
0401239906	PUBLICIDADE	P	100,00	1.394,33			1.494,33	
0401239907	UTILIZAÇÃO DA REDE VIÁRIA MUNICIPAL		100,00				100,00	
0401239908	CONTROLO METROLÓGICO		100,00				100,00	
0401239909	CEMITÉRIOS		100,00				100,00	
0401239999	Outros	P	17.300,00	3.300,00			20.600,00	
040123999901	SERVIÇOS PRESTADOS DE SECRETARIA		100,00				100,00	
040123999902	RAMAL DE LIGAÇÃO DE ESGOTOS	P	100,00	1.000,00			1.100,00	
Total			496.700,00	64.094,33			560.794,33	

(\*) NOTAS:

(2) Tipo - campo de identif. do tipo de alteração:

P se alteração permutativa  
N se alteração modificativa

PERÍODO : 2021/01/02 2021/12/31 TOTAL DE ALTERAÇÕES PERMUTATIVAS 6 TOTAL DE ALTERAÇÕES MODIFICATIVAS 2 DO ANO CONTABILÍSTICO DE 2021 (ORÇAMENTO DO ANO : 2021 )

Tipo de Visualização : TODAS AS RUBRICAS ORÇAMENTAIS

Desagregar : S

Considerar os anos seguintes : Euros

Rubricas [1]	Designação	Tipo [2]	Previsões iniciais [3]	Alterações Orçamentais			Previsões corrigidas [7]=[3]+[4]+ [5]+[6]	Observações [8]
				Inscri./reforç. [4]	Dimin./anul. [5]	Créditos espec. [6]		
	040123999903 OUTROS		10.100,00				10.100,00	
	040123999904 TAXA DE DETERMINAÇÃO DO COEFICIENTE DE CONSERVAÇÃO		100,00				100,00	
	040123999905 TAXA DE DEFINIÇÃO DE OBRAS		100,00				100,00	
	040123999906 TAXA PELA SUBMISSÃO A LITÍGIO		100,00				100,00	
	040123999907 TAXA DE RECURSOS HÍDRICOS	P	6.700,00	2.300,00			9.000,00	
	0402 MULTAS E OUTRAS PENALIDADES:		3.200,00				3.200,00	
	040201 JUROS DE MORA		100,00				100,00	
	040202 JUROS COMPENSATÓRIOS		100,00				100,00	
	040204 COIMAS E PENALIDADES POR CONTRA ORDENAÇÕES		100,00				100,00	
	040299 MULTAS E PENALIDADES DIVERSAS		2.900,00				2.900,00	
R4	<b>Rendimentos de propriedade</b>	P	<b>1.900,00</b>	<b>11.500,00</b>			<b>13.400,00</b>	
	05 RENDIMENTOS DE PROPRIEDADE	P	1.900,00	11.500,00			13.400,00	
	0502 JUROS - SOCIEDADES FINANCEIRAS		100,00				100,00	
	050201 BANCOS E OUTRAS INSTITUIÇÕES FINANCEIRAS		100,00				100,00	
	0507 DIVIDENDOS E PARTICIPAÇÕES NOS LUCROS DE SOCIEDADES E QUASE-SOCIEDADES NÃO FINANCEIRAS	P	1.400,00	5.000,00			6.400,00	
	050703 Empresas privadas	P	1.400,00	5.000,00			6.400,00	
	0509 PARTICIPAÇÕES NOS LUCROS DE ADMINISTRAÇÕES PÚBLICAS	P	300,00	6.500,00			6.800,00	
	050901 Associações de Municípios		100,00				100,00	
	050902 Associações de Freguesias		100,00				100,00	
	050999 Outros	P	100,00	6.500,00			6.600,00	
	0510 RENDAS		100,00				100,00	
	051099 OUTRAS		100,00				100,00	
R5	<b>Transferências e subsídios correntes</b>	P	<b>7.243.341,00</b>	<b>574.715,00</b>	<b>226.075,49</b>		<b>7.591.980,51</b>	
R51	<b>Transferências correntes</b>	P	<b>7.243.341,00</b>	<b>574.715,00</b>	<b>226.075,49</b>		<b>7.591.980,51</b>	
R511	<b>Administrações Públicas</b>	P	<b>6.998.641,00</b>	<b>574.715,00</b>	<b>211.381,16</b>		<b>7.361.974,84</b>	
R5111	Administração Central - Estado Português	P	6.859.941,00	574.715,00	211.381,16		7.223.274,84	
	06 TRANSFERÊNCIAS CORRENTES	P	6.859.941,00	574.715,00	211.381,16		7.223.274,84	
	0603 ADMINISTRAÇÃO CENTRAL	P	6.859.941,00	574.715,00	211.381,16		7.223.274,84	
	060301 ESTADO	P	6.512.503,00	574.715,00	7.381,16		7.079.836,84	
	06030101 Fundo de Equilíbrio Financeiro	P	5.764.675,00	451.507,00			6.216.182,00	
	06030102 Fundo de Social Municipal		77.021,00				77.021,00	
	06030103 Participação Variável no IRS	P	102.897,00	5.408,00			108.305,00	
	06030104 Fundo de Financiamento das Freguesias		100,00				100,00	
	06030106 TRANSFERÊNCIA DE COMPETÊNCIAS - LEI 50/2018		100,00				100,00	
	06030107 PARTICIPAÇÃO DO IVA	P	67.110,00		7.381,16		59.728,84	
	06030199 Outras	P	500.600,00	117.800,00			618.400,00	
	060306 ESTADO- PARTICIPAÇÃO COMUNITÁRIA EM PROJECTOS CO-FINANCIADOS	P	347.438,00		204.000,00		143.438,00	
R5112	Administração Central - Outras entidades		138.700,00				138.700,00	
	06 TRANSFERÊNCIAS CORRENTES		138.700,00				138.700,00	
	0603 ADMINISTRAÇÃO CENTRAL		138.700,00				138.700,00	
	060307 SERVIÇOS E FUNDOS AUTÓNOMOS		138.700,00				138.700,00	
Total			7.378.841,00	652.609,33	211.381,16		7.820.069,17	

(\*) NOTAS:

(2) Tipo - campo de identif. do tipo de alteração:

P se alteração permutativa  
M se alteração modificativa

*António*

*in*

*[Handwritten signature]*

*[Handwritten signature]*

*135*

PERÍODO : 2021/01/02 2021/12/31 TOTAL DE ALTERAÇÕES PERMUTATIVAS 6 TOTAL DE ALTERAÇÕES MODIFICATIVAS 2 DO ANO CONTABILÍSTICO DE 2021 (ORÇAMENTO DO ANO : 2021 )

Tipo de Visualização : TODAS AS RUBRICAS ORÇAMENTAIS

Desagregar : S

Considerar os anos seguintes : Euros

Rubricas [1]	Designação	Tipo [2]	Previsões iniciais [3]	Alterações Orçamentais			Previsões corrigidas [7]=[3]+[4]+ [5]+[6]	Observações [8]
				Inscri./reforç. [4]	Dimin./anul. [5]	Créditos espec. [6]		
	06030701 TRANSFERÊNCIA DE COMPETÊNCIAS - LEI 50/2018		100,00				100,00	
	06030799 OUTROS		138.600,00				138.600,00	
R513	Outras	P	244.700,00		14.694,33		230.005,67	
06	TRANSFERÊNCIAS CORRENTES	P	244.700,00		14.694,33		230.005,67	
0601	SOCIEDADES E QUASE-SOCIEDADES NÃO FINANCEIRAS	P	244.500,00		14.694,33		229.805,67	
060101	PÚBLICAS	P	244.500,00		14.694,33		229.805,67	
06010101	Empresas Públicas		100,00				100,00	
06010199	Outras	P	244.400,00		14.694,33		229.705,67	
0607	INSTITUIÇÕES SEM FINS LUCRATIVOS		100,00				100,00	
060701	INSTITUIÇÕES SEM FINS LUCRATIVOS		100,00				100,00	
0608	FAMÍLIAS		100,00				100,00	
060801	FAMÍLIAS		100,00				100,00	
R6	<b>Venda de bens e serviços</b>	P	<b>512.500,00</b>	<b>197.500,00</b>	<b>12.000,00</b>		<b>698.000,00</b>	
07	VENDA DE BENS E SERVIÇOS CORRENTES	P	512.500,00	197.500,00	12.000,00		698.000,00	
0701	VENDA DE BENS	P	272.000,00	125.600,00	12.000,00		385.600,00	
070101	MATERIAL DE ESCRITÓRIO		100,00				100,00	
070102	LIVROS E DOCUMENTAÇÃO TÉCNICA		100,00				100,00	
070103	PUBLICAÇÕES E IMPRESSOS		100,00				100,00	
070105	BENS INUTILIZADOS		100,00				100,00	
070108	MERCADORIAS	P	121.600,00	60.600,00	12.000,00		170.200,00	
07010801	Água	P	121.400,00	60.600,00	12.000,00		170.000,00	
0701080101	RAMAL DE ÁGUA	P	200,00	600,00			800,00	
0701080102	TAXA DE LIGAÇÃO		2.300,00				2.300,00	
0701080103	TAXA DE COLOCAÇÃO DE CONTADORES		100,00				100,00	
0701080104	CONSUMO DE ÁGUA	P	118.700,00	60.000,00	12.000,00		166.700,00	
0701080105	ALUGUER DE CONTADORES		100,00				100,00	
07010802	Electricidade		100,00				100,00	
07010803	Outros		100,00				100,00	
070199	OUTROS	P	150.000,00	65.000,00			215.000,00	
0702	SERVIÇOS	P	220.900,00	63.000,00			283.900,00	
070201	ALUGUER DE ESPAÇOS E EQUIPAMENTOS		100,00				100,00	
070208	SERVIÇOS SOCIAIS, RECREATIVOS, CULTURAIS E DESPORTO		600,00				600,00	
07020801	Serviços Sociais		100,00				100,00	
0702080199	OUTROS		100,00				100,00	
07020802	Serviços Recreativos		100,00				100,00	
0702080299	Outros		100,00				100,00	
07020803	Serviços Culturais		300,00				300,00	
0702080399	Outros		300,00				300,00	
07020804	Serviços Desportivos		100,00				100,00	
0702080499	OUTROS		100,00				100,00	
070209	SERVIÇOS ESPECÍFICOS DAS AUTARQUIAS	P	220.100,00	63.000,00			283.100,00	
07020901	Saneamento	P	122.700,00	50.000,00			172.700,00	
07020902	Resíduos Sólidos		100,00				100,00	
07020903	Transportes Colectivos de Pessoas e Mercadorias		100,00				100,00	
0702090303	Transportes de pessoas e mercadorias		100,00				100,00	
07020904	Trabalhos por Conta de Particulares		100,00				100,00	
07020905	Cemitérios	P	4.200,00	3.000,00			7.200,00	
07020906	Mercados e Feiras		100,00				100,00	
Total			8.162.241,00	831.209,33	238.075,49		8.755.374,84	

(\*) NOTAS:  
(2) Tipo - campo de identif. do tipo de alteração:  
P se alteração permutativa  
M se alteração modificativa

3

136

PERÍODO : 2021/01/02 2021/12/31 TOTAL DE ALTERAÇÕES PERMUTATIVAS 6 TOTAL DE ALTERAÇÕES MODIFICATIVAS 2 DO ANO CONTABILÍSTICO DE 2021 (ORÇAMENTO DO ANO : 2021 )

Tipo de Visualização : TODAS AS RUBRICAS ORÇAMENTAIS

Desagregar : S

Considerar os anos seguintes : Euros

Rubricas [1]	Designação	Tipo [2]	Previsões iniciais [3]	Alterações Orçamentais			Previsões corrigidas [7]=[3]+[4]+ [5]+[6]	Observações [8]
				Inscri./reforç. [4]	Dimin./anul. [5]	Créditos espec. [6]		
07020999	Outros	P	92.800,00	10.000,00			102.800,00	
070209901	TRANSPORTES ESCOLARES		100,00				100,00	
070209902	REMBOLSO DE CHAMADAS TELEFÓNICAS		100,00				100,00	
070209903	OUTRAS	P	92.600,00	10.000,00			102.600,00	
070299	OUTROS		100,00				100,00	
07029901	ENCARGOS DE COBRANÇA DE RECEITAS		100,00				100,00	
0703	RENDAS	P	19.600,00	8.900,00			28.500,00	
070301	HABITAÇÕES	P	19.400,00	8.900,00			28.300,00	
070302	EDIFÍCIOS		100,00				100,00	
070399	OUTRAS		100,00				100,00	
<b>R7</b>	<b>Outras receitas correntes</b>	<b>P</b>	<b>192.400,00</b>	<b>54.050,00</b>	<b>2.550,00</b>		<b>243.900,00</b>	
08	OUTRAS RECEITAS CORRENTES	P	192.400,00	54.050,00	2.550,00		243.900,00	
0801	OUTRAS	P	192.400,00	54.050,00	2.550,00		243.900,00	
080199	OUTRAS	P	192.400,00	54.050,00	2.550,00		243.900,00	
08019901	Indemnizações por deterioração, roubo e extravio de bens patrimoniais		100,00				100,00	
08019902	Indemnizações de estragos provocados por outrém em viaturas ou outros equipamentos	P	100,00	4.050,00			4.150,00	
	pertencentes às autarquias locais							
08019903	IVA Reembolsado		85.900,00				85.900,00	
08019999	Diversas	P	106.300,00	50.000,00	2.550,00		153.750,00	
<b>R8</b>	<b>Venda de bens de investimento</b>	<b>P</b>	<b>600,00</b>	<b>20.390,00</b>			<b>20.990,00</b>	
09	VENDAS DE BENS DE INVESTIMENTO	P	600,00	20.390,00			20.990,00	
0901	TERRENOS		100,00				100,00	
090106	ADMINISTRAÇÃO PÚBLICA- ADMINISTRAÇÃO LOCAL- CONTINENTE		100,00				100,00	
0902	HABITAÇÕES	P	100,00	20.390,00			20.490,00	
090206	ADMINISTRAÇÃO PÚBLICA- ADMINISTRAÇÃO LOCAL- CONTINENTE	P	100,00	20.390,00			20.490,00	
0903	EDIFÍCIOS		100,00				100,00	
090306	ADMINISTRAÇÃO PÚBLICA- ADMINISTRAÇÃO LOCAL- CONTINENTE		100,00				100,00	
0904	OUTROS BENS DE INVESTIMENTO		300,00				300,00	
090406	ADMINISTRAÇÃO PÚBLICA- ADMINISTRAÇÃO LOCAL- CONTINENTE		300,00				300,00	
09040601	Equipamento de Transporte		100,00				100,00	
09040602	Maquinaria e Equipamento		100,00				100,00	
09040603	OUTROS		100,00				100,00	
<b>R9</b>	<b>Transferências e subsídios de capital</b>	<b>P</b>	<b>4.255.377,00</b>	<b>148.909,00</b>	<b>842.832,84</b>		<b>3.561.453,16</b>	
<b>R91</b>	<b>Transferências de capital</b>	<b>P</b>	<b>4.255.377,00</b>	<b>148.909,00</b>	<b>842.832,84</b>		<b>3.561.453,16</b>	
<b>R911</b>	<b>Administrações Públicas</b>	<b>P</b>	<b>4.255.077,00</b>	<b>148.909,00</b>	<b>842.832,84</b>		<b>3.561.153,16</b>	
R9111	Administração Central - Estado Português	P	4.187.160,00	148.909,00	801.192,84		3.534.876,16	
10	TRANSFERÊNCIAS DE CAPITAL	P	4.187.160,00	148.909,00	801.192,84		3.534.876,16	
1003	ADMINISTRAÇÃO CENTRAL	P	4.187.160,00	148.909,00	801.192,84		3.534.876,16	
100301	ESTADO	P	2.153.334,00	148.909,00			2.302.243,00	
10030101	Fundo de Equilíbrio Financeiro	P	640.519,00	50.168,00			690.687,00	
10030104	COOPERAÇÃO TÉCNICA E FINANCEIRA	P	915.757,00	11.250,00			927.007,00	
1003010401	MINISTÉRIO DA EDUCAÇÃO	P	138.750,00	11.250,00			150.000,00	
<b>Total</b>			<b>9.247.010,00</b>	<b>985.967,33</b>	<b>240.625,49</b>		<b>9.992.351,84</b>	

(\*) NOTAS:  
(2) Tipo - campo de identif. do tipo de alteração:  
P se alteração permutativa  
M se alteração modificativa

PERÍODO : 2021/01/02 2021/12/31 TOTAL DE ALTERAÇÕES PERMUTATIVAS 6 TOTAL DE ALTERAÇÕES MODIFICATIVAS 2 DO ANO CONTABILISTICO DE 2021 (ORÇAMENTO DO ANO : 2021 )

Tipo de Visualização : TODAS AS RUBRICAS ORÇAMENTAIS

Desagregar : S

Considerar os anos seguintes : Euros

Rubricas [1]	Designação	Tipo [2]	Previsões iniciais [3]	Alterações Orçamentais			Previsões corrigidas [7]=[3]+[4]+ [5]+[6]	Observações [8]
				Inscri./reforç. [4]	Dimin./anul. [5]	Créditos espec. [6]		
1003010405	MADRP-MINISTÉRIO AGRICULTURA, DO DESENVOLVIMENTO RURAL E DAS PESCAS		100,00				100,00	
1003010410	MINISTÉRIO DO PLANEAMENTO E DAS INFRAESTRUTURAS		100,00				100,00	
1003010411	SECRETARIA-GERAL DA ADMINISTRAÇÃO INTERNA (SGAI)		766.563,00				766.563,00	
1003010499	OUTRAS		10.244,00				10.244,00	
10030105	FUNDOS MUNICIPAIS	P	596.858,00	87.491,00			684.349,00	
10030106	TRANSFERÊNCIA DE COMPETÊNCIAS - LBI 50/2018		100,00				100,00	
10030199	Outras		100,00				100,00	
100307	ESTADO- PARTICIPAÇÃO COMUNITÁRIA EM PROJECTOS CO-FINANCIADOS	P	2.033.826,00		801.192,84		1.232.633,16	
R9115	Administração Local	P	67.917,00		41.640,00		26.277,00	
10	TRANSFERÊNCIAS DE CAPITAL	P	67.917,00		41.640,00		26.277,00	
1005	ADMINISTRAÇÃO LOCAL	P	67.917,00		41.640,00		26.277,00	
100501	CONTINENTE	P	67.917,00		41.640,00		26.277,00	
10050101	MUNICÍPIOS	P	67.317,00		41.640,00		25.677,00	
10050102	FREGUESIAS		100,00				100,00	
10050103	SERVIÇOS AUTONOMOS DA ADMINISTRAÇÃO LOCAL		100,00				100,00	
10050104	ASSOCIAÇÕES DE MUNICÍPIOS		100,00				100,00	
10050106	REGIÕES DE TURISMO		100,00				100,00	
10050107	ASSEMBLEIAS DISTRITAIS		100,00				100,00	
10050199	OUTROS		100,00				100,00	
R913	Outras		300,00				300,00	
10	TRANSFERÊNCIAS DE CAPITAL		300,00				300,00	
1001	SOCIEDADES E QUASE-SOCIEDADES NÃO FINANCEIRAS		200,00				200,00	
100101	PÚBLICAS		200,00				200,00	
10010102	Empresas Públicas Municipais e Intermunicipais		100,00				100,00	
10010199	Outras		100,00				100,00	
1008	FAMÍLIAS		100,00				100,00	
100801	FAMÍLIAS		100,00				100,00	
R10	Outras receitas de capital	P	5.600,00	10.000,00			15.600,00	
13	OUTRAS RECEITAS DE CAPITAL	P	5.600,00	10.000,00			15.600,00	
1301	OUTRAS	P	5.600,00	10.000,00			15.600,00	
130101	INDEMNIZAÇÕES		100,00				100,00	
130102	ACTIVOS INCORPÓREOS		100,00				100,00	
130199	OUTRAS	P	5.400,00	10.000,00			15.400,00	
R12	Receita com ativos financeiros		200,00				200,00	
11	ACTIVOS FINANCEIROS		200,00				200,00	
1111	OUTROS ACTIVOS FINANCEIROS		200,00				200,00	
111103	ADMINISTRAÇÃO PÚBLICA- ADMINISTRAÇÃO CENTRAL- ESTADO		100,00				100,00	
111106	ADMINISTRAÇÃO PÚBLICA- ADMINISTRAÇÃO LOCAL- CONTINENTE		100,00				100,00	
R13	Receita com passivos financeiros	X	100,00	500.000,00			500.100,00	
12	PASSIVOS FINANCEIROS	M	100,00	500.000,00			500.100,00	
1206	EMPRÉSTIMOS A MÉDIO E LONGO PRAZOS	M		500.000,00			500.000,00	
120602	SOCIEDADES FINANCEIRAS	M		500.000,00			500.000,00	
Total			12.728.918,00	1.583.458,33	1.083.458,33		13.228.918,00	

(\*) NOTAS:

(2) Tipo - campo de identif. do tipo de alteração:

P se alteração permutativa  
M se alteração modificativa

*Handwritten signature*

*Handwritten signature*

*Handwritten signature*

*Handwritten signature*

*Handwritten signature*



PERÍODO : 2021/01/02 2021/12/31 TOTAL DE ALTERAÇÕES PERMUTATIVAS 6 TOTAL DE ALTERAÇÕES MODIFICATIVAS 2 DO ANO CONTABILÍSTICO DE 2021 (ORÇAMENTO DO ANO : 2021 )

Tipo de Visualização : TODAS AS RUBRICAS ORÇAMENTAIS

Desagregar : S

Considerar os anos seguintes : Euros

Rubricas [1]	Designação	Tipo [2]	Previsões iniciais [3]	Alterações Orçamentais			Previsões corrigidas [7]=[3]+[4]+ [5]+[6]	Observações [8]
				Inscri./reforç. [4]	Dimin./anul. [5]	Créditos espec. [6]		
1207	OUTROS PASSIVOS FINANCEIROS		100,00				100,00	
120703	ADMINISTRAÇÃO PÚBLICA- ADMINISTRAÇÃO CENTRAL- ESTADO		100,00				100,00	
R14	Saldo da Gerência Anterior - Operações Orçamentais	M		2.718.456,34			2.718.456,34	
16	SALDO DA GERÊNCIA ANTERIOR	M		2.718.456,34			2.718.456,34	
1601	SALDO ORÇAMENTAL	M		2.718.456,34			2.718.456,34	
160101	NA POSSE DO SERVIÇO	M		2.718.456,34			2.718.456,34	
Total			12.729.018,00	4.301.914,67	1.083.458,33		15.947.474,34	

(\*) NOTAS:  
(2) Tipo - campo de identif. do tipo de alteração:  
P se alteração permutativa  
M se alteração modificativa

*Cristina Dias*

*[Handwritten signature]*

*[Handwritten signature]*

*[Handwritten signature]*  
139

# Anexo II - Alterações orçamentais da despesa

PRESTAÇÃO DE CONTAS – Ano de 2021

PERÍODO : 2021/01/02 2021/12/31 TOTAL DE ALTERAÇÕES PERMUTATIVAS 19 TOTAL DE ALTERAÇÕES MODIFICATIVAS 4 DO ANO CONTABILÍSTICO DE 2021 (ORÇAMENTO DO ANO : 2021 )

Tipo de Visualização : TODAS AS RUBRICAS ORÇAMENTAIS

Desagregar : S

Considerar os anos seguintes : Euros

Rubricas [1]	Designação	Tipo [2]	Dotações iniciais [3]	Alterações Orçamentais			Dotações corrigidas [7]=[3]+[4] +[5]+[6]	Observações [8]
				Inscr./reforços [4]	Dim./anulações [5]	Créditos espec. [6]		
D1	<b>Despesas com o pessoal</b>	P/M	<b>3.718.540,00</b>	<b>208.400,00</b>	<b>279.400,00</b>		<b>3.647.540,00</b>	
D11	Remunerações Certas e Permanentes	P/M	2.885.400,00	157.000,00	255.400,00		2.787.000,00	
01	ADMINISTRAÇÃO AUTÁRQUICA	P/M	2.885.400,00	157.000,00	255.400,00		2.787.000,00	
0102	CÂMARA MUNICIPAL	P/M	2.885.400,00	157.000,00	255.400,00		2.787.000,00	
01	DESPESAS COM O PESSOAL	P/M	2.885.400,00	157.000,00	255.400,00		2.787.000,00	
0101	REMUNERAÇÕES CERTAS E PERMANENTES	P/M	2.885.400,00	157.000,00	255.400,00		2.787.000,00	
010101	TITULARES DE ÓRGÃOS DE SOBERANIA E MEMBROS DE ÓRGÃOS AUTÁRQUICOS	M	122.000,00	10.000,00			132.000,00	
010104	PESSOAL DOS QUADROS- REGIME DE CONTRATO INDIVIDUAL DE TRABALHO	P/M	1.687.100,00	44.000,00	90.000,00		1.641.100,00	
01010401	PESSOAL EM FUNÇÕES	P	1.630.000,00	26.000,00	22.000,00		1.634.000,00	
01010402	ALTERAÇÕES OBRIGATORIAS DE POSICIONAMENTO REMUNERATÓRIO	P	20.000,00	3.000,00	22.000,00		1.000,00	
01010403	ALTERAÇÕES FACULTATIVAS DE POSICIONAMENTO REMUNERATÓRIO	P	37.000,00		36.000,00		1.000,00	
01010404	RECRUTAMENTO DE PESSOAL PARA NOVOS POSTOS DE TRABALHO	P/M	100,00	15.000,00	10.000,00		5.100,00	
010106	PESSOAL CONTRATADO A TERMO	P/M	124.100,00	20.000,00	37.500,00		106.600,00	
01010601	PESSOAL EM FUNÇÕES	P	122.000,00		25.500,00		96.500,00	
01010602	ALTERAÇÕES OBRIGATORIAS DE POSICIONAMENTO REMUNERATÓRIO		1.000,00				1.000,00	
01010603	ALTERAÇÕES FACULTATIVAS DE POSICIONAMENTO REMUNERATÓRIO		1.000,00				1.000,00	
01010604	RECRUTAMENTO DE PESSOAL PARA NOVOS POSTOS DE TRABALHO	P/M	100,00	20.000,00	12.000,00		8.100,00	
010107	PESSOAL EM REGIME DE TAREFA OU AVENÇA	P/M	30.000,00	32.000,00			62.000,00	
010108	PESSOAL AGUARDANDO APOSENTAÇÃO	P	5.000,00	1.000,00			6.000,00	
010109	PESSOAL EM QUALQUER OUTRA SITUAÇÃO	P/M	320.000,00	50.000,00	94.000,00		276.000,00	
010110	GRATIFICAÇÕES		100,00				100,00	
010111	REPRESENTAÇÃO		25.000,00				25.000,00	
010112	SUPLEMENTOS E PRÉMIOS		100,00				100,00	
010113	SUBSÍDIO DE REFEIÇÃO	P	212.000,00		8.500,00		203.500,00	
010114	SUBSÍDIOS DE FÉRIAS E NATAL	P	360.000,00		25.400,00		334.600,00	
D12	Abonos Variáveis ou Eventuais	P/M	67.660,00	8.400,00	6.000,00		70.060,00	
01	ADMINISTRAÇÃO AUTÁRQUICA	P/M	67.660,00	8.400,00	6.000,00		70.060,00	
0101	ASSEMBLEIA MUNICIPAL		15.300,00				15.300,00	
01	DESPESAS COM O PESSOAL		15.300,00				15.300,00	
0102	ABONOS VARIÁVEIS OU EVENTUAIS		15.300,00				15.300,00	
010204	AJUDAS DE CUSTO		4.000,00				4.000,00	
010208	SUBSÍDIOS E ABONOS DE FIXAÇÃO, RESIDÊNCIA E ALOJAMENTO		100,00				100,00	
010213	OUTROS SUPLEMENTOS E PRÉMIOS		11.200,00				11.200,00	
01021301	PRÉMIOS DE DESEMPENHO		100,00				100,00	
01021302	OUTROS		100,00				100,00	
01021303	SENHAS DE PRESENÇA		11.000,00				11.000,00	
0102	CÂMARA MUNICIPAL	P/M	52.360,00	8.400,00	6.000,00		54.760,00	
01	DESPESAS COM O PESSOAL	P/M	52.360,00	8.400,00	6.000,00		54.760,00	
0102	ABONOS VARIÁVEIS OU EVENTUAIS	P/M	52.360,00	8.400,00	6.000,00		54.760,00	
010201	GRATIFICAÇÕES VARIÁVEIS OU EVENTUAIS		100,00				100,00	
Total			2.900.800,00	157.000,00	255.400,00		2.802.400,00	

(\*) NOTAS:

(2) Tipo - campo de identif. do tipo de alteração:

P se alteração permutativa  
M se alteração modificativa

*António*

*lu*

*[Handwritten signature]*

*[Handwritten signature]*

*[Handwritten signature]*

PERÍODO : 2021/01/02 2021/12/31 TOTAL DE ALTERAÇÕES PERMUTATIVAS 19 TOTAL DE ALTERAÇÕES MODIFICATIVAS 4 DO ANO CONTABILISTICO DE 2021 (ORÇAMENTO DO ANO : 2021 )

Tipo de Visualização : TODAS AS RUBRICAS ORÇAMENTAIS

Desagregar : S

Considerar os anos seguintes : Euros

Rubricas [1]	Designação	Tipo [2]	Dotações iniciais [3]	Alterações Orçamentais			Dotações corrigidas [7]=[3]+[4] +[5]+[6]	Observações [8]
				Inscr./reforços [4]	Dim./anulações [5]	Créditos espec. [6]		
010202	HORAS EXTRAORDINÁRIAS	P	20.000,00	5.000,00			25.000,00	
010203	ALIMENTAÇÃO E ALOJAMENTO		100,00				100,00	
010204	AJUDAS DE CUSTO		11.000,00				11.000,00	
010205	ABONO PARA FALHAS	M	6.000,00	2.000,00			8.000,00	
010207	COLABORAÇÃO TÉCNICA E ESPECIALIZADA		10,00				10,00	
010209	SUBSÍDIO DE PREVENÇÃO		10,00				10,00	
010210	SUBSÍDIO DE TRABALHO NOCTURNO		10,00				10,00	
010212	INDMINIZAÇÕES POR CESSAÇÃO DE FUNÇÕES		10,00				10,00	
010213	OUTROS SUPLEMENTOS E PRÉMIOS	P	15.020,00	1.400,00	6.000,00		10.420,00	
01021301	PRÉMIOS DE DESEMPENHO		10,00				10,00	
01021302	OUTROS	P	10,00	1.400,00			1.410,00	
01021303	SENHAS DE PRESENÇA	P	15.000,00		6.000,00		9.000,00	
010214	OUTROS ABONOS EM NUMERÁRIO OU ESPÉCIE		100,00				100,00	
D13	Segurança social	P/M	765.480,00	43.000,00	18.000,00		790.480,00	
01	ADMINISTRACAO AUTÁRQUICA	P/M	765.480,00	43.000,00	18.000,00		790.480,00	
0102	CÂMARA MUNICIPAL	P/M	765.480,00	43.000,00	18.000,00		790.480,00	
01	DESPESAS COM O PESSOAL	P/M	765.480,00	43.000,00	18.000,00		790.480,00	
0103	SEGURANÇA SOCIAL	P/M	765.480,00	43.000,00	18.000,00		790.480,00	
010301	ENCARGOS COM A SAÚDE	P/M	115.000,00	30.000,00			145.000,00	
010302	OUTROS ENCARGOS COM A SAÚDE		100,00				100,00	
010303	SUBSÍDIO FAMILIAR A CRIANÇAS E JOVENS		10.000,00				10.000,00	
010304	OUTRAS PRESTAÇÕES FAMILIARES		100,00				100,00	
010305	CONTRIBUIÇÕES PARA A SEGURANÇA SOCIAL	P	580.110,00	13.000,00	8.000,00		585.110,00	
01030501	ASSISTÊNCIA NA DOENÇA DOS FUNCIONÁRIOS PÚBLICOS - ADSE		100,00				100,00	
01030502	SEGURANÇA SOCIAL DO PESSOAL EM REGIME DE CONTRATO DE TRABALHO EM FUNÇÕES PÚBLICAS (RCTFP)	P	580.000,00	13.000,00	8.000,00		585.000,00	
0103050201	CAIXA GERAL DE APOSENTAÇÕES	P	345.000,00		8.000,00		337.000,00	
0103050202	SEGURANÇA SOCIAL - REGIME GERAL	P	235.000,00	13.000,00			248.000,00	
01030503	OUTROS		10,00				10,00	
010306	ACIDENTES EM SERVIÇO E DOENÇAS PROFISSIONAIS		10,00				10,00	
010308	OUTRAS PENSÕES		10,00				10,00	
010309	SEGUROS	P	60.050,00		10.000,00		50.050,00	
01030901	SEGUROS DE ACIDENTES DE TRABALHO E DOENÇAS PROFISSIONAIS	P	60.000,00		10.000,00		50.000,00	
01030902	SEGUROS DE SAÚDE		50,00				50,00	
010310	OUTRAS DESPESAS DE SEGURANÇA SOCIAL		100,00				100,00	
01031001	EVENTUALIDADE MATERNIDADE, PATERNIDADE E ADOÇÃO		50,00				50,00	
01031099	OUTRAS DESPESAS DE SEGURANÇA SOCIAL		50,00				50,00	
D2	Aquisição de bens e serviços	P/M	2.829.812,00	1.323.361,00	271.244,66		3.881.928,34	
01	ADMINISTRACAO AUTÁRQUICA	P/M	2.829.812,00	1.323.361,00	271.244,66		3.881.928,34	
0101	ASSEMBLEIA MUNICIPAL		301,00				301,00	
02	AQUISIÇÃO DE BENS E SERVIÇOS		301,00				301,00	
0201	AQUISIÇÃO DE BENS		301,00				301,00	
020108	MATERIAL DE ESCRITÓRIO		100,00				100,00	
Total			3.718.640,00	208.400,00	279.400,00		3.647.640,00	

(\*) NOTAS:  
(2) Tipo - campo de identif.  
do tipo de alteração:  
P se alteração permutativa  
M se alteração modificativa

*Ass. S. S.*

*Ass. S. S.*

*Ass. S. S.*

*Ass. S. S.*

*Ass. S. S.*

142

PERÍODO : 2021/01/02 2021/12/31 TOTAL DE ALTERAÇÕES PERMUTATIVAS 19 TOTAL DE ALTERAÇÕES MODIFICATIVAS 4 DO ANO CONTABILÍSTICO DE 2021 (ORÇAMENTO DO ANO : 2021 )

Tipo de Visualização : TODAS AS RUBRICAS ORÇAMENTAIS

Desagregar : S

Considerar os anos seguintes : Euros

Rubricas [1]	Designação	Tipo [2]	Dotações iniciais [3]	Alterações Orçamentais			Dotações corrigidas [7]=[3]+[4] +[5]+[6]	Observações [8]
				Inscr./reforços [4]	Dim./anulações [5]	Créditos espec. [6]		
0102	020121 OUTROS BENS		201,00				201,00	
	02 CÂMARA MUNICIPAL	P/M	2.829.511,00	1.323.361,00	271.244,66		3.881.627,34	
	0201 AQUISIÇÃO DE BENS E SERVIÇOS	P/M	2.829.511,00	1.323.361,00	271.244,66		3.881.627,34	
	020101 AQUISIÇÃO DE BENS	P/M	425.820,00	703.585,00	82.962,66		1.046.442,34	
	020102 MATÉRIAS-PRIMAS E SUBSIDIÁRIAS	P/M	10.500,00	205.630,00	3.999,00		212.131,00	
	02010201 COMBUSTÍVEIS E LUBRIFICANTES	P/M	147.000,00	34.000,00			181.000,00	
	02010202 Gasolina		7.000,00				7.000,00	
	02010202 Gasóleo	M	120.000,00	5.000,00			125.000,00	
	02010299 Outros	P/M	20.000,00	29.000,00			49.000,00	
	020103 MUNIÇÕES, EXPLOSIVOS E ARTIFÍCIOS		50,00				50,00	
	020104 LIMPEZA E HIGIENE	P	15.000,00	20.000,00			35.000,00	
	020105 ALIMENTAÇÃO- REFEIÇÕES	P	49.000,00	20.000,00			69.000,00	
	020106 CONFECCIONADAS							
	020106 ALIMENTAÇÃO- GÉNEROS PARA CONFECCIONAR	P	15.010,00	33.500,00			48.510,00	
	020107 VESTUÁRIO E ARTIGOS PESSOAIS		1.500,00				1.500,00	
	020108 MATERIAL DE ESCRITÓRIO	P	6.000,00	1.000,00			7.000,00	
	020109 PRODUTOS QUÍMICOS E FARMACÊUTICOS		50,00				50,00	
	020110 PRODUTOS VENDIDOS NAS FARMÁCIAS	P	5.500,00	12.500,00			18.000,00	
	020111 MATERIAL DE CONSUMO CLÍNICO		500,00				500,00	
	020112 MATERIAL DE TRANSPORTE- PEÇAS	P/M	500,00	97.500,00	13.501,00		84.499,00	
	020114 OUTRO MATERIAL- PEÇAS	P/M	50,00	3.000,00	2.999,00		51,00	
	020115 PRÉMIOS, CONDECORAÇÕES E OFERTAS	P	27.000,00	42.000,00			69.000,00	
	020117 FERRAMENTAS E UTENSÍLIOS		50,00				50,00	
	020118 LIVROS E DOCUMENTAÇÃO TÉCNICA		50,00				50,00	
	020119 ARTIGOS HONORÍFICOS E DE DECORAÇÃO		50,00				50,00	
	020120 MATERIAL DE EDUCAÇÃO, CULTURA E RECREIO	P	20.000,00	2.000,00			22.000,00	
	020121 OUTROS BENS	P/M	128.010,00	232.455,00	62.463,66		298.001,34	
	0202 AQUISIÇÃO DE SERVIÇOS	P/M	2.403.691,00	619.776,00	188.282,00		2.835.185,00	
	020201 ENCARGOS DE INSTALAÇÕES	P	515.000,00		45.000,00		470.000,00	
	020202 LIMPEZA E HIGIENE		100,00				100,00	
	020203 CONSERVAÇÃO DE BENS	P	5.000,00	36.000,00			41.000,00	
	020204 LOCAÇÃO DE EDIFÍCIOS		4.000,00				4.000,00	
	020205 LOCAÇÃO DE MATERIAL DE INFORMÁTICA		50,00				50,00	
	020206 LOCAÇÃO DE MATERIAL DE TRANSPORTE	M	11.000,00	1.000,00			12.000,00	
	020208 LOCAÇÃO DE OUTROS BENS	P	45.000,00	40.000,00	46.599,00		38.401,00	
	020209 COMUNICAÇÕES		50.000,00				50.000,00	
	020210 TRANSPORTES	P	105.000,00	36.000,00			141.000,00	
	020211 REPRESENTAÇÃO DOS SERVIÇOS		1.000,00				1.000,00	
	020212 SEGUROS		55.000,00				55.000,00	
	020213 DESLOCAÇÕES E ESTADAS		4.000,00				4.000,00	
	020214 ESTUDOS, PARECHRES, PROJECTOS E CONSULTADORIA	P/M	45.000,00	110.000,00			155.000,00	
	020215 FORMAÇÃO	P	4.000,00	1.000,00			5.000,00	
	020216 SEMINÁRIOS, EXPOSIÇÕES E SIMILARES		50,00				50,00	
	020217 PUBLICIDADE	P	55.000,00		10.400,00		44.600,00	
	020218 VIGILÂNCIA E SEGURANÇA	P	100,00	9.000,00			9.100,00	
	020219 ASSISTÊNCIA TÉCNICA		100,00				100,00	
	020220 OUTROS TRABALHOS ESPECIALIZADOS	P/M	1.208.496,00	336.776,00	73.274,00		1.471.998,00	
	020221 UTILIZAÇÃO DE INFRA-ESTRUTURAS DE TRANSPORTES		100,00				100,00	
Total			6.252.657,00	1.481.761,00	537.635,66		7.196.782,34	

(\*) NOTAS:  
(2) Tipo - campo de identif. do tipo de alteração:  
P se alteração permutativa  
M se alteração modificativa

*[Handwritten signature]*

*[Handwritten signature]*

*[Handwritten signature]*



PERÍODO : 2021/01/02 2021/12/31 TOTAL DE ALTERAÇÕES PERMUTATIVAS 19 TOTAL DE ALTERAÇÕES MODIFICATIVAS 4 DO ANO CONTABILÍSTICO DE 2021 (ORÇAMENTO DO ANO : 2021 )

Tipo de Visualização : TODAS AS RUBRICAS ORÇAMENTAIS

Desagregar : S

Considerar os anos seguintes : Euros

Rubricas [1]	Designação	Tipo [2]	Dotações iniciais [3]	Alterações Orçamentais			Dotações corrigidas [7]=[3]+[4] +[5]+[6]	Observações [8]
				Inscr./reforços [4]	Dim./anulações [5]	Créditos espec. [6]		
	020222 SERVIÇOS DE SAÚDE		100,00				100,00	
	020224 ENCARGOS DE COBRANÇA DE RECEITAS	M	17.000,00	20.000,00			37.000,00	
	020225 OUTROS SERVIÇOS	P/M	278.595,00	30.000,00	13.009,00		295.586,00	
D3	Juros e outros encargos		60.552,00				60.552,00	
01	ADMINISTRACAO AUTÁRQUICA		60.552,00				60.552,00	
0103	OPERAÇÕES FINANCEIRAS		60.552,00				60.552,00	
03	JUROS E OUTROS ENCARGOS		60.552,00				60.552,00	
0301	JUROS DA DÍVIDA PÚBLICA		48.001,00				48.001,00	
030103	SOCIEDADES FINANCEIRAS- BANCOS E OUTRAS INSTITUIÇÕES FINANCEIRAS		40.501,00				40.501,00	
03010302	Empréstimos de médio e longo prazos		40.501,00				40.501,00	
0301030201	CAIXA GERAL DE DEPÓSITOS, S.A.		6.000,00				6.000,00	
0301030202	BANCO SANTANDER TOTTA, S.A.		17.000,00				17.000,00	
0301030203	OUTROS		5.001,00				5.001,00	
0301030204	MILLENNIUM BCP		9.000,00				9.000,00	
0301030205	CAIXA DE CRÉDITO AGRÍCOLA MÚTUO		3.500,00				3.500,00	
030105	ADMINISTRAÇÃO PÚBLICA CENTRAL- ESTADO		7.500,00				7.500,00	
03010502	EMPRÉSTIMOS DE MÉDIO E LONGO PRAZOS		7.500,00				7.500,00	
0301050201	INSTITUTO DA HABITAÇÃO E DA REABILITAÇÃO URBANA		2.500,00				2.500,00	
0301050202	OUTROS		5.000,00				5.000,00	
0302	OUTROS ENCARGOS CORRENTES DA DÍVIDA PÚBLICA		100,00				100,00	
030201	DESPESAS DIVERSAS		100,00				100,00	
0303	JUROS DE LOCAÇÃO FINANCEIRA		5.301,00				5.301,00	
030303	EDIFÍCIOS		5.001,00				5.001,00	
030305	MATERIAL DE TRANSPORTE		100,00				100,00	
030307	MAQUINARIA E EQUIPAMENTO		100,00				100,00	
030308	OUTROS INVESTIMENTOS		100,00				100,00	
0305	OUTROS JUROS		7.100,00				7.100,00	
030502	OUTROS		7.100,00				7.100,00	
03050201	DESPESAS DIVERSAS		100,00				100,00	
03050202	JUROS DE MORA		2.000,00				2.000,00	
03050299	OUTROS		5.000,00				5.000,00	
0306	OUTROS ENCARGOS FINANCEIROS		50,00				50,00	
030601	OUTROS ENCARGOS FINANCEIROS		50,00				50,00	
D4	Transferências e subsídios correntes	P/M	700.330,00	306.000,00	156.000,00		850.330,00	
D41	Transferências correntes	P/M	700.030,00	306.000,00	156.000,00		850.030,00	
D411	Administrações Públicas	P/M	135.030,00	46.500,00			181.530,00	
D4111	Administração Central - Estado Português		10,00				10,00	
01	ADMINISTRACAO AUTÁRQUICA		10,00				10,00	
0102	CÂMARA MUNICIPAL		10,00				10,00	
04	TRANSFERÊNCIAS CORRENTES		10,00				10,00	
0403	ADMINISTRAÇÃO CENTRAL		10,00				10,00	
040301	ESTADO		10,00				10,00	
D4112	Administração Central - Outras entidades		10,00				10,00	
01	ADMINISTRACAO AUTÁRQUICA		10,00				10,00	
0102	CÂMARA MUNICIPAL		10,00				10,00	
Total			6.608.914,00	1.531.761,00	550.644,66		7.590.030,34	

(\*) NOTAS:

(2) Tipo - campo de identif.  
do tipo de alteração:

P se alteração permutativa

M se alteração modificativa

*Costa*

*Jim*

*P*

PERÍODO : 2021/01/02 2021/12/31 TOTAL DE ALTERAÇÕES PERMUTATIVAS 19 TOTAL DE ALTERAÇÕES MODIFICATIVAS 4 DO ANO CONTABILÍSTICO DE 2021 (ORÇAMENTO DO ANO : 2021 )

Tipo de Visualização : TODAS AS RUBRICAS ORÇAMENTAIS

Desagregar : S

Considerar os anos seguintes : Euros

Rubricas [1]	Designação	Tipo [2]	Dotações iniciais [3]	Alterações Orçamentais			Dotações corrigidas [7]=[3]+[4] +[5]+[6]	Observações [8]
				Inscr./reforços [4]	Dim./anulações [5]	Créditos espec. [6]		
	04		10,00				10,00	
	0403		10,00				10,00	
	040305		10,00				10,00	
D4115	Administração Local	P/M	135.010,00	46.500,00			181.510,00	
01	ADMINISTRACAO AUTÁRQUICA	P/M	135.010,00	46.500,00			181.510,00	
0102	CÂMARA MUNICIPAL	P/M	135.010,00	46.500,00			181.510,00	
	04	P/M	135.010,00	46.500,00			181.510,00	
	0405	P/M	135.010,00	46.500,00			181.510,00	
	040501	P/M	135.010,00	46.500,00			181.510,00	
	04050101		10,00				181.510,00	
	04050102	P	40.000,00	9.500,00			49.500,00	
	04050108	P/M	95.000,00	37.000,00			132.000,00	
D412	Entidades do Setor Não Lucrativo	P/M	395.000,00	119.500,00	92.000,00		422.500,00	
01	ADMINISTRACAO AUTÁRQUICA	P/M	395.000,00	119.500,00	92.000,00		422.500,00	
0102	CÂMARA MUNICIPAL	P/M	395.000,00	119.500,00	92.000,00		422.500,00	
	04	P/M	395.000,00	119.500,00	92.000,00		422.500,00	
	0407	P/M	395.000,00	119.500,00	92.000,00		422.500,00	
	040701	P/M	395.000,00	119.500,00	92.000,00		422.500,00	
D413	Famílias	P/M	170.000,00	140.000,00	64.000,00		246.000,00	
01	ADMINISTRACAO AUTÁRQUICA	P/M	170.000,00	140.000,00	64.000,00		246.000,00	
0102	CÂMARA MUNICIPAL	P/M	170.000,00	140.000,00	64.000,00		246.000,00	
	04	P/M	170.000,00	140.000,00	64.000,00		246.000,00	
	0408	P/M	170.000,00	140.000,00	64.000,00		246.000,00	
	040802	P/M	170.000,00	140.000,00	64.000,00		246.000,00	
	04080201	P/M	155.000,00	100.000,00	32.000,00		223.000,00	
	04080202	P/M	15.000,00	40.000,00	32.000,00		23.000,00	
D42	Subsídios Correntes		300,00				300,00	
01	ADMINISTRACAO AUTÁRQUICA		300,00				300,00	
0102	CÂMARA MUNICIPAL		300,00				300,00	
	05		300,00				300,00	
	0501		300,00				300,00	
	FINANCEIRAS						300,00	
	050101		200,00				200,00	
	05010101		100,00				100,00	
	Empresas Públicas Municipais e Intermunicipais						100,00	
	05010102		100,00				100,00	
	Outras						100,00	
	050103		100,00				100,00	
D5	Outras despesas correntes	P/M	131.300,00	10.000,00	5.000,00		136.300,00	
01	ADMINISTRACAO AUTÁRQUICA	P/M	131.300,00	10.000,00	5.000,00		136.300,00	
0102	CÂMARA MUNICIPAL	P/M	131.300,00	10.000,00	5.000,00		136.300,00	
	06	P/M	131.300,00	10.000,00	5.000,00		136.300,00	
	0602	P/M	131.300,00	10.000,00	5.000,00		136.300,00	
	060201		200,00				200,00	
	06020101		200,00				200,00	
	AUTARQUIA						200,00	
	0602010101		100,00				100,00	
	0602010199		100,00				100,00	
	060203	P/M	131.100,00	10.000,00	5.000,00		136.100,00	
	06020301		100,00				100,00	
	Outras Restituições						100,00	
	06020305	P/M	131.000,00	10.000,00	5.000,00		136.000,00	
	<b>Total</b>		<b>7.440.534,00</b>	<b>1.847.761,00</b>	<b>711.644,66</b>		<b>8.576.650,34</b>	

(\*) NOTAS:

(2) Tipo - campo de identif.  
do tipo de alteração:

P se alteração permutativa  
M se alteração modificativa

*Costa*

*[Handwritten signatures]*

*[Handwritten initials]*

PERÍODO : 2021/01/02 2021/12/31 TOTAL DE ALTERAÇÕES PERMUTATIVAS 19 TOTAL DE ALTERAÇÕES MODIFICATIVAS 4 DO ANO CONTABILISTICO DE 2021 (ORÇAMENTO DO ANO : 2021 )

Tipo de Visualização : TODAS AS RUBRICAS ORÇAMENTAIS

Desagregar : S

Considerar os anos seguintes : Euros

Rubricas [1]	Designação	Tipo [2]	Dotações iniciais [3]	Alterações Orçamentais			Dotações corrigidas [7]=[3]+[4] +[5]+[6]	Observações [8]
				Inscr./reforços [4]	Dim./anulações [5]	Créditos espec. [6]		
D6	<b>Aquisição de bens de capital</b>	P/M	4.911.341,00	2.756.498,20	687.758,20		6.980.081,00	
01	ADMINISTRACAO AUTÁRQUICA	P/M	4.911.341,00	2.756.498,20	687.758,20		6.980.081,00	
0102	CÂMARA MUNICIPAL	P/M	4.911.341,00	2.756.498,20	687.758,20		6.980.081,00	
07	AQUISIÇÃO DE BENS DE CAPITAL	P/M	4.911.341,00	2.756.498,20	687.758,20		6.980.081,00	
0701	INVESTIMENTOS	P/M	4.911.311,00	2.756.498,20	687.758,20		6.980.081,00	
070101	TERRENOS	P/M	7.010,00	100.000,00	72.000,00		6.980.051,00	
070103	EDIFÍCIOS	P/M	1.115.253,00	288.490,00	6.000,00		35.010,00	
07010301	INSTALAÇÕES DE SERVIÇOS		15.000,00				1.397.743,00	
07010302	INSTALAÇÕES DESPORTIVAS E RECREATIVAS	M	120.000,00	45.500,00			15.000,00	
07010303	MERCADOS E INSTALAÇÕES DE FISCALIZAÇÃO SANITÁRIA	P/M	908.253,00	46.000,00			165.500,00	
07010305	ESCOLAS	P	61.920,00		6.000,00		954.253,00	
07010307	OUTROS	P/M	10.080,00	196.990,00			55.920,00	
070104	CONSTRUÇÕES DIVERSAS	P/M	2.967.290,00	1.701.640,00	510.358,20		207.070,00	
07010401	VIADUTOS, ARRUAMENTOS E OBRAS COMPLEMENTARES	P/M	1.411.213,00	1.022.740,00	278.368,20		4.158.571,80	
07010402	SISTEMAS DE DRENAGEM DE ÁGUAS RESIDUAIS - ESGOTOS	P/M	6.664,00	137.800,00	59.500,00		2.155.584,80	
07010405	PARQUES E JARDINS		159.000,00				84.964,00	
07010406	INSTALAÇÕES DESPORTIVAS E RECREATIVAS	M	60,00	2.500,00			159.000,00	
07010407	CAPTAÇÃO E DISTRIBUIÇÃO DE ÁGUA	P/M	118.152,00	239.500,00			2.560,00	
07010408	VIAÇÃO RURAL	P/M	35.723,00	169.600,00	172.490,00		357.652,00	
07010409	SINALIZAÇÃO E TRÂNSITO	P	1.696,00	9.500,00			32.833,00	
07010413	OUTROS	M	1.234.782,00	120.000,00			11.196,00	
070106	MATERIAL DE TRANSPORTE		40,00				1.354.782,00	
07010602	OUTRO		40,00				40,00	
070107	EQUIPAMENTO DE INFORMÁTICA	P/M	66.500,00	171.450,00	30.700,00		40,00	
070108	SOFTWARE INFORMÁTICO	P/M	5.000,00	91.500,00	60.200,00		207.250,00	
070109	EQUIPAMENTO ADMINISTRATIVO	P/M		46.250,00			36.300,00	
070110	EQUIPAMENTO BÁSICO	M		500,00			46.250,00	
07011002	OUTRO	M		500,00			500,00	
070111	FERRAMENTOS E UTENSÍLIOS	M		7.318,20			500,00	
070112	ARTIGOS E OBJECTOS DE VALOR	M		100,00			7.318,20	
070115	OUTROS INVESTIMENTOS	P/M	750.218,00	349.250,00	8.500,00		100,00	
0703	BENS DE DOMÍNIO PÚBLICO		30,00				1.090.968,00	
070303	OUTRAS CONSTRUÇÕES E INFRA-ESTRUTURAS		10,00				30,00	
070305	BENS DE PATRIMÓNIO HISTÓRICO, ARTÍSTICO E CULTURAL		20,00				10,00	
D7	<b>Transferências e subsídios de capital</b>	P	84.101,00	15.000,00	15.000,00		84.101,00	
D71	<b>Transferências de capital</b>	P	84.101,00	15.000,00	15.000,00		84.101,00	
D711	<b>Administrações Públicas</b>	P	30.100,00		15.000,00		15.100,00	
D7115	Administração Local	P	30.100,00		15.000,00		15.100,00	
01	ADMINISTRACAO AUTÁRQUICA	P	30.100,00		15.000,00		15.100,00	
0102	CÂMARA MUNICIPAL	P	30.000,00		15.000,00		15.000,00	
08	TRANSFERÊNCIAS DE CAPITAL	P	30.000,00		15.000,00		15.000,00	
0805	ADMINISTRAÇÃO LOCAL	P	30.000,00		15.000,00		15.000,00	
080501	CONTINENTE	P	30.000,00		15.000,00		15.000,00	
08050109	COMUNIDADES INTERMUNICIPAIS	P	30.000,00		15.000,00		15.000,00	
Total			12.381.875,00	4.604.259,20	1.414.402,86		15.571.731,34	

(\*) NOTAS:  
(2) Tipo - campo de identif. do tipo de alteração:  
P se alteração permutativa  
M se alteração modificativa

*Handwritten signature and initials*

*Handwritten signature and initials*

*Handwritten initials*

PERÍODO : 2021/01/02 2021/12/31 TOTAL DE ALTERAÇÕES PERMUTATIVAS 19 TOTAL DE ALTERAÇÕES MODIFICATIVAS 4 DO ANO CONTABILÍSTICO DE 2021

(ORÇAMENTO DO ANO : 2021 )

Tipo de Visualização : TODAS AS RUBRICAS ORÇAMENTAIS

Desagregar : S

Considerar os anos seguintes : Euros

Rubricas [1]	Designação	Tipo [2]	Dotações iniciais [3]	Alterações Orçamentais			Dotações corrigidas [7]=[3]+[4] +[5]+[6]	Observações [8]
				Inscr./reforços [4]	Dim./anulações [5]	Créditos espec. [6]		
0103	OPERAÇÕES FINANCEIRAS		100,00				100,00	
08	TRANSFERÊNCIAS DE CAPITAL		100,00				100,00	
0805	ADMINISTRAÇÃO LOCAL		100,00				100,00	
080501	CONTINENTE		100,00				100,00	
08050104	ASSOCIAÇÕES DE MUNICÍPIOS		50,00				50,00	
08050108	OUTROS		50,00				50,00	
D712	Entidades do Setor não Lucrativo	P	25.000,00	15.000,00			40.000,00	
01	ADMINISTRACAO AUTÁRQUICA	P	25.000,00	15.000,00			40.000,00	
0102	CÂMARA MUNICIPAL	P	25.000,00	15.000,00			40.000,00	
08	TRANSFERÊNCIAS DE CAPITAL	P	25.000,00	15.000,00			40.000,00	
0807	INSTITUIÇÕES SEM FINS LUCRATIVOS	P	25.000,00	15.000,00			40.000,00	
080701	INSTITUIÇÕES SEM FINS LUCRATIVOS	P	25.000,00	15.000,00			40.000,00	
D714	Outras		29.001,00				29.001,00	
01	ADMINISTRACAO AUTÁRQUICA		29.001,00				29.001,00	
0103	OPERAÇÕES FINANCEIRAS		29.001,00				29.001,00	
08	TRANSFERÊNCIAS DE CAPITAL		29.001,00				29.001,00	
0801	SOCIEDADES E QUASE-SOCIEDADES NÃO FINANCEIRAS		29.001,00				29.001,00	
080101	PÚBLICAS		19.000,00				19.000,00	
08010101	Empresas Públicas Municipais e Intermunicipais		19.000,00				19.000,00	
080102	PRIVADAS		10.001,00				10.001,00	
D8	Outras despesas de capital	P	12.040,00	13.600,00			25.640,00	
01	ADMINISTRACAO AUTÁRQUICA	P	12.040,00	13.600,00			25.640,00	
0102	CÂMARA MUNICIPAL	P	12.040,00	13.600,00			25.640,00	
11	OUTRAS DESPESAS DE CAPITAL	P	12.040,00	13.600,00			25.640,00	
1102	DIVERSAS	P	12.040,00	13.600,00			25.640,00	
110299	Outras	P	12.040,00	13.600,00			25.640,00	
D9	Despesa com ativos financeiros		2.001,00				2.001,00	
01	ADMINISTRACAO AUTÁRQUICA		2.001,00				2.001,00	
0103	OPERAÇÕES FINANCEIRAS		2.001,00				2.001,00	
09	ACTIVOS FINANCEIROS		2.001,00				2.001,00	
0908	UNIDADES DE PARTICIPAÇÃO		2.001,00				2.001,00	
090802	SOCIEDADES E QUASE-SOCIEDADES NÃO FINANCEIRAS- PÚBLICAS		2.001,00				2.001,00	
D10	Despesa com passivos financeiros		279.001,00				279.001,00	
01	ADMINISTRACAO AUTÁRQUICA		279.001,00				279.001,00	
0103	OPERAÇÕES FINANCEIRAS		279.001,00				279.001,00	
10	PASSIVOS FINANCEIROS		279.001,00				279.001,00	
1006	EMPRÉSTIMOS A MÉDIO E LONGO PRAZOS		267.000,00				267.000,00	
100603	SOCIEDADES FINANCEIRAS- BANCOS E OUTRAS INSTITUIÇÕES FINANCEIRAS		267.000,00				267.000,00	
1007	OUTROS PASSIVOS FINANCEIROS		12.001,00				12.001,00	
100705	ADMINISTRAÇÃO PÚBLICA CENTRAL- ESTADO		12.001,00				12.001,00	
Total			12.729.018,00	4.632.859,20	1.414.402,86		15.947.474,34	

(\*) NOTAS:

(2) Tipo - campo de identif.  
do tipo de alteração:

P se alteração permutativa  
M se alteração modificativa

*Aut. al. as*  
*[assinatura]*

*[assinatura]*  
*[assinatura]*  
*[assinatura]*

*[assinatura]*  
*[assinatura]*

# Anexo III - Alterações ao plano plurianual de investimento (PPI)



148



TOTAL DE ALTERAÇÕES PERMUTATIVAS 17 TOTAL DE ALTERAÇÕES MODIFICATIVAS 4 DO ANO CONTABILÍSTICO DE 2021

PERÍODO : 2021/01/02 2021/12/31

Objetivo [1]	Número do projeto Código Ano Tipo Número [2]	Descrição Designação do projeto [3]	Classificação	Datas		2021	Pagamentos				Modificação (+/-) [13] = [7] - [6]	
				Início [4]	Fim [5]		Det. atual [6]	Det. corrigida [7]	Períodos seguintes			
									2022 [8]	2023 [9]		2024 [10]
1.1.1.1.1.1.1.	02	2003 I 2	0102/070115	2003/01/01	2021/12/31	18.200,00	19.000,00	19.000,00	19.000,00	19.000,00	800,00	
1.1.1.1.1.1.1.	01	2014 I 73		2014/01/01	2021/12/31	18.200,00	19.000,00	19.000,00	19.000,00	19.000,00	800,00	
1.1.1.1.1.1.1.	04	2019 I 78		2019/05/01	2021/12/31	18.200,00	19.000,00	19.000,00	19.000,00	19.000,00	800,00	
1.1.1.1.1.1.1.	03	2020 I 64		2020/01/01	2021/12/31	18.200,00	19.000,00	19.000,00	19.000,00	19.000,00	800,00	
1.1.1.1.1.1.1.	01	2021 I 18		2021/01/01	2021/12/31	18.200,00	19.000,00	19.000,00	19.000,00	19.000,00	800,00	
1.2.1.1.	02	2016 I 4		2016/04/01	2022/12/31							
1.2.1.1.	01	2020 I 68		2020/01/01	2021/12/31							
2.1.1.1.	03	2011 I 79		2011/06/30	2021/12/31	867.799,00	2.777.073,14	479.428,12	10.812,00	10.812,00	1.909.274,14	
2.1.1.1.	03	2013 I 74		2013/07/01	2021/12/31	13.000,00	10.812,00		10.812,00	10.812,00	-2.188,00	
2.1.1.1.	03	2020 I 9		2020/01/01	2021/12/31	13.000,00	10.812,00		10.812,00	10.812,00	-2.188,00	
2.1.1.1.	01	2021 I 1		2021/01/01	2021/12/31	10.000,00	4.000,00		4.000,00	4.000,00	-6.000,00	
2.1.1.1.	02	2021 I 2		2021/01/01	2021/12/31	3.000,00	6.812,00		6.812,00	6.812,00	3.812,00	
2.2.1.1.	01	2008 I 30		2008/01/01	2021/12/31	241.095,00	227.142,00		227.142,00	227.142,00	-13.953,00	
2.2.1.1.	02	2011 I 82		2011/07/01	2021/12/31	241.095,00	227.142,00		227.142,00	227.142,00	-13.953,00	
2.2.1.1.	01	2013 I 70		2013/01/01	2025/12/31							
2.2.1.1.	01	2013 I 70		01/02/020121								
2.2.1.1.	01	2013 I 70		01/02/020225								
2.2.1.1.	02	2014 I 75										
2.2.1.1.	01	2019 I 62		2019/01/01	2021/12/31	20.000,00	8.060,00		8.060,00	8.060,00	-11.940,00	
2.2.1.1.	02	2019 I 63		2019/01/01	2021/12/31	221.095,00	219.082,00		219.082,00	219.082,00	-2.013,00	
2.2.1.1.	03	2019 I 74		2019/05/01	2021/12/31							
2.4.1.1.	01	2010 I 18		2010/01/01	2021/12/31	486.194,00	2.040.717,30	479.428,12	20.760,00	20.760,00	1.554.523,30	
2.4.1.1.	01	2021 I 7		2021/01/01	2021/12/31							
2.4.1.1.	02	2021 I 41		2021/01/01	2021/12/31							
2.4.1.1.	02	2021 I 41		01/02/020101								
2.4.1.1.	02	2021 I 41		01/02/020121								
2.4.1.1.	02	2021 I 41		01/02/020225								
2.4.1.1.	02	2021 I 41		01/02/070115								
2.4.1.1.	03	2021 I 55		01/02/07010307								
2.4.2.1.	03	2009 I 25		2009/01/01	2021/12/31	481.174,00	1.364.840,80		1.364.840,80	1.364.840,80	883.666,80	
2.4.2.1.	11	2009 I 68		2009/01/01	2021/12/31							
2.4.2.1.	12	2009 I 70		2009/01/01	2021/12/31							

*[Handwritten signatures and initials]*

*[Handwritten signature]*

Objetivo	Número do projeto	Descrição	Classificação	Datas		Pagamentos					Modificação (+/-)	
				Início	Fim	Períodos seguintes						
						2021	2022	2023	2024	2025		Outros
Código	Ano	Projeto	Projeto	Projeto	Projeto	Projeto	Projeto	Projeto	Projeto	Projeto	Projeto	Projeto
2.4.2.	07	BENEFICIAÇÃO/CONSERVAÇÃO/REPARAÇÃO DE ARRUMAMENTOS DIVERSOS NO CONCELHO	0102/020122	2013/01/01	2021/12/31							
2.4.2.	07	BENEFICIAÇÃO/CONSERVAÇÃO/REPARAÇÃO DE ARRUMAMENTOS DIVERSOS NO CONCELHO	0102/020220	2014/01/01	2021/12/31							
2.4.2.	11	REQUALIFICAÇÕES URBANÍSTICAS NO CONCELHO	0102/07010401	2014/01/01	2021/12/31							
2.4.2.	01	REGENERAÇÃO URBANA NO CONCELHO	0102/07010401	2015/01/01	2021/12/31							
2.4.2.	02	REGENERAÇÃO URBANA - REABILITAÇÃO DOS ESPAÇOS PÚBLICOS EM VIMIOSO	0102/07010401	2016/08/09	2021/12/31							
2.4.2.	15	REABILITAÇÃO DE ESPAÇOS PÚBLICOS NAS FREGUESIAS	0102/07010401	2017/01/01	2021/12/31							
2.4.2.	16	CONSTRUÇÃO / REABILITAÇÃO DE ARRUMAMENTOS NAS FREGUESIAS	0102/07010401	2017/05/01	2021/12/31							
2.4.2.	17	CONSTRUÇÃO / REABILITAÇÃO DE ARRUMAMENTOS EM VIMIOSO	0102/07010401	2017/05/01	2021/12/31							
2.4.2.	07	CONSTRUÇÃO/BENEFICIAÇÃO/CONSERVAÇÃO E/OU REPARAÇÃO DE FASSELOS E/OU MUIROS NO CONCELHO	0102/07010401	2018/01/01	2021/12/31							
2.4.2.	10	CONSTRUÇÃO/BENEFICIAÇÃO/REPARAÇÃO DE ARRUMAMENTOS DIVERSOS - LADO NASCENTE DO RIO MAÇÃS	0102/07010401	2018/01/02	2021/12/31							
2.4.2.	11	CONSTRUÇÃO/BENEFICIAÇÃO/REPARAÇÃO DE ARRUMAMENTOS DIVERSOS - LADO POENTE DO RIO MAÇÃS	0102/07010401	2018/01/01	2021/12/31							
2.4.2.	12	REGENERAÇÃO URBANA - ACESSO E ENVOLVENTE À ATRILALA	0102/07010401	2018/05/01	2021/12/31							
2.4.2.	01	CONSTRUÇÃO DE FASSELOS E/OU MUIROS NO CONCELHO	0102/07010401	2019/01/01	2021/12/31							
2.4.2.	10	ACESSIBILIDADE AOS EDIFÍCIOS PÚBLICOS E VIAS PÚBLICAS	0102/07010401	2019/03/01	2021/12/31							
2.4.2.	11	AQUISIÇÃO DE BENS E SERVIÇOS PARA PROMOÇÃO DE ACESSIBILIDADE AOS EDIFÍCIOS PÚBLICOS	0102/07010401	2019/03/01	2021/12/31							
2.4.2.	11	REQUALIFICAÇÃO URBANÍSTICA DO LARGO DA CAPELA E DO LARGO DA JUNTA DE FREGUESIA EM PINELO	0102/07010401	2019/01/02	2021/12/31	7.000,00	1,00					-6.999,00
2.4.2.	11	REQUALIFICAÇÃO URBANÍSTICA DO LARGO DA CAPELA E DO LARGO DA JUNTA DE FREGUESIA EM PINELO	0102/07010401	2019/01/02	2021/12/31	7.000,00	1,00					-6.999,00
2.4.2.	12	BENEFICIAÇÃO DE ARRUMAMENTOS NA ZONA DO CABEÇO EM VILAR SECO	0102/07010401	2019/05/01	2021/12/31	15.400,00	100,00					-15.300,00
2.4.2.	13	LOTAMENTO MUNICIPAL E INDUSTRIAL DE VIMIOSO - AUMENTO DO Nº DE LOTES	0102/07010401	2019/05/01	2021/12/31	14.614,00	1.214,00					-13.400,00
2.4.2.	01	CONSTRUÇÃO DE ABRIGOS NO CONCELHO DE VIMIOSO	0102/07010401	2020/01/01	2021/12/31							
2.4.2.	10	REABILITAÇÃO DA RUA DR. TRIGO DE NEGREIROS, RUA DA CALÇADA E BAIRRO S. VICENTE	0102/07010401	2020/01/02	2021/12/31							
2.4.2.	14	REQUALIFICAÇÃO DA RUA DO CAMINHO DO CAMPO - UNIÃO DAS FREGUESIAS DE ALGOSO, CAMPO DE VIBORAS E UVA	0102/07010401	2020/05/02	2021/12/31							
2.4.2.	15	BENEFICIAÇÃO DE ARRUMAMENTOS NA FREGUESIA DE MATELA	0102/07010401	2020/05/02	2021/12/31	30.000,00	16.031,80					-13.968,20
2.4.2.	17	BENEFICIAÇÃO DE ARRUMAMENTOS NA FREGUESIA DE PINELO	0102/07010401	2020/05/02	2021/12/31	136.000,00	636.000,00					500.000,00
2.4.2.	19	AVENIDA DE SÃO BARTOLOMEU EM ARGOSÉLO	0102/07010401	2020/05/02	2021/12/31							
2.4.2.	20	REQUALIFICAÇÃO DOS LARGOS JOSÉ ANTÓNIO DOS SANTOS E LUÍS DAVID DOS SANTOS NA FREGUESIA DE CARÇÃO	0102/07010401	2020/10/01	2021/12/31							
2.4.2.	21	PAVIMENTAÇÕES EM ARGOSÉLO E CARÇÃO	0102/07010401	2020/10/01	2021/12/31	104.130,00	1.630,00					-102.500,00
2.4.2.	22	REQUALIFICAÇÃO DOS LARGOS DA FONTE (S. JORNICO) E CHAFAÇAL (VILAR SECO)	0102/07010401	2020/10/01	2021/12/31							
2.4.2.	01	AQUISIÇÃO DE IMÓVEIS NO CONCELHO	0102/07010307	2021/01/01	2021/12/31	10,00	116.000,00					115.990,00
2.4.2.	02	AQUISIÇÃO DE TERRENOS NO CONCELHO	0102/070101	2021/01/01	2021/12/31	7.010,00	35.010,00					28.000,00

*[Handwritten signatures and initials]*

PERÍODO : 2021/01/02 2021/12/31

TOTAL DE ALTERAÇÕES PERMUTATIVAS 17 TOTAL DE ALTERAÇÕES MODIFICATIVAS 4 DO ANO CONTABILÍSTICO DE 2021

Alterações ao Plano Plurianual - Município de Vimioso - 2021

Objetivo	Código	Ano	Tipo	Número do projeto	Descrição	Classificação	Datas		Pagamentos					Modificação (+/-)
							Início	Fim	Períodos seguintes					
									2021	2022	2023	2024	2025	
[1]	[2]	[3]	[4]	[5]	[6]	[7]	[8]	[9]	[10]	[11]	[12]	[13] = [7] - [6]		
2.4.2.	03	2021	I	10	AQUISIÇÃO DE MOBILIÁRIO E/OU EQUIPAMENTO URBANO	0102/110299	2021/01/01	2021/12/31	10,00	9.610,00				9.600,00
2.4.2.	04	2021	I	11	INDENIZACAO POR OCUPACAO DE TERRENO E/OU PREJUÍZOS CAUSADOS	0102/07010401	2021/01/01	2021/12/31						
2.4.2.	05	2021	I	12	CONSTRUÇÃO / BENEFICIAÇÃO / REPARAÇÃO DE PASSAREIS E/OU Muros	0102/07010401	2021/01/01	2021/12/31	9.000,00	4.546,00				-4.454,00
2.4.2.	05	2021	I	12	CONSTRUÇÃO / BENEFICIAÇÃO / REPARAÇÃO DE PASSAREIS E/OU Muros	0102/07010401	2021/01/01	2021/12/31	1.000,00	3.000,00				3.000,00
2.4.2.	06	2021	I	26	REQUALIFICAÇÃO DE PASSAREIS E Muros EM ARGOSELO	0102/07010401	2021/01/01	2021/12/31	100.000,00	3.000,00				-97.000,00
2.4.2.	07	2021	I	27	Muros / PASSEIOS E VALETAS NO CONCELHO	0102/07010401	2021/01/01	2021/12/31	50.000,00	267.600,00				217.600,00
2.4.2.	08	2021	I	39	BENEFICIAÇÃO/CONSERVAÇÃO/REPARAÇÃO DE ARRUMAMENTOS DIVERSOS NO CONCELHO	0102/07010401	2021/01/01	2021/12/31		77.009,00				77.009,00
2.4.2.	08	2021	I	39	Muros / PASSEIOS E VALETAS NO CONCELHO	0102/020121	2021/02/01	2021/12/31	1,00	1,00				1,00
2.4.2.	08	2021	I	39	Muros / PASSEIOS E VALETAS NO CONCELHO	0102/070115	2021/02/01	2021/12/31	1.000,00	1.000,00				1.000,00
2.4.2.	09	2021	I	61	PAVIMENTAÇÕES EM ASFALTO EM VIMIOSO, ANGUERA E PINELO	0102/07010401	2021/02/01	2021/12/31						
2.4.2.	10	2021	I	62	PAVIMENTAÇÕES A CUBOS EM PINELO E SANTULHÃO	0102/07010401	2021/02/01	2021/12/31		89.640,00				89.640,00
2.4.2.	11	2021	I	67	REABILITACAO DE VALETAS E CRUZAMENTOS EM VIAS MUNICIPAIS	0102/07010401	2021/02/01	2021/12/31		100,00				100,00
2.4.2.	12	2021	I	70	AQUISIÇÃO / REPARAÇÃO DE BENS E SERVIÇOS PARA O INTERFAZ RODOVILIÁRIO DE VIMIOSO		2021/02/01	2021/12/31						
2.4.2.	12	2021	I	70	PAVIMENTAÇÕES / CALÇAMENTOS NO CONCELHO	0102/020121	2021/02/01	2021/12/31		1.846,00				1.846,00
2.4.2.	12	2021	I	70	PAVIMENTAÇÕES / CALÇAMENTOS NO CONCELHO	0102/020225	2021/02/01	2021/12/31		1,00				1,00
2.4.2.	12	2021	I	70	PAVIMENTAÇÕES / CALÇAMENTOS NO CONCELHO	0102/070115	2021/05/01	2021/12/31		1.000,00				1.000,00
2.4.2.	13	2021	I	73	SANEAMENTO	0102/07010401	2021/05/01	2021/12/31		99.500,00				99.500,00
2.4.3.	04	2014	I	74	AMPLIACAO/REPARACAO DAS REDES DE SANEAMENTO DO CONCELHO		2014/01/01	2021/12/31		155.000,00				155.000,00
2.4.3.	03	2017	I	65	EXTENSÃO DA REDE DE ÁGUA RESIDUAIS A POPULAÇÕES NÃO SERVIDAS NA ÁREA DE INFLUÊNCIA DO SUBSISTEMA DE MATELA		2017/05/01	2021/12/31						
2.4.3.	04	2017	I	66	EXTENSÃO DA REDE DE ÁGUA RESIDUAIS A POPULAÇÕES NÃO SERVIDAS NA ÁREA DE INFLUÊNCIA DO SUBSISTEMA DE VIMIOSO		2017/05/01	2021/12/31						
2.4.3.	03	2019	I	81	PROLONGAMENTO DA REDE DE SANEAMENTO NO CONCELHO		2019/05/01	2021/12/31						
2.4.3.	02	2020	I	22	AMPLIACAO/REPARACAO DAS REDES DE SANEAMENTO DO CONCELHO		2020/01/01	2021/12/31						
2.4.3.	01	2021	I	13	INDENIZACAO POR OCUPACAO DE TERRENO E/OU PREJUÍZOS CAUSADOS		2021/01/01	2021/12/31						
2.4.3.	02	2021	I	63	SANEAMENTO E REPOSICAO DE PAVIMENTOS EM SANTULHÃO E MATELA		2021/02/01	2021/12/31						
2.4.3.	02	2021	I	63	SANEAMENTO E REPOSICAO DE PAVIMENTOS EM SANTULHÃO E MATELA	0102/07010401	2021/02/01	2021/12/31		76.700,00				76.700,00
2.4.3.	02	2021	I	63	SANEAMENTO E REPOSICAO DE PAVIMENTOS EM SANTULHÃO E MATELA	0102/07010402	2021/02/01	2021/12/31		78.300,00				78.300,00
2.4.4.	01	2009	I	37	ABASTECIMENTO DE AGUA		2009/01/01	2021/12/31	20,00	248.611,00				248.591,00
2.4.4.	07	2014	I	67	REFORÇO DO ABASTECIMENTO DE ÁGUA NO CONCELHO		2014/01/01	2021/12/31						
2.4.4.	03	2016	I	1	REFORÇO DO ABASTECIMENTO DE ÁGUA - ETA DO RIO MAÇÃS		2016/01/01	2021/12/31						
2.4.4.	06	2018	I	20	CONSTRUÇÃO/RECONSTRUÇÃO DE UM ACUDE NO RIO ANQUEIRA PARA REFORÇO DO ABASTECIMENTO DE ÁGUA		2018/01/01	2021/12/31						
2.4.4.	07	2018	I	65	CONSTRUÇÃO/RECONSTRUÇÃO DE ACUDES NO RIO MAÇÃS PARA REFORÇO DO ABASTECIMENTO DE ÁGUA		2018/01/02	2021/12/31						

*(Handwritten signature)*

*(Handwritten signature)*

*(Handwritten signature)*

*(Handwritten signature)*





ALTERAÇÕES AO PLANO PLURIANUAL  
MUNICÍPIO DE VIMIOSO

TOTAL DE ALTERAÇÕES PERMUTATIVAS 17 TOTAL DE ALTERAÇÕES MODIFICATIVAS 4 DO ANO CONTABILÍSTICO DE 2021

PERÍODO : 2021/01/02 2021/12/31

Identif. Obj. : CLASSIFICADOR FUNCIONAL Tipo de Plano : PLANO PLURIANUAL DE INVESTIMENTOS Tipo de Rubrica : CLASSIFICAÇÃO ORÇÂNICA/ECONÔMICA

Objetivo [1]	Número do projeto Código Ano Tipo Número [2]	Descrição Designação do projeto [3]	Classificação	Datas		2021	Pagamentos				Modificação (+/-) [13] = [7] - [6]		
				Início [4]	Fim [5]		Dot. atual [6]	Dot. corrigida [7]	Períodos seguintes				
									2022 [8]	2023 [9]		2024 [10]	2025 [11]
2.4.6.	08 2021 I 75	CEMITÉRIO MUNICIPAL - CONSERVAÇÃO/REPARAÇÃO E/OU AQUISIÇÃO DE EQUIPAMENTOS AUMENTO DA CAPACIDADE DE ALOJAMENTO DO CANTIL INTERMUNICIPAL DE BRAGANÇA, MIRANDA DO DOURO, MOURAOURCO E VIMIOSO	0102/07010301	2021/01/01	2021/12/31	5.000,00	1,00	54.973,12					
2.4.6.	08 2021 I 75		0102/020121	2021/01/01	2021/12/31			20.235,00					
2.4.6.	01 2021 I 16		0102/020121	2021/01/01	2021/12/31								
2.4.6.	01 2021 I 28	AQUISIÇÃO/REPARAÇÃO DE MATERIAL E/OU EQUIPAMENTO PARA O CANTIL INTERMUNICIPAL	0102/020101	2021/01/01	2021/12/31								
2.4.6.	02 2021 I 45		0102/020121	2021/01/01	2021/12/31								
2.4.6.	02 2021 I 45		0102/020220	2021/01/01	2021/12/31								
2.4.6.	02 2021 I 45	BENEFICIAÇÃO / CONSERVAÇÃO DE IMÓVEIS	0102/070115	2021/01/01	2021/12/31								
2.4.6.	03 2021 I 37		0102/020101	2021/01/01	2021/12/31								
2.4.6.	03 2021 I 37		0102/070115	2021/01/01	2021/12/31								
2.5.	2.5.1.	SERVIÇOS CULTURAIS, RECREATIVOS E RELIGIOSOS CULTURA											
2.5.1.	06 2008 I 28												
2.5.1.	10 2011 I 74												
2.5.1.	08 2012 I 61												
2.5.1.	07 2014 I 9												
2.5.1.	08 2017 I 67												
2.5.1.	10 2019 I 71												
2.5.1.	11 2019 I 73												
2.5.1.	12 2020 I 72	MEMORIAL AO COMBATE CULTURA PARA TODOS - CINEARTE VIMIOSO	0102/07010302	2020/07/18	2021/12/31	120.000,00	159.000,00						
2.5.1.	13 2020 I 87												
2.5.1.	14 2020 I 92	PAINEL CERÂMICO DO MINEIRO EM ARGOSO BENEFICIAÇÃO/CONSERVAÇÃO DA CASA DA CULTURA	0102/020101	2020/10/01	2021/12/31								
2.5.1.	01 2021 I 3												
2.5.1.	01 2021 I 3	AQUISIÇÃO/REPARAÇÃO DE MATERIAL E/OU EQUIPAMENTO PARA A CASA DA CULTURA	0102/020121	2021/01/01	2021/12/31	500,00	1,00						
2.5.1.	01 2021 I 3												
2.5.1.	05 2021 I 46	AQUISIÇÃO/REPARAÇÃO DE MATERIAL E/OU EQUIPAMENTO PARA A CASA DA CULTURA	0102/070115	2021/01/01	2021/12/31	5.000,00	1,00						
2.5.1.	05 2021 I 46												
2.5.1.	06 2021 I 48	AQUISIÇÃO/REPARAÇÃO DE MATERIAL E/OU EQUIPAMENTO PARA O ARQUIVO MUNICIPAL	0102/020121	2021/01/01	2021/12/31								
2.5.1.	06 2021 I 48												
2.5.1.	07 2021 I 49	BENEFICIAÇÃO/CONSERVAÇÃO DE MUSEUS BENEFICIAÇÃO/CONSERVAÇÃO DA BIBLIOTECA MUNICIPAL DR. NORBERTO LOPES	0102/020121	2021/01/01	2021/12/31								
2.5.1.	08 2021 I 50												
2.5.1.	08 2021 I 50	AQUISIÇÃO DE BENS E SERVIÇOS CONEXOS PARA TRATAMENTO ESCULTÓRICO DA ENTRADA DA GALERIA DAS MINAS DE ARGOSO	0102/020101	2021/05/01	2021/12/31								
2.5.1.	08 2021 I 50												
2.5.1.	09 2021 I 71	AQUISIÇÃO DE BENS E SERVIÇOS CONEXOS PARA PATINÊIS CERÂMICOS E ELEMENTOS ESCULTÓRICOS EM CRIAÇÃO	0102/070115	2021/05/01	2021/12/31								
2.5.1.	09 2021 I 71												
2.5.1.	10 2021 I 72	DESPORTO, RECREIO E LAZER	0102/070115	2021/05/01	2021/12/31	10,00	203.611,84						
2.5.2.													

*Handwritten signatures and initials in blue ink.*

*Handwritten signature in blue ink.*

*Handwritten number '53' in blue ink.*





Objetivo [1]	Número do projeto Código Ano Tipo Número [2]	Descrição [3]	Classificação	Datas		Tipo de Plano : PLANO PLURIANUAL DE INVESTIMENTOS					Modificação (+/-) [13] = [7] - [6]	
				Inicio [4]	Fim [5]	Pagamentos						
						2021 Dot. atual [6]	2022 [8]	2023 [9]	2024 [10]	2025 [11]		Outros [12]
3.3.1.1.	06	2009 I 79	CONSTRUÇÃO/BENEFICIAÇÃO DA REDE VIÁRIA MUNICIPAL	0102/07010408	2009/05/01	2021/12/31						
3.3.1.1.	04	2011 I 58	AQUISIÇÃO DE SINALÉTICA E SEGURANÇA RODOVIÁRIA NO CONCELHO	0102/07010408	2011/01/01	2021/12/31						
3.3.1.1.	05	2011 I 59	BENEFICIAÇÃO DA ESTRADA VIMIOSO - PINELO	0102/07010408	2011/01/01	2021/12/31						
3.3.1.1.	06	2011 I 60	BENEFICIAÇÃO DO CAMINHO MUNICIPAL 1120 ENTRE MATELA E JUNQUEIRA	0102/07010408	2011/01/01	2021/12/31						
3.3.1.1.	08	2011 I 62	BENEFICIAÇÃO DA ANTIGA EM VIMIOSO - CACARELHOS (ESTRADA DA PONTE DO CABO)	0102/07010408	2011/01/01	2021/12/31						
3.3.1.1.	01	2013 I 45	CONSTRUÇÃO/BENEFICIAÇÃO/REPARAÇÃO DA REDE VIÁRIA MUNICIPAL	0102/07010408	2013/01/01	2021/12/31						
3.3.1.1.	02	2013 I 46	CONSTRUÇÃO DE CAMINHOS AGRÍCOLAS	0102/07010408	2013/01/01	2021/12/31						
3.3.1.1.	05	2014 I 77	BENEFICIAÇÃO DE CAMINHOS - ESTABILIZAÇÃO DE EMERGÊNCIA APÓS INCÊNDIO	0102/07010408	2014/01/01	2021/12/31						
3.3.1.1.	06	2014 I 78	LIGAÇÃO VIMIOSO-FRONTIeira (ALCANICES)	0102/07010408	2014/05/01	2021/12/31						
3.3.1.1.	01	2015 I 8	BENEFICIAÇÃO DA ESTRADA VIMIOSO-PINELLO (EN 218-2)-TRAMO CM 1117-RIO MAÇÃS	0102/07010408	2015/07/01	2021/12/31						
3.3.1.1.	06	2017 I 61	APLICAÇÃO DE SINALIZAÇÃO HORIZONTAL EM VIAS DE COMUNICAÇÃO	0102/07010408	2017/01/01	2021/12/31						
3.3.1.1.	07	2017 I 62	INTERFACE RODOVIÁRIO DE VIMIOSO	0102/07010408	2017/01/01	2021/12/31						
3.3.1.1.	01	2020 I 45	AQUISIÇÃO DE SINALIZAÇÃO E/OU SERVIÇOS	0102/07010408	2020/01/01	2021/12/31	1.696,00					9.500,00
3.3.1.1.	05	2020 I 85	REVESTIMENTO DA COBERTURA DA ESTRUTURA METÁLICA DO INTERFACE RODOVIÁRIO DE VIMIOSO	0102/07010408	2020/05/02	2021/12/31						
3.3.1.1.	06	2020 I 90	SINALIZAÇÃO HORIZONTAL NAS VIAS DE COMUNICAÇÃO	0102/07010408	2020/10/01	2021/12/31	31.800,00					-2.900,00
3.3.1.1.	01	2021 I 15	IMDEMNIZAÇÃO POR OCUPAÇÃO DE TERRENOS E/OU PREJUÍZOS CAUSADOS	0102/07010408	2021/01/01	2021/12/31						
3.3.1.1.	02	2021 I 25	FORNECIMENTO E TRANSPORTE DE INERTES PARA VIAS MUNICIPAIS	0102/07010408	2021/01/01	2021/12/31						
3.3.1.1.	03	2021 I 57	EXECUÇÃO DE VALETAS EM BETÃO EM EM's	0102/07010408	2021/01/01	2021/12/31						
3.3.1.1.	03	2021 I 57	REPARAÇÃO DE VALETAS E BERMAS DE EM's	0102/07010408	2021/01/01	2021/12/31						
3.3.1.1.	03	2021 I 57	REPARAÇÃO DE VALETAS E BERMAS DE EM's	0102/07010408	2021/01/01	2021/12/31						
3.3.1.1.	04	2021 I 58	REPARAÇÃO DE VALETAS E BERMAS DE EM's	0102/07010408	2021/01/01	2021/12/31						
3.3.1.1.	04	2021 I 58	REPARAÇÃO DE VALETAS E BERMAS DE EM's	0102/07010408	2021/01/01	2021/12/31						
3.3.1.1.	04	2021 I 58	REPARAÇÃO DE VALETAS E BERMAS DE EM's	0102/07010408	2021/01/01	2021/12/31						
3.3.1.1.	05	2021 I 65	REPARAÇÃO DE VALETAS E BERMAS DE EM's	0102/07010408	2021/01/01	2021/12/31						
3.4.1.	01	2009 I 44	CAMINHOS AGRÍCOLAS NO CONCELHO	0102/07010408	2009/02/01	2021/12/31						
3.4.1.	01	2011 I 36	COMERCIO E TURISMO	0102/07010408	2011/01/01	2021/12/31						
3.4.1.	01	2011 I 36	MERCADOS E FEIRAS	0102/07010408	2011/01/01	2021/12/31						
3.4.1.1.	01	2019 I 75	BENEFICIAÇÃO/REPARAÇÃO DO MERCADO MUNICIPAL	0102/07010408	2019/01/01	2021/12/31						
3.4.1.1.	03	2020 I 49	CONSTRUÇÃO DO RECINTO DE FEIRA DE GADO	0102/07010408	2019/01/02	2021/12/31						
3.4.1.1.	01	2020 I 49	FEIRA DE GADO - 2ª FASE	0102/07010408	2020/01/01	2021/12/31						
3.4.1.1.	04	2020 I 65	BENEFICIAÇÃO/REPARAÇÃO DO MERCADO MUNICIPAL	0102/07010408	2020/01/01	2021/12/31						
3.4.1.1.	05	2020 I 66	CENTRO DE PROMOÇÃO DE PRODUTOS LOCAIS E TRADIÇÕES DE CACARELHOS	0102/07010408	2020/01/01	2021/12/31						
3.4.1.1.	01	2021 I 42	CENTRO DE PROMOÇÃO DE PRODUTOS LOCAIS E TRADIÇÕES DE SANTULHÃO	0102/07010408	2020/01/01	2021/12/31						
3.4.1.1.	01	2021 I 42	AQUISIÇÃO/REPARAÇÃO DE MATERIAL E/OU EQUIPAMENTO PARA O MERCADO MUNICIPAL	0102/07010408	2021/01/01	2021/12/31						
3.4.1.1.	02	2021 I 56	AQUISIÇÃO/REPARAÇÃO/BENEFICIAÇÃO MATERIAL E/OU EQUIPAMENTO PARA O RECINTO DA FEIRA DE GADO	0102/07010408	2021/01/01	2021/12/31						
3.4.1.1.	02	2021 I 56	AQUISIÇÃO/REPARAÇÃO/BENEFICIAÇÃO MATERIAL E/OU EQUIPAMENTO PARA O RECINTO DA FEIRA DE GADO	0102/07010408	2021/01/01	2021/12/31						
4.			OUTRAS FUNCOES				105.000,00	66.351,97	55.293,30			1.000,00
							560.099,86					1.000,00
												455.099,86

155

*[Handwritten signatures and initials]*

TOTAL DE ALTERAÇÕES PERMUTATIVAS 17 TOTAL DE ALTERAÇÕES MODIFICATIVAS 4 DO ANO CONTABILÍSTICO DE 2021

Objetivo [1]	Número do projeto Código Ano Tipo Número [2]	Descrição [3]	Classificação	Datas		Pagamentos					Modificação (+/-) [13] = [7] - [6]	
				Início [4]	Fim [5]	2021						
						Dot. atual [6]	Dot. corrigida [7]	2022 [8]	2023 [9]	2024 [10]		2025 [11]
4.3.	13	DIVERSAS MÃO ESPECIFICADAS		2005/01/01	2021/12/31	105.000,00	560.099,86	66.351,97	55.293,30			455.099,86
4.3.	06	REABILITAÇÃO DA IGREJA DE S.VICENTE, IGREJA	0102/070107	2020/05/02	2021/12/31							
4.3.	07	MANTIZ DE VIMOSO	0102/070108	2020/10/01	2021/12/31							
4.3.	04	REABILITAÇÃO DE BRIFÍCIOS	0102/070109	2021/02/01	2021/12/31	85.000,00	50.000,00					-35.000,00
4.3.	05	REQUALIFICAÇÃO DO EDIFÍCIO DO ANTIIGO BANCO EM ARGOSSELO	0102/020220									
4.3.	06	FORNECIMENTO DE EQUIPAMENTOS E MATERIAL ESCOLAR PARA MODERNIZAÇÃO DO AGRUPAMENTO DE ESCOLAS DE VIMOSO	0102/070107									
4.3.	05	IMPLEMENTAÇÃO DE UMA REDE WIRELESS NO CONCELHO	0102/070108	2021/05/01	2021/12/31		50,00					50,00
4.3.	06	AQUISIÇÃO DE EQUIPAMENTOS	0102/070109				50,00					50,00
4.3.	06		0102/0701002				500,00					500,00
4.3.	06		0102/070111				500,00					500,00
4.3.	06		0102/070112				100,00					100,00
4.3.	07		0102/070115				100,00					100,00
4.3.	07	CADASTRA & CAPACITA TTM - IMPLEMENTAÇÃO DO SISTEMA DE INFORMAÇÃO CADASTRAL SIMPLIFICADA (SICS) NAS TERRAS DE TRÁS-OS-MONTES	0102/020220	2021/11/01	2023/10/31							
4.3.	07		0102/070107				11.058,66	66.351,97	55.293,30			11.058,66
4.3.	07		0102/070111				5.450,00					5.450,00
4.3.	01	REMODELAÇÃO DA REDE INFORMÁTICA E APETRECHAMENTO DOS SERVIÇOS	0102/070111	2021/01/01	2021/12/31		7.218,20					7.218,20
4.3.	01		0102/020121									
4.3.	01		0102/070107			5.000,00	25,00					-4.975,00
4.3.	02	FORNECIMENTO E COLOCAÇÃO DE SOLUÇÃO WI-FI	0102/070108	2021/01/01	2021/12/31		6.500,00					6.500,00
4.3.	01	AQUISIÇÃO/REPARAÇÃO DE OUTRO EQUIPAMENTO				5.000,00	3.500,00					-1.500,00
4.3.	02	AQUISIÇÃO/REPARAÇÃO DE MATERIAL DE TRANSPORTE										
4.3.	02	ALUGUER DE VIATURAS(S)										
4.3.	03	AQUISIÇÃO DE MÁQUINAS E/OU EQUIPAMENTO										
4.3.	04	ALUGUER DE MÁQUINAS E/OU EQUIPAMENTO	0102/020208	2021/01/01	2021/12/31		1,00					-4.999,00
4.3.	07	AQUISIÇÃO DE MÁQUINAS PESADAS				5.000,00						5.000,00
4.3.	07	AQUISIÇÃO DE MATERIAL PARA O ARMAZÉM										
4.3.	07		0102/020101									
4.3.	07		0102/020121									
4.3.	07		0102/070115									
4.3.	08	REPARAÇÃO/MANUTENÇÃO DE VIATURAS E/OU MÁQUINAS										
4.3.	08		0102/020112	2021/01/01	2021/12/31		71.000,00					71.000,00
4.3.	08		0102/020114				49.000,00					49.000,00
4.3.	08		0102/020121				3.000,00					3.000,00
4.3.	09		0102/020225									
4.3.	09	AQUISIÇÃO/REPARAÇÃO DE EQUIPAMENTO PARA OS SERVIÇOS					73.999,00					73.999,00
4.3.	09		0102/020121				1,00					1,00
4.3.	09		0102/070115				428,00					428,00
4.3.	10						1.999,00					1.999,00
4.3.	09	AQUISIÇÃO/REPARAÇÃO/MANUTENÇÃO DE MATERIAL E/OU EQUIPAMENTO PARA A OMCINA					7.196,00					7.196,00
4.3.	10		0102/070115	2021/01/01	2021/12/31		10.000,00					10.000,00

Handwritten signatures and initials are present on the right side of the page, including a large signature at the bottom right and several smaller ones above it.

ALTERAÇÕES AO PLANO PLURIANUAL  
MUNICÍPIO DE VIMOSO

TOTAL DE ALTERAÇÕES PERMUTATIVAS 17 TOTAL DE ALTERAÇÕES MODIFICATIVAS 4 DO ANO CONTABILÍSTICO DE 2021

Objetivo [1]	Número do projeto Código Ano Tipo Número [2]	Descrição Designação do projeto [3]	Classificação		Datas		Pagamentos					Modificação (+/-)		
			Início [4]	Fim [5]	2021					Outros [12]				
					Dot. atual [6]	Dot. corrigida [7]	2022 [8]	2023 [9]	2024 [10]		2025 [11]			
4.3.	10	2021 I 33												
4.3.	10	2021 I 33	0102/020101											
4.3.	10	2021 I 33	0102/020121											
4.3.	11	2021 I 34	0102/020225											
4.3.	11	2021 I 34	AQUISIÇÃO/REPARAÇÃO/MANUTENÇÃO DE HARDWARE E/OU SOFTWARE	2021/01/01	2021/12/31		28.023,00	18.000,00						28.023,00
4.3.	11	2021 I 34					1,00							18.000,00
4.3.	11	2021 I 34												1,00
4.3.	12	2021 I 40	0102/070107				40.000,00	20.000,00						40.000,00
4.3.	12	2021 I 40	0102/070108				20.000,00							20.000,00
4.3.	12	2021 I 40	MODERNIZAÇÃO DA GESTÃO, REDES E SERVIÇOS MUNICIPALIS NO ÂMBITO DAS T.I.C.	2021/01/01	2021/12/31		50.000,00	10.000,00						50.000,00
4.3.	12	2021 I 40					10.000,00							10.000,00
<b>Total :</b>							1.539.430,00	3.995.720,00	545.780,09	55.293,30				2.456.290,00

*Handwritten signatures and initials in blue ink.*

*Handwritten signature in blue ink.*





TOTAL DE ALTERAÇÕES PERMUTATIVAS 8 TOTAL DE ALTERAÇÕES MODIFICATIVAS 2 DO ANO CONTABILÍSTICO DE 2021		Tipo de Rubrica : CLASSIFICAÇÃO ORGÂNICA/ECONÓMICA											
TOTAL DE ALTERAÇÕES PERMUTATIVAS 8 TOTAL DE ALTERAÇÕES MODIFICATIVAS 2 DO ANO CONTABILÍSTICO DE 2021		Tipo de Plano : PLANO ATIVIDADES MUNICIPAL											
Tipo de Visualização : APENAS AS RUBRICAS ORÇAMENTAIS QUE CONSTAM NA ALTERAÇÃO Identif. Obj. : CLASSIFICADOR FUNCIONAL		Tipo de Rubrica : CLASSIFICAÇÃO ORGÂNICA/ECONÓMICA											
Objetivo [1]	Número do projeto Código Ano Tipo Número [2]	Descrição Designação do projeto [3]	Classificação	Datas		Pagamentos					Modificação (+/-)		
				Início [4]	Fim [5]	2021		Períodos seguintes					
						Dot. atual [6]	Dot. corrigida [7]	2022 [8]	2023 [9]	2024 [10]	2025 [11]	Outros [12]	[13] = [7] - [6]
4.3.	08 2021 A 6	TRANSFERÊNCIAS PARA A COMUNIDADE INTERMUNICIPAL DAS TERREAS DE TRÁS-OS-MONTES (CIM-ITM) NO ÂMBITO DAS SUAS COMPETÊNCIAS ENQUANTO AUTORIDADE DE TRANSPORTES EXECUÇÃO DE REDE SECUNDÁRIA DE FAIXAS DE GESTÃO DE COMBUSTÍVEL	0102/04050108	2021/07/01	2027/12/31		0,01	47.960,00	48.440,00	49.210,00	50.000,00	102.410,00	[13] = [7] - [6]
4.3.	06 2021 A 5			2021/01/01	2021/12/31								0,01
<b>Total :</b>						1.535.895,00	1.562.395,00	47.960,00	48.440,00	49.210,00	50.000,00	102.410,00	26.500,00

*Castro*





Objetivo [1]	Número do projeto Código Ano Tipo Número [2]	Descrição [3]	Classificação	Datas		Pagamentos					Modificação (+/-)	
				Início [4]	Fim [5]	Períodos seguintes						
						2021 Dot. atual [6]	2022 [8]	2023 [9]	2024 [10]	2025 [11]		Outros [12]
2.4.2.	14 2020 I 75	REQUALIFICAÇÃO DA RUA DO CAMINHO DO CAMPO - UNIAO DAS FREGUESIAS DE ALCOSO, CAMPO DE VÉBORAS E UVA	0102/07010401	2020/05/02	2021/12/31							
2.4.2.	15 2020 I 76	BENEFICIAÇÃO DE ARRUMAMENTOS NA FREGUESIA DE MATELA	0102/07010401	2020/05/02	2021/12/31	30.000,00						
2.4.2.	17 2020 I 78	PINHELO	0102/07010401	2020/05/02	2021/12/31	16.031,80						
2.4.2.	19 2020 I 80	AVENIDA DE SÃO BARTOLOMEU EM ARGOSELO	0102/07010401	2020/05/02	2021/12/31	636.000,00						
2.4.2.	20 2020 I 88	REQUALIFICAÇÃO DOS LARGOS JOSÉ ANTÓNIO DOS SANTOS E LUÍS DAVID DOS SANTOS NA FREGUESIA DE CARÇÃO	0102/07010401	2020/10/01	2021/12/31							
2.4.2.	21 2020 I 89	PAVIMENTAÇÕES EM ARGOSELO E CARÇÃO	0102/07010401	2020/10/01	2021/12/31							
2.4.2.	22 2020 I 93	REQUALIFICAÇÃO DOS LARGOS DA FONTE (S. JOANTICO) E CHAPAÇAL (VILAR SECO)	0102/07010401	2020/10/01	2021/12/31	104.130,00						
2.4.2.	01 2021 I 8	AQUISIÇÃO DE IMÓVEIS NO CONCELHO	0102/07010401	2021/01/01	2021/12/31	10,00						
2.4.2.	02 2021 I 9	AQUISIÇÃO DE TERRENOS NO CONCELHO	0102/07010401	2021/01/01	2021/12/31	7.010,00						
2.4.2.	03 2021 I 10	AQUISIÇÃO DE MOBILIÁRIO E/OU EQUIPAMENTO URBANO	0102/07010401	2021/01/01	2021/12/31							
2.4.2.	04 2021 I 11	INDENIZAÇÃO POR OCUPAÇÃO DE TERRENOS E/OU PREJUÍZOS CAUSADOS	0102/110299	2021/01/01	2021/12/31	10,00						
2.4.2.	05 2021 I 12	CONSTRUÇÃO / BENEFICIAÇÃO / REPARAÇÃO DE PASSEIOS E/OU MUROS	0102/020101	2021/01/01	2021/12/31							
2.4.2.	05 2021 I 12	REQUALIFICAÇÃO DE PASSEIOS E MUROS EM ARGOSELO	0102/07010401	2021/01/01	2021/12/31	9.000,00						
2.4.2.	05 2021 I 12	MUROS / PASSEIOS E VALETAS NO CONCELHO	0102/07010401	2021/01/01	2021/12/31	1.000,00						
2.4.2.	06 2021 I 26	BENEFICIAÇÃO/CONSERVAÇÃO/REPARAÇÃO DE ARRUMAMENTOS DIVERSOS NO CONCELHO	0102/07010401	2021/01/01	2021/12/31	100.000,00						
2.4.2.	07 2021 I 27	ARRUMAMENTOS DIVERSOS NO CONCELHO	0102/07010401	2021/01/01	2021/12/31	50.000,00						
2.4.2.	08 2021 I 39	PAVIMENTAÇÕES EM ASFALTO EM VIMIOSO, ANGUIEIRA E PINHELO	0102/020101	2021/02/01	2021/12/31							
2.4.2.	08 2021 I 39	PAVIMENTAÇÕES A CUBOS EM PINHELO E SANTULHÃO	0102/020121	2021/02/01	2021/12/31	77.009,00						
2.4.2.	08 2021 I 39	REABILITAÇÃO DE VALETAS E CRUZAMENTOS EM VIAS MUNITICIPAIS	0102/070115	2021/02/01	2021/12/31	1,00						
2.4.2.	09 2021 I 61	AQUISIÇÃO / REPARAÇÃO DE BENS E SERVIÇOS PARA O INTERFACE RODOVIÁRIO DE VIMIOSO	0102/07010401	2021/02/01	2021/12/31	1.000,00						
2.4.2.	10 2021 I 62	PAVIMENTAÇÕES A CUBOS EM PINHELO E SANTULHÃO	0102/07010401	2021/02/01	2021/12/31	89.640,00						
2.4.2.	11 2021 I 67	REABILITAÇÃO DE VALETAS E CRUZAMENTOS EM VIAS MUNITICIPAIS	0102/07010401	2021/02/01	2021/12/31	100,00						
2.4.2.	12 2021 I 70	AQUISIÇÃO / REPARAÇÃO DE BENS E SERVIÇOS PARA O INTERFACE RODOVIÁRIO DE VIMIOSO	0102/020121	2021/02/01	2021/12/31							
2.4.2.	12 2021 I 70	PAVIMENTAÇÕES / CALCETAMENTOS NO CONCELHO	0102/020121	2021/02/01	2021/12/31							
2.4.2.	12 2021 I 70	AMPLIAÇÃO/REPARAÇÃO DAS REDES DE SANEAMENTO DO CONCELHO	0102/020225	2021/02/01	2021/12/31							
2.4.2.	12 2021 I 70	EXPLORAÇÃO/MANUTENÇÃO DOS SISTEMAS DE SANEAMENTO	0102/070115	2021/02/01	2021/12/31	1,00						
2.4.2.	13 2021 I 73	TRATAMENTO DE ÁGUAS RESIDUAIS NO CONCELHO	0102/070115	2021/05/01	2021/12/31	1.000,00						
2.4.3.	04 2014 I 74	RECOLHA E TRATAMENTO DE RESÍDUOS SÓLIDOS URBANOS	0102/07010401	2014/01/01	2021/12/31	310.000,00						
2.4.3.	01 2016 A 3	AMPLIAÇÃO/REPARAÇÃO DAS REDES DE SANEAMENTO DO CONCELHO	0102/020225	2016/01/01	2021/12/31							
2.4.3.	02 2016 A 4	EXPLORAÇÃO/MANUTENÇÃO DOS SISTEMAS DE SANEAMENTO	0102/070115	2016/01/01	2021/12/31							
2.4.3.	03 2017 I 65	TRATAMENTO DE ÁGUAS RESIDUAIS NO CONCELHO	0102/070115	2016/01/01	2021/12/31							
2.4.3.	04 2017 I 66	RECOLHA E TRATAMENTO DE RESÍDUOS SÓLIDOS URBANOS	0102/020220	2016/01/01	2021/12/31							
2.4.3.	04 2017 I 66	EXTENSÃO DA REDE DE ÁGUAS RESIDUAIS A POPULAÇÕES NÃO SERVIDAS NA ÁREA DE INFLUÊNCIA DO SUBSISTEMA DE MATELA	0102/020220	2017/05/01	2021/12/31	340.000,00						
2.4.3.	04 2017 I 66	EXTENSÃO DA REDE DE ÁGUAS RESIDUAIS A POPULAÇÕES NÃO SERVIDAS NA ÁREA DE INFLUÊNCIA DO SUBSISTEMA DE MATELA	0102/020220	2017/05/01	2021/12/31							
2.4.3.	04 2017 I 66	EXTENSÃO DA REDE DE ÁGUAS RESIDUAIS A POPULAÇÕES NÃO SERVIDAS NA ÁREA DE INFLUÊNCIA DO SUBSISTEMA DE MATELA	0102/020220	2017/05/01	2021/12/31							
2.4.3.	04 2017 I 66	EXTENSÃO DA REDE DE ÁGUAS RESIDUAIS A POPULAÇÕES NÃO SERVIDAS NA ÁREA DE INFLUÊNCIA DO SUBSISTEMA DE MATELA	0102/020220	2017/05/01	2021/12/31							
2.4.3.	04 2017 I 66	EXTENSÃO DA REDE DE ÁGUAS RESIDUAIS A POPULAÇÕES NÃO SERVIDAS NA ÁREA DE INFLUÊNCIA DO SUBSISTEMA DE MATELA	0102/020220	2017/05/01	2021/12/31							
2.4.3.	04 2017 I 66	EXTENSÃO DA REDE DE ÁGUAS RESIDUAIS A POPULAÇÕES NÃO SERVIDAS NA ÁREA DE INFLUÊNCIA DO SUBSISTEMA DE MATELA	0102/020220	2017/05/01	2021/12/31							
2.4.3.	04 2017 I 66	EXTENSÃO DA REDE DE ÁGUAS RESIDUAIS A POPULAÇÕES NÃO SERVIDAS NA ÁREA DE INFLUÊNCIA DO SUBSISTEMA DE MATELA	0102/020220	2017/05/01	2021/12/31							
2.4.3.	04 2017 I 66	EXTENSÃO DA REDE DE ÁGUAS RESIDUAIS A POPULAÇÕES NÃO SERVIDAS NA ÁREA DE INFLUÊNCIA DO SUBSISTEMA DE MATELA	0102/020220	2017/05/01	2021/12/31							
2.4.3.	04 2017 I 66	EXTENSÃO DA REDE DE ÁGUAS RESIDUAIS A POPULAÇÕES NÃO SERVIDAS NA ÁREA DE INFLUÊNCIA DO SUBSISTEMA DE MATELA	0102/020220	2017/05/01	2021/12/31							
2.4.3.	04 2017 I 66	EXTENSÃO DA REDE DE ÁGUAS RESIDUAIS A POPULAÇÕES NÃO SERVIDAS NA ÁREA DE INFLUÊNCIA DO SUBSISTEMA DE MATELA	0102/020220	2017/05/01	2021/12/31							
2.4.3.	04 2017 I 66	EXTENSÃO DA REDE DE ÁGUAS RESIDUAIS A POPULAÇÕES NÃO SERVIDAS NA ÁREA DE INFLUÊNCIA DO SUBSISTEMA DE MATELA	0102/020220	2017/05/01	2021/12/31							
2.4.3.	04 2017 I 66	EXTENSÃO DA REDE DE ÁGUAS RESIDUAIS A POPULAÇÕES NÃO SERVIDAS NA ÁREA DE INFLUÊNCIA DO SUBSISTEMA DE MATELA	0102/020220	2017/05/01	2021/12/31							
2.4.3.	04 2017 I 66	EXTENSÃO DA REDE DE ÁGUAS RESIDUAIS A POPULAÇÕES NÃO SERVIDAS NA ÁREA DE INFLUÊNCIA DO SUBSISTEMA DE MATELA	0102/020220	2017/05/01	2021/12/31							
2.4.3.	04 2017 I 66	EXTENSÃO DA REDE DE ÁGUAS RESIDUAIS A POPULAÇÕES NÃO SERVIDAS NA ÁREA DE INFLUÊNCIA DO SUBSISTEMA DE MATELA	0102/020220	2017/05/01	2021/12/31							
2.4.3.	04 2017 I 66	EXTENSÃO DA REDE DE ÁGUAS RESIDUAIS A POPULAÇÕES NÃO SERVIDAS NA ÁREA DE INFLUÊNCIA DO SUBSISTEMA DE MATELA	0102/020220	2017/05/01	2021/12/31							
2.4.3.	04 2017 I 66	EXTENSÃO DA REDE DE ÁGUAS RESIDUAIS A POPULAÇÕES NÃO SERVIDAS NA ÁREA DE INFLUÊNCIA DO SUBSISTEMA DE MATELA	0102/020220	2017/05/01	2021/12/31							
2.4.3.	04 2017 I 66	EXTENSÃO DA REDE DE ÁGUAS RESIDUAIS A POPULAÇÕES NÃO SERVIDAS NA ÁREA DE INFLUÊNCIA DO SUBSISTEMA DE MATELA	0102/020220	2017/05/01	2021/12/31							
2.4.3.	04 2017 I 66	EXTENSÃO DA REDE DE ÁGUAS RESIDUAIS A POPULAÇÕES NÃO SERVIDAS NA ÁREA DE INFLUÊNCIA DO SUBSISTEMA DE MATELA	0102/020220	2017/05/01	2021/12/31							
2.4.3.	04 2017 I 66	EXTENSÃO DA REDE DE ÁGUAS RESIDUAIS A POPULAÇÕES NÃO SERVIDAS NA ÁREA DE INFLUÊNCIA DO SUBSISTEMA DE MATELA	0102/020220	2017/05/01	2021/12/31							
2.4.3.	04 2017 I 66	EXTENSÃO DA REDE DE ÁGUAS RESIDUAIS A POPULAÇÕES NÃO SERVIDAS NA ÁREA DE INFLUÊNCIA DO SUBSISTEMA DE MATELA	0102/020220	2017/05/01	2021/12/31							
2.4.3.	04 2017 I 66	EXTENSÃO DA REDE DE ÁGUAS RESIDUAIS A POPULAÇÕES NÃO SERVIDAS NA ÁREA DE INFLUÊNCIA DO SUBSISTEMA DE MATELA	0102/020220	2017/05/01	2021/12/31							
2.4.3.	04 2017 I 66	EXTENSÃO DA REDE DE ÁGUAS RESIDUAIS A POPULAÇÕES NÃO SERVIDAS NA ÁREA DE INFLUÊNCIA DO SUBSISTEMA DE MATELA	0102/020220	2017/05/01	2021/12/31							
2.4.3.	04 2017 I 66	EXTENSÃO DA REDE DE ÁGUAS RESIDUAIS A POPULAÇÕES NÃO SERVIDAS NA ÁREA DE INFLUÊNCIA DO SUBSISTEMA DE MATELA	0102/020220	2017/05/01	2021/12/31							
2.4.3.	04 2017 I 66	EXTENSÃO DA REDE DE ÁGUAS RESIDUAIS A POPULAÇÕES NÃO SERVIDAS NA ÁREA DE INFLUÊNCIA DO SUBSISTEMA DE MATELA	0102/020220	2017/05/01	2021/12/31							
2.4.3.	04 2017 I 66	EXTENSÃO DA REDE DE ÁGUAS RESIDUAIS A POPULAÇÕES NÃO SERVIDAS NA ÁREA DE INFLUÊNCIA DO SUBSISTEMA DE MATELA	0102/020220	2017/05/01	2021/12/31							
2.4.3.	04 2017 I 66	EXTENSÃO DA REDE DE ÁGUAS RESIDUAIS A POPULAÇÕES NÃO SERVIDAS NA ÁREA DE INFLUÊNCIA DO SUBSISTEMA DE MATELA	0102/020220	2017/05/01	2021/12/31							
2.4.3.	04 2017 I 66	EXTENSÃO DA REDE DE ÁGUAS RESIDUAIS A POPULAÇÕES NÃO SERVIDAS NA ÁREA DE INFLUÊNCIA DO SUBSISTEMA DE MATELA	0102/020220	2017/05/01	2021/12/31							
2.4.3.	04 2017 I 66	EXTENSÃO DA REDE DE ÁGUAS RESIDUAIS A POPULAÇÕES NÃO SERVIDAS NA ÁREA DE INFLUÊNCIA DO SUBSISTEMA DE MATELA	0102/020220	2017/05/01	2021/12/31							
2.4.3.	04 2017 I 66	EXTENSÃO DA REDE DE ÁGUAS RESIDUAIS A POPULAÇÕES NÃO SERVIDAS NA ÁREA DE INFLUÊNCIA DO SUBSISTEMA DE MATELA	0102/020220	2017/05/01	2021/12/31							
2.4.3.	04 2017 I 66	EXTENSÃO DA REDE DE ÁGUAS RESIDUAIS A POPULAÇÕES NÃO SERVIDAS NA ÁREA DE INFLUÊNCIA DO SUBSISTEMA DE MATELA	0102/020220	2017/05/01	2021/12/31							
2.4.3.	04 2017 I 66	EXTENSÃO DA REDE DE ÁGUAS RESIDUAIS A POPULAÇÕES NÃO SERVIDAS NA ÁREA DE INFLUÊNCIA DO SUBSISTEMA DE MATELA	0102/020220	2017/05/01	2021/12/31							
2.4.3.	04 2017 I 66	EXTENSÃO DA REDE DE ÁGUAS RESIDUAIS A POPULAÇÕES NÃO SERVIDAS NA ÁREA DE INFLUÊNCIA DO SUBSISTEMA DE MATELA	0102/020220	2017/05/01	2021/12/31							
2.4.3.	04 2017 I 66	EXTENSÃO DA REDE DE ÁGUAS RESIDUAIS A POPULAÇÕES NÃO SERVIDAS NA ÁREA DE INFLUÊNCIA DO SUBSISTEMA DE MATELA	0102/020220	2017/05/01	2021/12/31							
2.4.3.	04 2017 I 66	EXTENSÃO DA REDE DE ÁGUAS RESIDUAIS A POPULAÇÕES NÃO SERVIDAS NA ÁREA DE INFLUÊNCIA DO SUBSISTEMA DE MATELA	0102/020220	2017/05/01	2021/12/31							
2.4.3.	04 2017 I 66	EXTENSÃO DA REDE DE ÁGUAS RESIDUAIS A POPULAÇÕES NÃO SERVIDAS NA ÁREA DE INFLUÊNCIA DO SUBSISTEMA DE MATELA	0102/020220	2017/05/01	2021/12/31							
2.4.3.	04 2017 I 66	EXTENSÃO DA REDE DE ÁGUAS RESIDUAIS A POPULAÇÕES NÃO SERVIDAS NA ÁREA DE INFLUÊNCIA DO SUBSISTEMA DE MATELA	0102/020220	2017/05/01	2021/12/31							
2.4.3.	04 2017 I 66	EXTENSÃO DA REDE DE ÁGUAS RESIDUAIS A POPULAÇÕES NÃO SERVIDAS NA ÁREA DE INFLUÊNCIA DO SUBSISTEMA DE MATELA	0102/020220	2017/05/01	2021/12/31							
2.4.3.	04 2017 I 66	EXTENSÃO DA REDE DE ÁGUAS RESIDUAIS A POPULAÇÕES NÃO SERVIDAS NA ÁREA DE INFLUÊNCIA DO SUBSISTEMA DE MATELA	0102/020220	2017/05/01	2021/12/31							
2.4.3.	04 2017 I 66	EXTENSÃO DA REDE DE ÁGUAS RESIDUAIS A POPULAÇÕES NÃO SERVIDAS NA ÁREA DE INFLUÊNCIA DO SUBSISTEMA DE MATELA	0102/020220	2017/05/01	2021/12/31							
2.4.3.	04 2017 I 66	EXTENSÃO DA REDE DE ÁGUAS RESIDUAIS A POPULAÇÕES NÃO SERVIDAS NA ÁREA DE INFLUÊNCIA DO SUBSISTEMA DE MATELA	0102/020220	2017/05/01	2021/12/31							
2.4.3.	04 2017 I 66	EXTENSÃO DA REDE DE ÁGUAS RESIDUAIS A POPULAÇÕES NÃO SERVIDAS NA ÁREA DE INFLUÊNCIA DO SUBSISTEMA DE MATELA	0102/020220	2017/05/01	2021/12/31							
2.4.3.	04 2017 I 66	EXTENSÃO DA REDE DE ÁGUAS RESIDUAIS A POPULAÇÕES NÃO SERVIDAS NA ÁREA DE INFLUÊNCIA DO SUBSISTEMA DE MATELA	0102/020220	2017/05/01	2021/12/31							
2.4.3.	04 2017 I 66	EXTENSÃO DA REDE DE										



TOTAL DE ALTERAÇÕES FENOMENICAS 17 TOTAL DE ALTERAÇÕES MODIFICATIVAS 4 DO ANO CONTABILÍSTICO DE 2021

Objetivo	Número do projeto	Código Ano Tipo Número	Descrição	Classificação	Datas		Pagamentos					Modificação (+/-)	
					Início	Fim	2021						
							Dot. atual	Dot. corrigida	2022	2023	2024		2025
[1]	[2]	[3]	[4]	[5]	[6]	[7]	[8]	[9]	[10]	[11]	[12]	[13] = [7] - [6]	
2.4.3.	03	2019 I 81	PROLONGAMENTO DA REDE DE SANEAMENTO NO CONCELHO	0102/07010401	2019/05/01	2021/12/31							
2.4.3.	02	2020 I 22	AMPLIAÇÃO/REPARAÇÃO DAS REDES DE SANEAMENTO DO CONCELHO	0102/07010402	2020/01/01	2021/12/31							
2.4.3.	01	2021 I 13	INDENIZACÃO POR OCUPAÇÃO DE TERRENOS E/OU PREJUÍZOS CAUSADOS		2021/01/01	2021/12/31							
2.4.3.	02	2021 I 63	SANEAMENTO E REPOSIÇÃO DE PAVIMENTOS EM SANTULHÃO E MATELA		2021/02/01	2021/12/31							
2.4.3.	02	2021 I 63											
2.4.3.	02	2021 I 63											
2.4.4.	01	2009 I 37	<b>ABASTECIMENTO DE ÁGUA</b>		2009/01/01	2021/12/31	330.020,00	76.700,00				76.700,00	
2.4.4.	07	2014 I 67	REFORÇO DO ABASTECIMENTO DE ÁGUA NO CONCELHO		2014/01/01	2021/12/31		78.300,00				78.300,00	
2.4.4.	01	2016 A 5	EXPLORAÇÃO/MANUTENÇÃO/TRATAMENTO E AVALIAÇÃO DA QUALIDADE DA ÁGUA DAS ETAS DO CONCELHO PARA CONSUMO HUMANO	0102/020220	2016/01/01	2027/12/31	270.000,00	291.500,00				21.500,00	
2.4.4.	02	2016 A 6	LEITURA E COBRANÇA DE TODOS OS CONTRATOS DE FORNECIMENTO DE ÁGUA DO MUNICÍPIO DE VIMIOSO	0102/020220	2016/01/01	2027/12/31	50.000,00	55.000,00				5.000,00	
2.4.4.	03	2016 I 1	REFORÇO DE ABASTECIMENTO DE ÁGUA - ETA DO RIO MAÇÃS		2016/01/01	2021/12/31							
2.4.4.	06	2018 I 20	CONSTRUÇÃO/RECONSTRUÇÃO DE UM AÇUDE NO RIO ANQUEIRA PARA REFORÇO DO ABASTECIMENTO DE ÁGUA		2018/01/01	2021/12/31							
2.4.4.	07	2018 I 65	CONSTRUÇÃO/RECONSTRUÇÃO DE AÇUDES NO RIO MAÇÃS PARA REFORÇO DO ABASTECIMENTO DE ÁGUA		2018/01/02	2021/12/31							
2.4.4.	07	2019 I 72	COLOCAÇÃO DE CONTADORES NO EXTERIOR DAS RESIDÊNCIAS		2019/05/01	2021/12/31							
2.4.4.	08	2019 I 80	PROLONGAMENTO DA REDE DE ÁGUA DO CONCELHO		2019/05/01	2021/12/31							
2.4.4.	03	2020 I 25	AMPLIAÇÃO / REPARAÇÃO / BENEFICIAÇÃO DAS REDES DE ÁGUA DO CONCELHO		2020/01/01	2021/12/31							
2.4.4.	04	2020 I 26	FUROS ARTESIANOS		2020/01/01	2021/12/31							
2.4.4.	05	2020 I 27	AQUISIÇÃO / REPARAÇÃO DE CONTADORES	0102/07010407	2020/01/01	2021/12/31	10,00	10.010,00				10.000,00	
2.4.4.	01	2021 I 14	INDENIZACÃO POR OCUPAÇÃO DE TERRENOS E/OU PREJUÍZOS CAUSADOS	0102/110299	2021/01/01	2021/12/31	10,00	4.010,00				4.000,00	
2.4.4.	02	2021 I 43	AMPLIAÇÃO/REPARAÇÃO DAS REDES DE ÁGUA DO CONCELHO		2021/01/01	2021/12/31							
2.4.4.	02	2021 I 43											
2.4.4.	02	2021 I 43											
2.4.4.	03	2021 I 60	CONSTRUÇÃO / RECONSTRUÇÃO DE AÇUDE NO RIO ANQUEIRA	0102/020121	2021/02/01	2023/02/01	47.395,00	288.900,50	229.500,00	229.500,00		632,00	
2.4.6.	01	2010 I 70	<b>PROTECCAO DO MEIO AMBIENTE E CONSERVACAO DA NATUREZA</b>	0102/07010407									
2.4.6.	01	2010 I 70	CONSTRUÇÃO DE REGADIOS		2004/01/01	2021/12/31							
2.4.6.	05	2011 I 78	SISTEMAS DE MICROGERAÇÃO DE ENERGIA NO CONCELHO		2010/03/29	2021/12/31							
2.4.6.	02	2011 I 73	PARQUE IBÉRICO MATUREZA, TURISMO E AVENTURA DE VIMIOSO		2011/01/02	2021/12/31							
2.4.6.	04	2018 I 31	CONSTRUÇÃO/RECONSTRUÇÃO DE REPRESAS NO RIO ANQUEIRA		2011/01/01	2021/12/31							
2.4.6.	05	2018 I 32	REABILITAÇÃO E MODERNIZAÇÃO DO REGADIO COLETIVO TRADICIONAL DE ANQUEIRA		2018/01/01	2021/12/31							
2.4.6.	06	2018 I 64	REABILITAÇÃO E MODERNIZAÇÃO DO REGADIO COLETIVO TRADICIONAL DE AVELANOSO		2018/01/01	2021/12/31							
2.4.6.	06	2020 I 86	BARRAGENS PARA REGADIOS		2018/01/01	2021/12/31							
2.4.6.	06	2020 I 86	CONSTRUÇÃO/REABILITAÇÃO DE PARQUES INFANTIS/GERIÁTRICOS NO CONCELHO		2020/05/02	2021/12/31							

*Handwritten signatures and notes:*  
 - Top right: "11/21" (likely date)  
 - Middle right: "11/21" (likely date)  
 - Bottom right: "11/21" (likely date)  
 - Large signature: "Cid. S. S." (likely Cidália S. S.)  
 - Other initials: "J. S.", "M. S.", "A. S." (likely João S., Maria S., Ana S.)



TOTAL DE ALTERAÇÕES PERMITIVAS 17 TOTAL DE ALTERAÇÕES MODIFICATIVAS 4 DO ANO CONTABILÍSTICO DE 2021

Objetivo [1]	Número do projeto Código Ano Tipo Número [2]	Descrição	Classificação	Datas		Pagamentos					Modificação (+/-)	
				Início	Fim	Períodos seguintes						
						2021	2022	2023	2024	2025		Outros
Designação do projeto [3]				Dot. atual [6]	Dot. corrigida [7]	[8]	[9]	[10]	[11]	[12]	[13] = [7] - [6]	
2.4.6.	01	2020 A 6	0102/020220	2020/01/01	2024/12/31	42.395,00	37.395,00					-5.000,00
2.4.6.	01	2021 I 17	0102/020121	2021/01/01	2021/12/31		1,00					1,00
2.4.6.	02	2021 I 38	0102/070115	2021/01/01	2021/12/31		3.000,00					3.000,00
2.4.6.	02	2021 I 38	0102/070115	2021/01/01	2021/12/31		1,00					1,00
2.4.6.	02	2021 I 38	0102/070115	2021/01/01	2021/12/31		3.000,00					3.000,00
2.4.6.	03	2021 I 44	0102/020101	2021/01/01	2021/12/31		13.852,00					13.852,00
2.4.6.	03	2021 I 44	0102/020121	2021/01/01	2021/12/31		4.646,00					4.646,00
2.4.6.	03	2021 I 44	0102/070115	2021/01/01	2021/12/31		999,00					999,00
2.4.6.	04	2021 I 59	0102/020101	2021/01/01	2021/12/31		1,00					1,00
2.4.6.	04	2021 I 59	0102/020121	2021/01/01	2021/12/31		1.500,00					1.500,00
2.4.6.	04	2021 I 59	0102/070115	2021/01/01	2021/12/31		40.000,00					40.000,00
2.4.6.	05	2021 I 64	0102/07010413	2021/02/01	2021/12/31		79.500,00					79.500,00
2.4.6.	06	2021 I 69	0102/07010307	2021/02/01	2021/12/31		80.000,00					80.000,00
2.4.6.	07	2021 I 74	0102/07010413	2021/05/01	2021/12/31		12.976,50					12.976,50
2.4.6.	08	2021 I 75	0102/020121	2021/05/01	2023/12/31		134.070,00					134.070,00
2.4.6.	08	2021 I 75	0102/020217	2021/05/01	2023/12/31		28.230,00					28.230,00
2.4.6.	08	2021 I 75	0102/020220	2021/05/01	2023/12/31		12.300,00					12.300,00
2.4.6.	08	2021 I 75	0102/07010301	2021/05/01	2023/12/31		54.973,12					54.973,12
2.4.6.	08	2021 I 75	0102/07010402	2021/05/01	2023/12/31		20.295,00					20.295,00
2.4.6.	01	2021 I 16	0102/020121	2021/01/01	2021/12/31	5.000,00						
2.4.6.	01	2021 I 28	0102/020121	2021/01/01	2021/12/31		1,00					-4.999,00
2.4.6.	02	2021 I 45	0102/020121	2021/01/01	2021/12/31							
2.4.6.	02	2021 I 45	0102/020121	2021/01/01	2021/12/31							
2.4.6.	02	2021 I 45	0102/020121	2021/01/01	2021/12/31		1,00					1,00
2.4.6.	02	2021 I 45	0102/020220	2021/01/01	2021/12/31		4.000,00					4.000,00
2.4.6.	02	2021 I 45	0102/070115	2021/01/01	2021/12/31		4.225,00					4.225,00
2.4.6.	03	2021 I 37	0102/070115	2021/01/01	2021/12/31		2.800,00					2.800,00
2.4.6.	03	2021 I 37	0102/020101	2021/01/01	2021/12/31		1,00					1,00
2.4.6.	03	2021 I 37	0102/070115	2021/01/01	2021/12/31		4.000,00					4.000,00
2.5.	2.5.1.	2008 I 28	0102/070115	2008/01/01	2021/12/31	361.010,00						361.010,00
2.5.1.	2.5.1.1.	2011 I 74	0102/070115	2011/01/01	2021/12/31	361.000,00						361.000,00
2.5.1.	2.5.1.1.	2012 I 61	0102/070115	2012/01/01	2021/12/31		745.901,84					745.901,84
2.5.1.	2.5.1.1.	2014 I 9	0102/070115	2014/01/01	2021/12/31		542.230,00					542.230,00
2.5.1.	2.5.1.1.	2017 I 67	0102/070115	2017/05/01	2021/12/31							
2.5.1.	2.5.1.1.	2019 I 71	0102/070115	2019/05/01	2021/12/31							
2.5.1.	2.5.1.1.	2019 I 73	0102/070115	2019/05/01	2021/12/31							
2.5.1.	2.5.1.1.	2020 I 72	0102/070115	2020/01/02	2022/12/31							
2.5.1.	2.5.1.1.	2020 I 87	0102/07010302	2020/07/18	2021/12/31	120.000,00	159.000,00					39.000,00

*Handwritten signatures and initials:*  
 - Top right: [Signature]  
 - Middle right: [Signature]  
 - Bottom right: [Signature]  
 - Far right: [Signature]

ALTERAÇÕES AO PLANO PLURIANUAL  
MUNICÍPIO DE VIMOSO

TOTAL DE ALTERAÇÕES PERMITIVATIVAS 17 TOTAL DE ALTERAÇÕES MODIFICATIVAS 4 DO ANO CONTABILÍSTICO DE 2021

Objetivo	Número do projeto	Descrição	Classificação	Datas		2021	Pagamentos				Modificação (+/-)						
				Início	Fim		2023	Períodos seguintes									
								2022	2024	2025		Outros					
[1]	[2]	[3]	[4]	[5]	[6]	[7]	[8]	[9]	[10]	[11]	[12]	[13] = [7] - [6]					
2.5.1.1.	14	PAINEL CERÂMICO DO MINEIRO EM ARGOSÉLO BENEFICIAÇÃO/CONSERVAÇÃO DA CASA DA CULTURA	0102/020101	2020/10/01	2021/12/31	500,00	1,00	2022	2023	2024	2025	Outros	[13] = [7] - [6]				
2.5.1.1.	01													2021/01/01	2021/10/31	2.000,00	1,00
2.5.1.1.	01													2021/01/01	2021/10/31	5.000,00	1,00
2.5.1.1.	02	AQUISIÇÃO DE BENS, PRÊMIOS E OBRAS	0102/020115	2021/01/01	2021/12/31	15.000,00	52.000,00	12.000,00	7.000,00				37.000,00				
2.5.1.1.	02	PRESTAÇÃO DE SERVIÇOS	0102/020120	2021/01/01	2021/12/31	10.000,00	12.000,00						2.000,00				
2.5.1.1.	02	PRESTAÇÃO DE SERVIÇOS	0102/020121	2021/01/01	2021/12/31	6.000,00	7.000,00						1.000,00				
2.5.1.1.	03	ESPECIALIZADOS, PUBLICIDADE, ALUGUERES E OUTROS SERVIÇOS	0102/020208	2021/01/01	2021/12/31	20.000,00	18.400,00						-1.600,00				
2.5.1.1.	03		0102/020217	2021/01/01	2021/12/31	20.000,00	9.600,00						-10.400,00				
2.5.1.1.	03		0102/020220	2021/01/01	2021/12/31	15.000,00	8.000,00						-7.000,00				
2.5.1.1.	04	APOIO A ASSOCIAÇÕES CULTURAIS E/OU OUTRAS	0102/020225	2021/01/01	2021/12/31	7.500,00	4.500,00						-3.000,00				
2.5.1.1.	04		0102/040701	2021/01/01	2021/12/31	115.000,00	96.000,00						-19.000,00				
2.5.1.1.	05	AQUISIÇÃO/REPARAÇÃO DE MATERIAL E/OU EQUIPAMENTO PARA A CASA DA CULTURA	0102/080701	2021/01/01	2021/12/31	25.000,00	40.000,00						15.000,00				
2.5.1.1.	05		0102/020121	2021/01/01	2021/12/31		12.336,00						12.336,00				
2.5.1.1.	06	AQUISIÇÃO/REPARAÇÃO DE MATERIAL E/OU EQUIPAMENTO PARA O ARQUIVO MUNICIPAL	0102/070115	2021/01/01	2021/12/31		5.000,00						5.000,00				
2.5.1.1.	06		0102/020121	2021/01/01	2021/12/31		1,00						1,00				
2.5.1.1.	06	BENEFICIAÇÃO/CONSERVAÇÃO DE MUSEUS	0102/07010307	2021/01/01	2021/12/31		500,00						500,00				
2.5.1.1.	07	BENEFICIAÇÃO/CONSERVAÇÃO DA BIBLIOTECA MUNICIPAL DR. NORBERTO LOPES	0102/020121	2021/01/01	2021/12/31		98,00						98,00				
2.5.1.1.	08		0102/020101	2021/05/01	2021/12/31		1,00						1,00				
2.5.1.1.	08		0102/020121	2021/05/01	2021/12/31		1,00						1,00				
2.5.1.1.	09	AQUISIÇÃO DE BENS E SERVIÇOS CONEXOS PARA TRATAMENTO ESCULTÓRICO DA ENTRADA DA GALERIA DAS MIMAS DE ARGOSÉLO	0102/070115	2021/05/01	2021/12/31		1.000,00						1.000,00				
2.5.1.1.	10	AQUISIÇÃO DE BENS E SERVIÇOS CONEXOS PARA PALMEIS CERÂMICOS E ELEMENTOS ESCULTÓRICOS EM CARÇÃO	0102/070115	2021/05/01	2021/12/31		24.600,00						24.600,00				
2.5.2.	05	DESPORTO, RECREIO E LAZER				10,00	203.611,84						203.601,84				
2.5.2.	09	COMPLEXO DESPORTIVO DE VIMOSO - CONSTRUÇÃO DE POLIDESPORTIVOS NO CONCELHO	0102/070115	2003/01/01	2021/12/31												
2.5.2.	10	RESTAURAR/REABILITAÇÃO DE CARRIÇA E ADAPTAÇÃO A CASA RECEÇÃO AO CAÇADOR	0102/070115	2009/01/01	2021/12/31												
2.5.2.	09	CIRCUITO DE MANUTENÇÃO PARQUE DE CAMPISMO - PISCINAS MUNICIPAIS	0102/070115	2011/01/01	2021/12/31												
2.5.2.	01	CICLOVIAS E VIAS PEDONAIS	0102/070115	2015/01/01	2021/12/31												
2.5.2.	02	CENTRO DE CONVÍVIO INTERGERACIONAL	0102/070115	2016/01/01	2021/12/31												
2.5.2.	01	REMODELAÇÃO DE RECINTOS DESPORTIVOS	0102/070115	2016/07/01	2021/12/31	10,00	159.010,00						159.000,00				
2.5.2.	02	AQUISIÇÃO/REPARAÇÃO DE MATERIAL DIDÁTICO E/OU EQUIPAMENTO	0102/070115	2021/01/01	2021/12/31												
2.5.2.	02	INDENIZAÇÃO POR OCUPAÇÃO DE TERRENOS E/OU PREJUÍZOS CAUSADOS	0102/070115	2021/01/01	2021/12/31												
2.5.2.	03	ELABORAÇÃO DE ESTUDOS E PROJETOS	0102/070115	2021/01/01	2021/12/31												

*Diário de...*

*165*

*10/10/21*

*10/10/21*

*10/10/21*

Tipo de Visualização : APENAS AS RUBRICAS ORÇAMENTAIS QUE CONSTAM NA ALTERAÇÃO Identif. Obj. : CLASSIFICADOR FUNCIONAL Tipo de Plano : GRANDES OPÇÕES DO PLANO Tipo de Rubrica : CLASSIFICAÇÃO ORÇAMENTAL/ECONÔMICA Euros

Objetivo [1]	Número do projeto		Descrição	Classificação	Datas		Pagamentos					Modificação (+/-)	
	Código	Ano Tipo Número [2]			Início	Fim	2021						
							2021	2022	2023	2024	2025		Outros
[1]			[3]	[4]	[5]	Dot. atual [6]	Dot. corrigida [7]	[8]	[9]	[10]	[11]	[12]	[13] = [7] - [6]
2.5.2.	04	2021 I 35	AQUISIÇÃO/REPARAÇÃO DE MATERIAL E/OU EQUIPAMENTO PARA O PAVILÃO MULTIUSOS E CAMPO DA FEIRA	0102/020101	2021/01/01	2021/12/31							
2.5.2.	04	2021 I 35		0102/020121			51,00						51,00
2.5.2.	04	2021 I 35		0102/020121			1,00						1,00
2.5.2.	05	2021 I 36	AQUISIÇÃO/REPARAÇÃO DE MATERIAL E/OU EQUIPAMENTO PARA AS PISCINAS E CAMPO DE TÊNIS	0102/070115	2021/01/01	2021/12/31	1.000,00						1.000,00
2.5.2.	05	2021 I 36		0102/020121			0,84						0,84
2.5.2.	05	2021 I 36		0102/020225			1,00						1,00
2.5.2.	06	2021 I 47	AQUISIÇÃO DE EQUIPAMENTOS PARA PARQUES DE MERENDAS E/OU ZONAS DE LAZER	0102/07010302	2021/01/01	2021/12/31	6.500,00						6.500,00
2.5.2.	06	2021 I 47		0102/020121			1,00						1,00
2.5.2.	07	2021 I 51	AQUISIÇÃO/REPARAÇÃO DE MATERIAL E/OU EQUIPAMENTO PARA O PARQUE DE CAMPELISMO	0102/070115	2021/01/01	2021/12/31	11.200,00						11.200,00
2.5.2.	07	2021 I 51		0102/020101			1,00						1,00
2.5.2.	07	2021 I 51		0102/020121			1,00						1,00
2.5.2.	08	2021 I 52	AQUISIÇÃO/REPARAÇÃO/BENEFICIAÇÃO DE MATERIAL E/OU EQUIPAMENTO PARA O COMPLEXO DESPORTIVO	0102/070115	2021/01/01	2021/12/31	5.000,00						5.000,00
2.5.2.	08	2021 I 52		0102/020121			10.496,00						10.496,00
2.5.2.	08	2021 I 52		0102/020220			1,00						1,00
2.5.2.	08	2021 I 52		0102/020225			1,00						1,00
2.5.2.	09	2021 I 53	BENEFICIAÇÃO/REPARAÇÃO DE EQUIPAMENTOS DESPORTIVOS NO CONCELHO	0102/070115	2021/01/01	2021/12/31	5.000,00						5.000,00
2.5.2.	09	2021 I 53		0102/020101			1,00						1,00
2.5.2.	09	2021 I 53		0102/020121			1.846,00						1.846,00
2.5.2.	09	2021 I 53		0102/070115			1.000,00						1.000,00
2.5.2.	10	2021 I 54	AQUISIÇÃO/REPARAÇÃO DE MATERIAIS E/OU EQUIPAMENTOS DESPORTIVOS	0102/07010406	2021/01/01	2021/12/31	2.500,00						2.500,00
3.			FUNÇÕES ECONÓMICAS				1.048.431,00						1.048.431,00
3.2.			INDÚSTRIA E ENERGIA				517.000,00						517.000,00
3.2.			ENERGIA ELÉTRICA / REMODELAÇÃO/AMPLIAÇÃO DA REDE DE ILUMINAÇÃO PÚBLICA	0102/020201	2016/01/01	2028/12/31	500.000,00						-45.000,00
3.2.			EFICIÊNCIA ENERGÉTICA				1.094.547,00						1.094.547,00
3.2.			INSTALAÇÕES ELÉTRICAS NO CONCELHO				509.500,00						509.500,00
3.2.			INFRAESTRUTURAS ELÉTRICAS DIVERSAS NO CONCELHO DE VIMIOSO	0102/070115	2020/05/02	2021/12/31	455.000,00						455.000,00
3.3.			TRANSPORTES E COMUNICAÇÕES				17.000,00						17.000,00
3.3.1.			TRANSPORTES RODOVIÁRIOS				33.496,00						33.496,00
3.3.1.			CONSTRUÇÃO/BENEFICIAÇÃO DA REDE VIÁRIA MUNICIPAL				33.496,00						33.496,00
3.3.1.			AQUISIÇÃO DE SINALÉTICA E SEGURANÇA RODOVIÁRIA NO CONCELHO	0102/070115	2009/05/01	2021/12/31	54.500,00						54.500,00
3.3.1.			BENEFICIAÇÃO DA ESTRADA VIMIOSO - PINHELO				40.110,00						40.110,00
3.3.1.			BENEFICIAÇÃO DO CAMINHO MUNICIPAL 1120 ENTRE MATELA E JUNQUEIRA				40.110,00						40.110,00
3.3.1.			BENEFICIAÇÃO DA ANTIGA EN VIMIOSO - CAÇARELOS (ESTRADA DA PONTE DO CABO)										
3.3.1.			CONSTRUÇÃO/BENEFICIAÇÃO/REPARAÇÃO DA REDE VIÁRIA MUNICIPAL										
3.3.1.			CONSTRUÇÃO DE CAMINHOS RURAIS										

*Handwritten signatures and initials:*  
 - Top right: *Handwritten signature*  
 - Middle right: *Handwritten signature*  
 - Bottom right: *Handwritten signature*  
 - Far right: *Handwritten signature*

Objetivo	Número do projeto	Descrição	Classificação	Datas		2021	Pagamentos				Modificação (+/-)		
				Início	Fim		Dot. atual [6]	Dot. corrigida [7]	Períodos seguintes				
									2022 [8]	2023 [9]		2024 [10]	2025 [11]
3.3.1.1.	05	BENEFICIAÇÃO DE CAMINHOS - ESTABILIZAÇÃO DE EMERGÊNCIA APÓS INCÊNDIO		2014/01/01	2021/12/31								
3.3.1.1.	06	LIGAÇÃO VIMIOSO-FRONTIeira (ALCANICES)		2014/05/01	2021/12/31								
3.3.1.1.	01	BENEFICIAÇÃO DA ESTRADA VIMIOSO-PINELO (EN 218-2)-TRAMO CM 1117-RIO MAÇÃS		2016/07/01	2021/12/31								
3.3.1.1.	06	APLICAÇÃO DE SIMALIZAÇÃO HORIZONTAL EM VIAS DE COMUNICAÇÃO		2017/01/01	2021/12/31								
3.3.1.1.	07	INTERFACE RODOVÁRIO DE VIMIOSO		2017/01/01	2021/12/31								
3.3.1.1.	01	AQUISIÇÃO DE SIMALIZAÇÃO E/OU SERVIÇOS	0102/07010409	2020/01/01	2021/12/31	1.696,00	11.196,00						
3.3.1.1.	05	REVESTIMENTO DA COBERTURA DA ESTRUTURA METÁLICA DO INTERFACE RODOVÁRIO DE VIMIOSO		2020/05/02	2021/12/31								
3.3.1.1.	06	SIMALIZAÇÃO HORIZONTAL NAS VIAS DE COMUNICAÇÃO	0102/07010408	2020/10/01	2021/12/31	31.800,00	28.900,00						9.500,00
3.3.1.1.	01	INDEMNIZAÇÃO POR OCUPAÇÃO DE TERRENOS E/OU PREJUÍZOS CAUSADOS		2021/01/01	2021/12/31								
3.3.1.1.	02	FORNECIMENTO E TRANSPORTE DE INERTES PARA VIAS MUNCIPALS		2021/01/01	2021/12/31								
3.3.1.1.	03	EXECUÇÃO DE VALETAS EM BETÃO EM EM 's		2021/01/01	2021/12/31								
3.3.1.1.	03	REPARAÇÃO DE VALETAS E BERMAS DE EM 's	0102/020101	2021/01/01	2021/12/31	1,00	1,00						1,00
3.3.1.1.	04	REPARAÇÃO DE VALETAS E BERMAS DE EM 's	0102/020121	2021/01/01	2021/12/31	1,00	1,00						1,00
3.3.1.1.	04	CAMINHOS AGRÍCOLAS NO CONCELHO	0102/020101	2021/02/01	2021/12/31	497.935,00	544.937,00						1,00
3.4.1.	05	COMERCIO E TURISMO	0102/07010408	2021/02/01	2021/12/31	497.935,00	544.937,00						1,00
3.4.1.1.	01	BENEFICIAÇÃO/REPARAÇÃO DO MERCADO MUNICIPAL		2009/01/01	2021/12/31								
3.4.1.1.	01	CONSTRUÇÃO DO RECINTO DE FEIRA DE GADO		2011/01/01	2021/12/31								
3.4.1.1.	03	FEIRA DE GADO - 2ª FASE		2019/01/02	2021/12/31								
3.4.1.1.	01	BENEFICIAÇÃO/REPARAÇÃO DO MERCADO MUNICIPAL		2020/01/01	2021/12/31								
3.4.1.1.	04	CENTRO DE PROMOÇÃO DE PRODUTOS LOCAIS E TRADIÇÕES DE CACARELHOS	0102/07010303	2020/01/01	2021/12/31	497.935,00	542.935,00						45.000,00
3.4.1.1.	05	CENTRO DE PROMOÇÃO DE PRODUTOS LOCAIS E TRADIÇÕES DE SANTUÁRIO		2020/01/01	2021/12/31								
3.4.1.1.	01	AQUISIÇÃO/REPARAÇÃO DE MATERIAL E/OU EQUIPAMENTO PARA O MERCADO MUNICIPAL		2021/01/01	2021/12/31								
3.4.1.1.	01	AQUISIÇÃO/REPARAÇÃO/BENEFICIAÇÃO MATERIAL E/OU EQUIPAMENTO PARA O RECINTO DA FEIRA DE GADO	0102/020121	2021/01/01	2021/12/31	1,00	1,00						1,00
3.4.1.1.	02	AQUISIÇÃO/REPARAÇÃO/BENEFICIAÇÃO MATERIAL E/OU EQUIPAMENTO PARA O RECINTO DA FEIRA DE GADO	0102/07010303	2021/01/01	2021/12/31	185.000,00	648.099,86	103.733,30					1.000,00
3.4.1.1.	02	OUTRAS FUNÇÕES	0102/020121	2021/01/01	2021/12/31	185.000,00	648.099,86	103.733,30					1.000,00
3.4.1.1.	02	DIVERSAS NAO ESPECIFICADAS	0102/070115	2021/01/01	2021/12/31	50.000,00	50.000,00						50.000,00
4.3.	13	REABILITAÇÃO DA IGREJA DE S.VICENTE, IGREJA MATRIZ DE VIMIOSO		2005/01/01	2021/12/31								
4.3.	06	REABILITAÇÃO DE EDIFÍCIOS		2020/05/02	2021/12/31								
4.3.	07	REQUALIFICAÇÃO DO EDIFÍCIO DO ANTIGO BANCO EM ARGOSILIO	0102/070115	2020/10/01	2021/12/31	85.000,00	50.000,00						
4.3.	02	TRANSFERÊNCIAS (COMUNIDADES INTERMUNICIPALS)		2021/01/01	2021/12/31								
4.3.	02	FORNECIMENTO DE EQUIPAMENTOS E MATERIAL ESCOLAR PARA MODERNIZAÇÃO DO AGRUPAMENTO DE ESCOLAS DE VIMIOSO	0102/04050108	2021/01/01	2021/12/31	50.000,00	72.999,99						
4.3.	02	FORNECIMENTO DE EQUIPAMENTOS E MATERIAL ESCOLAR PARA MODERNIZAÇÃO DO AGRUPAMENTO DE ESCOLAS DE VIMIOSO	0102/08050109	2021/02/01	2021/12/31	30.000,00	15.000,00						

168

*Handwritten signatures and initials:*

- Top right: *Handwritten signature*
- Middle right: *Handwritten signature*
- Bottom right: *Handwritten signature*



Objetivo [1] Tipo de Visualização : APENAS AS RUBRICAS ORÇAMENTAIS QUE CONSTAM NA ALTERAÇÃO Identif. Obj. : CLASSIFICADOR FUNCIONAL Tipo de Plano : GRANDES OPÇÕES DO PLANO Tipo de Rubrica : CLASSIFICAÇÃO ORÇAMENTAL/ECONÓMICA Euros

Objetivo [1]	Número do projeto Código Ano Tipo Número [2]	Descrição	Classificação	Datas		2021	Pagamentos					Modificação (+/-)											
				Início [4]	Fim [5]		Dot. atual [6]	Dot. corrigida [7]	2022 [8]	2023 [9]	2024 [10]		2025 [11]	Outros [12]									
															Períodos seguintes								
4.3.	04 2021 I 66	IMPLEMENTAÇÃO DE UMA REDE WIRELESS NO CONCELHO	0102/070107 0102/070108 0102/070109	2021/02/01	2021/12/31	43.750,00	2.750,00	45.750,00				43.750,00											
4.3.	04 2021 I 66												50,00										
4.3.	05 2021 I 68												50,00										
4.3.	05 2021 I 68	AQUISIÇÃO DE EQUIPAMENTOS	0102/020220 0102/070107 0102/070108	2021/05/01	2021/12/31	500,00	500,00	500,00				500,00											
4.3.	06 2021 I 76												50,00										
4.3.	06 2021 I 76												50,00										
4.3.	06 2021 I 76	CADASTRA & CAPACITA TTM - IMPLEMENTAÇÃO DO SISTEMA DE INFORMAÇÃO CADASTRAL SIMPLIFICADA (SICS) NAS TERRAS DE TRÁS-OS-MONTES	0102/070110 0102/070111 0102/070112 0102/070115	2021/11/01	2023/10/31	100,00	100,00	100,00				100,00											
4.3.	06 2021 I 76												100,00										
4.3.	07 2021 I 77												100,00										
4.3.	07 2021 I 77	TRANSFERÊNCIAS PARA A COMUNIDADE INTERMUNICIPAL DAS TERRAS DE TRÁS-OS-MONTES (CIM-PTM) NO ÂMBITO DAS SUAS COMPETÊNCIAS ENQUANTO AUTORIDADE DE TRANSPORTES REMODELAÇÃO DA REDE INFORMÁTICA E APERFEÇAMENTO DOS SERVIÇOS	0102/020220 0102/070107 0102/070111 0102/04050108	2021/07/01	2022/12/31	11.058,66	5.450,00	66.351,97	55.293,30	48.440,00	49.210,00	50.000,00	11.058,66										
4.3.	07 2021 I 77													7.218,20									
4.3.	08 2021 A 6													0,01									
4.3.	01 2021 I 19	FORNECIMENTO E COLOCAÇÃO DE SOLUÇÃO WI-FI AQUISIÇÃO/REPARAÇÃO DE OUTRO EQUIPAMENTO AQUISIÇÃO/REPARAÇÃO DE MATERIAL DE TRANSPORTE AQUISIÇÃO DE VIATURA(S)	0102/020121 0102/070107 0102/070108	2021/01/01	2021/12/31	5.000,00	5.000,00						-4.975,00										
4.3.	01 2021 I 19													5.000,00									
4.3.	01 2021 I 19													5.000,00									
4.3.	02 2021 I 29	AQUISIÇÃO/REPARAÇÃO DE MATERIAL DE TRANSPORTE AQUISIÇÃO DE VIATURA(S)	0102/020208	2021/01/01	2021/12/31	1,00	1,00						-1.500,00										
4.3.	02 2021 I 20													1,00									
4.3.	03 2021 I 22													1,00									
4.3.	04 2021 I 23	AQUISIÇÃO DE MÁQUINAS E/OU EQUIPAMENTO AQUISIÇÃO DE MÁQUINAS PESADAS EXECUÇÃO DE REDE SECUNDÁRIA DE FAIXAS DE GESTÃO DE COMBUSTÍVEL	0102/020101 0102/020121 0102/070115	2021/01/01	2021/12/31	71.000,00	49.000,00						71.000,00										
4.3.	05 2021 I 24													49.000,00									
4.3.	06 2021 A 5													3.000,00									
4.3.	07 2021 I 30	REPARAÇÃO/MANUTENÇÃO DE VIATURAS E/OU MÁQUINAS	0102/020112 0102/020114 0102/020121 0102/020225	2021/01/01	2021/12/31	73.999,00	1,00						73.999,00										
4.3.	08 2021 I 31													1,00									
4.3.	08 2021 I 31													428,00									
4.3.	08 2021 I 31	AQUISIÇÃO/REPARAÇÃO DE EQUIPAMENTO PARA OS SERVIÇOS	0102/020121 0102/070115	2021/01/01	2021/12/31	7.196,00	10.000,00						7.196,00										
4.3.	09 2021 I 32													10.000,00									
4.3.	09 2021 I 32													10.000,00									
4.3.	10 2021 I 33	AQUISIÇÃO/REPARAÇÃO/MANUTENÇÃO DE MATERIAL E/OU EQUIPAMENTO PARA A OFICINA	0102/020101 0102/020121 0102/020225	2021/01/01	2021/12/31	28.023,00	18.000,00						28.023,00										
4.3.	10 2021 I 33													18.000,00									
4.3.	10 2021 I 33													1,00									

168

*Handwritten signatures and initials:*

- Top right: *Handwritten signature*
- Middle right: *Handwritten signature*
- Bottom right: *Handwritten signature*



Identif. Obj. : CLASSIFICADOR FUNCIONAL Tipo de Plano : GRANDES OPÇÕES DO PLANO Tipo de Rubrica : CLASSIFICAÇÃO ORGÂNICA/ECONÓMICA

Objetivo [1]	Número do projeto		Descrição	Classificação	Datas		2021				Outros [12]	Modificação (+/-)	
	Código	Ano			Início	Fim	Dot. atual [6]	Dot. corrigida [7]	Períodos seguintes				
									2023 [9]	2024 [10]			2025 [11]
4.3.	11	2021 I 34	ADQUIÇÃO/REPARAÇÃO/MANUTENÇÃO DE HARDWARE E/OU SOFTWARE	0102/070107	2021/01/01	2021/12/31							[13] = [7] - [6]
4.3.	11	2021 I 34		0102/070108	2021/01/01	2021/12/31	40.000,00						40.000,00
4.3.	11	2021 I 34					20.000,00						20.000,00
4.3.	12	2021 I 40	MODERNIZAÇÃO DA GESTÃO, REDES E SERVIÇOS MUNICIPAIS NO ÂMBITO DAS T.I.C.	0102/070107			50.000,00						50.000,00
4.3.	12	2021 I 40		0102/070108			10.000,00						10.000,00
<b>Total :</b>							<b>3.075.325,00</b>	<b>5.558.115,00</b>	<b>103.733,30</b>	<b>49.210,00</b>	<b>50.000,00</b>	<b>102.410,00</b>	<b>2.482.790,00</b>

*Quilici*

*me*

*[Signature]*

*[Signature]*

# Anexo IV - Operações de tesouraria

TIPO DE CONTAS : AMBAS

VISUALIZAR CONTAS S/ MOVIMENTO :

Código das Contas		Designação	Saldo inicial	Recebimentos	Pagamentos	Saldo Final
07	07	Operações de tesouraria	715.631,48	190.144,79	132.768,90	773.007,37
07.1	07.2	Recebimentos por operações de tesouraria / Pagamentos por operações de tesouraria	715.631,48	190.144,79	132.768,90	773.007,37
07.1.2	07.2.2	Cobrança de receita por conta de outrem / Entrega de receita cobrada por conta de outrem		28.361,07	28.361,07	
07.1.2.1	07.2.2.1	Receita Fiscal / Receita Fiscal		1,42	1,42	
07.1.2.1.2	07.2.2.1.2	Entidade Contabilística Estado / Entidade Contabilística Estado		1,42	1,42	
07.1.2.2	07.2.2.2	Receita Não Fiscal / Receita Não Fiscal		28.359,65	28.359,65	
07.1.3	07.2.3	Constituição e reforço de cauções e garantias / Devolução de cauções e garantias	715.631,48	161.783,72	104.407,83	773.007,37
TOTAL			715.631,48	190.144,79	132.768,90	773.007,37

*Antônio Carlos*

*P*

*[Handwritten signature]*

*[Handwritten signature]*

*[Handwritten signature]*  
171


# Anexo V - Contratação administrativa – situação dos contratos

---

*António Carlos* 

PRESTAÇÃO DE CONTAS – Ano de 2021



 172

Tipos de Cancelamento : Apenas os que tiveram exceção financeira justificada ; CP - Cancelar as obrigações diretas ; CF - Declarar as inadimplências no âmbito do CMOD ; S - Declarar as observações ; O -

MPC	Descrição	Tipo	Objeto	Data	Valor do Contrato	Preço Contratual	Prazo de Execução (Estat.)	Início de Execução (Estat.)	Banc. Contr. (R\$)	Comunicação ao TC (Lei 101/2000)		M. Reg. Data	PERÍODOS DE EXECUÇÃO (R\$)					Observações
										Med. Contr. (R\$)	Med. Adic. (R\$)		Trabalhos Normais	Trabalhos / serviços / complementares	Trabalhos / serviços / erros e omissões	Outros trib., incluindo os trib. a menos	Total	
51941520	1530 - CONSTRUÇÃO E OBRAS PAVIMENTADAS	E	01/2021	2021/01/15	145.339,96	154.129,96	2021/06/24	2021/04/15	CP			2021/02/11	154.877,35	154.877,35	154.877,35	154.877,35	154.877,35	CONCESSÃO PAVIMENTADA
52241243	1530 - CONSTRUÇÃO E OBRAS PAVIMENTADAS	S	02/2019	2019/02/01	21.846,40	21.331,07	2021/04/21	2019/02/01	CP			2019/02/02	3.471,60	11.381,20	11.381,20	11.381,20	11.381,20	CONCESSÃO PAVIMENTADA
51621262	1530 - CONSTRUÇÃO E OBRAS PAVIMENTADAS	E	04/2021	2021/01/15	149.116,35	158.126,93	2021/07/15	2021/01/15	CP			2021/01/11	158.126,93	158.126,93	158.126,93	158.126,93	158.126,93	CONCESSÃO PAVIMENTADA
51941547	1530 - CONSTRUÇÃO E OBRAS PAVIMENTADAS	S	01/2021	2021/02/09	80.661,52	91.213,67	2021/07/09	2021/02/09	CP			2021/01/16	21.379,81	21.379,81	21.379,81	21.379,81	21.379,81	CONCESSÃO PAVIMENTADA
51941510	1530 - CONSTRUÇÃO E OBRAS PAVIMENTADAS	E	03/2021	2021/01/21	20.019,51	20.019,51	2021/01/21	2021/01/21	CP			2021/01/23	20.019,51	20.019,51	20.019,51	20.019,51	20.019,51	CONCESSÃO PAVIMENTADA
51941547	1530 - CONSTRUÇÃO E OBRAS PAVIMENTADAS	S	04/2018	2018/01/05	74.777,72	51.912,10	2021/01/04	2018/01/05	AD			2018/02/12	4.288,35	85.774,24	85.774,24	85.774,24	85.774,24	CONCESSÃO PAVIMENTADA
51621268	1530 - CONSTRUÇÃO E OBRAS PAVIMENTADAS	S	04/2021	2021/01/15	19.800,00	24.254,00	2021/07/16	2021/01/15	AD			2021/02/24	18.300,00	18.300,00	18.300,00	18.300,00	18.300,00	CONCESSÃO PAVIMENTADA
51941205	1530 - CONSTRUÇÃO E OBRAS PAVIMENTADAS	S	05/2019	2019/04/07	105.513,44	129.305,45	2021/05/20	2019/04/07	CP			2019/04/23	65.404,18	65.404,18	65.404,18	65.404,18	65.404,18	CONCESSÃO PAVIMENTADA
51521209	1530 - CONSTRUÇÃO E OBRAS PAVIMENTADAS	E	06/2021	2021/01/19	149.844,47	158.600,14	2021/01/19	2021/01/19	CP			2021/01/09	158.571,52	158.571,52	158.571,52	158.571,52	158.571,52	CONCESSÃO PAVIMENTADA
51591207	1530 - CONSTRUÇÃO E OBRAS PAVIMENTADAS	E	06/2020	2020/06/26	265.732,41	282.373,80	2021/01/25	2020/06/26	CP			2020/01/07	82.743,94	282.373,80	282.373,80	282.373,80	282.373,80	CONCESSÃO PAVIMENTADA
51621214	1530 - CONSTRUÇÃO E OBRAS PAVIMENTADAS	E	06/2021	2021/01/22	46.500,00	49.355,69	2021/04/06	2021/01/22	CP			2021/01/26	36.241,40	36.241,40	36.241,40	36.241,40	36.241,40	CONCESSÃO PAVIMENTADA
51591207	1530 - CONSTRUÇÃO E OBRAS PAVIMENTADAS	E	07/2021	2021/01/16	81.122,61	69.309,97	2021/07/14	2021/01/16	CP			2021/01/25	49.309,82	49.309,82	49.309,82	49.309,82	49.309,82	CONCESSÃO PAVIMENTADA
51941210	1530 - CONSTRUÇÃO E OBRAS PAVIMENTADAS	E	08/2021	2021/01/26	668.729,41	708.653,18	2021/01/26	2021/01/26	CP			2021/01/06	51.410,85	51.410,85	51.410,85	51.410,85	51.410,85	CONCESSÃO PAVIMENTADA
51941210	1530 - CONSTRUÇÃO E OBRAS PAVIMENTADAS	E	08/2021	2021/01/15	2.800,42	36.588,77	2021/05/15	2021/01/15	CP			2021/01/27	36.888,77	36.888,77	36.888,77	36.888,77	36.888,77	CONCESSÃO PAVIMENTADA
51941210	1530 - CONSTRUÇÃO E OBRAS PAVIMENTADAS	E	01/2021	2021/01/19	31.200,00	38.376,00	2021/01/18	2021/01/19	CP			2021/01/29	37.752,14	37.752,14	37.752,14	37.752,14	37.752,14	CONCESSÃO PAVIMENTADA
51941207	1530 - CONSTRUÇÃO E OBRAS PAVIMENTADAS	E	01/2021	2021/01/22	31.653,03	35.109,45	2021/01/20	2021/01/22	CP			2021/01/09	24.253,45	24.253,45	24.253,45	24.253,45	24.253,45	CONCESSÃO PAVIMENTADA
51941205	1530 - ADMINISTRAÇÃO GERAL	S	01/2021	2021/01/23	633.023,52	633.023,52	2021/01/23	2021/01/23	CP			2021/01/21	107.843,75	107.843,75	107.843,75	107.843,75	107.843,75	CONCESSÃO PAVIMENTADA
51941205	1530 - ADMINISTRAÇÃO GERAL	S	01/2021	2021/01/29	578.183,15	613.534,14	2021/01/24	2021/01/29	CP			2021/01/20	225.588,08	225.588,08	225.588,08	225.588,08	225.588,08	CONCESSÃO PAVIMENTADA
51941205	1530 - ADMINISTRAÇÃO GERAL	S	01/2021	2021/01/24	403.606,00	403.606,00	2021/01/16	2021/01/24	CP			2021/01/20	396.013,35	396.013,35	396.013,35	396.013,35	396.013,35	CONCESSÃO PAVIMENTADA
51941205	1530 - ADMINISTRAÇÃO GERAL	S	01/2020	2020/07/20	149.394,00	158.932,40	2021/01/16	2020/07/20	CP			2020/01/02	24.198,90	24.198,90	24.198,90	24.198,90	24.198,90	CONCESSÃO PAVIMENTADA
51941205	1530 - ADMINISTRAÇÃO GERAL	S	01/2021	2021/01/22	138.891,85	138.744,10	2021/06/11	2021/01/22	CP			2021/01/16	101.175,33	101.175,33	101.175,33	101.175,33	101.175,33	CONCESSÃO PAVIMENTADA
					2.588.814,80	3.481.250,10						2021/01/21	1.409.659,29	1.409.659,29	1.409.659,29	1.409.659,29	1.409.659,29	

*Handwritten signatures and initials:*  
 - Top right: "JF"  
 - Middle right: "M"  
 - Bottom right: "Luis Carlos"  
 - Far right: "173"  
 - Far right: "11"





Tipos de conta : apenas os que tiverem exposição financeira no exercício

Mostrar/ocultar modalidade de aplicação : CPF

Detalhar as contas de diversos : S

Considerar as observações : S

MTC	Descrição	Tipo	Objeto	Data	Valor do Contrato	Preço Contratual	Forma de Pagamento	Início de Execução (Física)	Fim de Execução (Física)	Comunicação ao T.C. (Data)		Data do registro	PARÂMETROS DO PRELITO (S)					Observações
										Ordem	Processo		Trabalhos / serviços / fornecimentos complementares	Revisão de preços	Total	Trabalhos / serviços / fornecimentos complementares	Revisão de preços	
51430401	CONTRATO DE PREÇOS ESPECIAIS DE TRANSPORTES ESCOLARES DO ANO LETIVO 2021/2022 - LOTE 1 - CÍRCULO Nº3	S	05/2020	2021/09/11	21.774,40	25.436,52	2021/04/23	2021/09/11	CP	II	2020/10/06	15.394,47	26.652,00	15.394,47	26.652,00	36.052,18	CONSULTA PÚBLICA	
51430401	CONTRATO DE PREÇOS ESPECIAIS DE TRANSPORTES ESCOLARES DO ANO LETIVO 2021/2022 - LOTE 2 - CÍRCULO Nº3	S	05/2020	2021/06/30	2.876,35	3.051,55	2021/07/30	2021/06/30	CP	II	2021/06/25	3.051,05	3.051,05	3.051,05	3.051,05	3.051,05	CONSULTA PÚBLICA	
51430401	CONTRATO DE PREÇOS ESPECIAIS DE TRANSPORTES ESCOLARES DO ANO LETIVO 2021/2022 - LOTE 3 - CÍRCULO Nº3	S	05/2020	2021/06/30	2.252,50	2.395,49	2021/07/30	2021/06/30	CP	II	2021/06/25	2.395,49	2.395,49	2.395,49	2.395,49	2.395,49	CONSULTA PÚBLICA	
50050304	CONTRATO DE PREÇOS ESPECIAIS DE TRANSPORTES ESCOLARES DO ANO LETIVO 2021/2022 - LOTE 1 - CÍRCULO Nº3	S	05/2020	2021/06/30	256.042,70	321.252,51	2021/07/30	2021/06/30	CP	II	2020/12/19	51.123,33	107.259,85	51.123,33	107.259,85	107.259,85	CONTRATO PÚBLICO Nº0004	
50050304	CONTRATO DE PREÇOS ESPECIAIS DE TRANSPORTES ESCOLARES DO ANO LETIVO 2021/2022 - LOTE 2 - CÍRCULO Nº3	S	05/2020	2021/06/30	226.714,49	310.277,35	2021/06/29	2021/06/30	CP	II	2020/12/23	51.165,88	106.125,29	51.165,88	106.125,29	106.125,29	CONTRATO PÚBLICO Nº0004	
50050304	CONTRATO DE PREÇOS ESPECIAIS DE TRANSPORTES ESCOLARES DO ANO LETIVO 2021/2022 - LOTE 3 - CÍRCULO Nº3	S	05/2020	2021/07/23	108.299,85	114.798,30	2022/01/19	2021/07/23	CP	II	2021/12/21	39.646,18	39.646,18	39.646,18	39.646,18	39.646,18	CONSULTA PÚBLICA	
50050304	CONTRATO DE PREÇOS ESPECIAIS DE TRANSPORTES ESCOLARES DO ANO LETIVO 2021/2022 - LOTE 4 - CÍRCULO Nº3	S	05/2020	2020/09/15	55.500,00	59.899,00	2020/12/24	2020/09/15	CP	II	2021/02/22	59.899,00	59.899,00	59.899,00	59.899,00	59.899,00	CONSULTA PÚBLICA	
50050304	CONTRATO DE PREÇOS ESPECIAIS DE TRANSPORTES ESCOLARES DO ANO LETIVO 2021/2022 - LOTE 5 - CÍRCULO Nº3	S	05/2020	2021/07/23	74.675,00	91.839,25	2021/11/20	2021/07/23	CP	II	2021/06/21	91.839,25	91.839,25	91.839,25	91.839,25	91.839,25	CONSULTA PÚBLICA	
50050304	CONTRATO DE PREÇOS ESPECIAIS DE TRANSPORTES ESCOLARES DO ANO LETIVO 2021/2022 - LOTE 6 - CÍRCULO Nº3	S	05/2020	2020/07/15	367.352,54	389.339,70	2021/07/15	2020/07/15	CP	II	2020/12/21	154.728,99	154.728,99	154.728,99	154.728,99	154.728,99	CONTRATO PÚBLICO Nº0004	
51430401	CONTRATO DE PREÇOS ESPECIAIS DE TRANSPORTES ESCOLARES DO ANO LETIVO 2021/2022 - LOTE 1 - CÍRCULO Nº3	S	05/2020	2021/07/27	21.590,00	26.395,00	2021/04/23	2021/07/27	CP	II	2020/11/04	21.124,00	26.395,00	21.124,00	26.395,00	26.395,00	CONSULTA PÚBLICA	
51430401	CONTRATO DE PREÇOS ESPECIAIS DE TRANSPORTES ESCOLARES DO ANO LETIVO 2021/2022 - LOTE 2 - CÍRCULO Nº3	S	05/2020	2020/09/11	20.706,00	21.940,35	2020/09/07	2020/09/11	CP	II	2020/10/16	11.478,74	15.425,56	11.478,74	15.425,56	15.425,56	CONSULTA PÚBLICA	
51430401	CONTRATO DE PREÇOS ESPECIAIS DE TRANSPORTES ESCOLARES DO ANO LETIVO 2021/2022 - LOTE 3 - CÍRCULO Nº3	S	05/2020	2020/10/28	111.535,71	85.352,72	2021/07/28	2020/10/28	CP	II	2021/02/09	424.006,48	424.006,48	424.006,48	424.006,48	424.006,48	CONTRATO PÚBLICO Nº0004	
51430401	CONTRATO DE PREÇOS ESPECIAIS DE TRANSPORTES ESCOLARES DO ANO LETIVO 2021/2022 - LOTE 4 - CÍRCULO Nº3	S	05/2020	2021/08/09	102.423,95	106.576,75	2021/11/07	2021/08/09	CP	II	2021/08/14	37.566,70	37.566,70	37.566,70	37.566,70	37.566,70	CONSULTA PÚBLICA	
51430401	CONTRATO DE PREÇOS ESPECIAIS DE TRANSPORTES ESCOLARES DO ANO LETIVO 2021/2022 - LOTE 5 - CÍRCULO Nº3	S	05/2020	2020/10/25	102.792,51	102.792,51	2021/07/28	2020/10/25	CP	II	2020/12/16	32.371,60	49.598,82	32.371,60	49.598,82	49.598,82	CONTRATO PÚBLICO Nº0004	
51430401	CONTRATO DE PREÇOS ESPECIAIS DE TRANSPORTES ESCOLARES DO ANO LETIVO 2021/2022 - LOTE 6 - CÍRCULO Nº3	S	05/2020	2021/04/09	91.048,89	97.373,82	2021/12/07	2021/04/09	CP	II	2021/07/19	64.933,43	64.933,43	64.933,43	64.933,43	64.933,43	CONSULTA PÚBLICA	
51430401	CONTRATO DE PREÇOS ESPECIAIS DE TRANSPORTES ESCOLARES DO ANO LETIVO 2021/2022 - LOTE 7 - CÍRCULO Nº3	S	05/2020	2021/11/22	469.750,00	497.935,60	2021/09/09	2021/11/22	CP	II	2021/12/21	176.638,45	181.675,51	176.638,45	181.675,51	181.675,51	CONTRATO PÚBLICO Nº0004	
51430401	CONTRATO DE PREÇOS ESPECIAIS DE TRANSPORTES ESCOLARES DO ANO LETIVO 2021/2022 - LOTE 8 - CÍRCULO Nº3	S	05/2020	2021/08/05	14.253,76	17.529,67	2021/08/05	2021/08/05	CP	II	2021/06/16	17.529,67	17.529,67	17.529,67	17.529,67	17.529,67	CONSULTA PÚBLICA	
51430401	CONTRATO DE PREÇOS ESPECIAIS DE TRANSPORTES ESCOLARES DO ANO LETIVO 2021/2022 - LOTE 9 - CÍRCULO Nº3	S	05/2020	2021/11/12	19.397,06	24.533,48	2021/11/12	2021/11/12	CP	II	2021/02/10	10.940,56	10.940,56	10.940,56	10.940,56	10.940,56	CONSULTA PÚBLICA	
51430401	CONTRATO DE PREÇOS ESPECIAIS DE TRANSPORTES ESCOLARES DO ANO LETIVO 2021/2022 - LOTE 10 - CÍRCULO Nº3	S	05/2020	2021/09/14	20.245,20	24.944,15	2021/06/10	2021/09/14	CP	II	2021/08/15	10.486,92	10.486,92	10.486,92	10.486,92	10.486,92	CONSULTA PÚBLICA	
51430401	CONTRATO DE PREÇOS ESPECIAIS DE TRANSPORTES ESCOLARES DO ANO LETIVO 2021/2022 - LOTE 11 - CÍRCULO Nº3	S	05/2020	2020/11/16	55.255,00	55.255,00	2021/01/15	2020/11/16	CP	II	2021/06/08	55.255,00	55.255,00	55.255,00	55.255,00	55.255,00	CONSULTA PÚBLICA	
51430401	CONTRATO DE PREÇOS ESPECIAIS DE TRANSPORTES ESCOLARES DO ANO LETIVO 2021/2022 - LOTE 12 - CÍRCULO Nº3	S	05/2020	2021/09/14	21.063,00	22.256,79	2022/06/30	2021/09/14	CP	II	2021/10/15	7.800,68	7.800,68	7.800,68	7.800,68	7.800,68	CONSULTA PÚBLICA	
51430401	CONTRATO DE PREÇOS ESPECIAIS DE TRANSPORTES ESCOLARES DO ANO LETIVO 2021/2022 - LOTE 13 - CÍRCULO Nº3	S	05/2020	2020/11/19	94.224,61	104.133,69	2021/07/17	2020/11/19	CP	II	2021/12/16	1.594,88	104.128,40	1.594,88	104.128,40	104.128,40	CONSULTA PÚBLICA	
51430401	CONTRATO DE PREÇOS ESPECIAIS DE TRANSPORTES ESCOLARES DO ANO LETIVO 2021/2022 - LOTE 14 - CÍRCULO Nº3	S	05/2020	2021/09/14	15.624,64	16.570,60	2022/06/30	2021/09/14	CP	II	2021/10/15	5.604,38	5.604,38	5.604,38	5.604,38	5.604,38	CONSULTA PÚBLICA	
TOTAL					8.133.346,30	8.914.598,76						3.877.384,30	4.893.104,56	3.877.384,30	4.893.104,56	4.939.345,96		

Handwritten signatures and initials: *175*, *18*, *19*, *20*, *21*, *22*, *23*, *24*, *25*, *26*, *27*, *28*, *29*, *30*, *31*, *32*, *33*, *34*, *35*, *36*, *37*, *38*, *39*, *40*, *41*, *42*, *43*, *44*, *45*, *46*, *47*, *48*, *49*, *50*, *51*, *52*, *53*, *54*, *55*, *56*, *57*, *58*, *59*, *60*, *61*, *62*, *63*, *64*, *65*, *66*, *67*, *68*, *69*, *70*, *71*, *72*, *73*, *74*, *75*, *76*, *77*, *78*, *79*, *80*, *81*, *82*, *83*, *84*, *85*, *86*, *87*, *88*, *89*, *90*, *91*, *92*, *93*, *94*, *95*, *96*, *97*, *98*, *99*, *100*.

Tipos de consulta: Apenas as que tiverem execução financeira no exercício

Manutenção de Mobiliário de Escritório: CPF Declinar as anotações de diversos: S Declinar as anotações de diversos: S Considerar as observações: S

MPC	Descrição	Tipo	Data	Valor do Contrato	Preço Contratual	Prazo de Vigência	Início de Execução (11/2021)	Proc. Com. (11/2021)	Mod. (11/2021)	Comunicação de F. (11/2021)	Último D. T. C. (11/2021)	PARÂMETROS DO PERÍODO 11/2021					Observações	
												Trabalhos Mensais	Trabalhos de Férias	Trabalhos / serviços / complementares	Trabalhos de pagamento de erros e omissões	Dados trabalh. a menos		Total
51030305	MARCA DANIEL ARAÚJO, INTERMUNICIPAL	B	03/2021	390.000,00	205.500,00	2021/12/31	2021/12/31	CPM	11		2021/01/01	133.113,23	133.113,23				133.113,23	CONTRATO PÚBLICO NORMAL
51060801	PRESTAÇÃO DE SERVIÇOS DE MANUTENÇÃO DE VEÍCULOS DE UTILIDADE PÚBLICA	B	05/2021	377.400,00	403.243,20	2021/09/15	2021/09/15	CPM	11		2021/12/31	16.339,50	16.339,50				16.339,50	CONTRATO PÚBLICO NORMAL
50452947	SERVIÇOS DE COMUNICAÇÃO E MANUTENÇÃO DE VEÍCULOS	B	05/2021	17.111,00	21.307,35	2021/08/15	2021/08/15	CPM	11		2021/12/31	21.307,35	21.307,35				21.307,35	CONTRATO PÚBLICO NORMAL
50452954	SERVIÇOS DE MANUTENÇÃO DE VEÍCULOS DE UTILIDADE PÚBLICA	B	05/2021	34.753,85	41.045,63	2021/08/15	2021/08/15	CPM	11		2021/12/31	14.753,85	14.753,85				14.753,85	CONTRATO PÚBLICO NORMAL
50703040	MARCA DANIEL ARAÚJO, INTERMUNICIPAL	B	03/2021	61.441,93	76.065,66	2021/12/31	2021/12/31	CPM	11		2021/09/01	28.142,81	28.142,81				28.142,81	CONTRATO PÚBLICO NORMAL
50412571	INTERMUNICIPAL, OPEP LULA	B	08/2021	36.200,93	65.145,93	2021/12/31	2021/12/31	CPM	11		2021/12/22	65.145,93	65.145,93				65.145,93	CONTRATO PÚBLICO NORMAL
50495256	MARCA DANIEL ARAÚJO, INTERMUNICIPAL	B	03/2021	41.685,51	51.713,67	2021/12/31	2021/12/31	CPM	11		2021/01/25	25.636,81	25.636,81				25.636,81	CONTRATO PÚBLICO NORMAL
51050335	MARCA DANIEL ARAÚJO, INTERMUNICIPAL	B	03/2021	24.910,80	26.485,45	2021/12/31	2021/12/31	CPM	11		2021/12/28	26.485,45	26.485,45				26.485,45	CONTRATO PÚBLICO NORMAL
50452988	MARCA DANIEL ARAÚJO, INTERMUNICIPAL	B	08/2021	15.400,00	15.400,00	2021/12/31	2021/12/31	CPM	11		2021/12/23	1.800,00	1.800,00				1.800,00	CONTRATO PÚBLICO NORMAL
50462788	MARCA DANIEL ARAÚJO, INTERMUNICIPAL	B	07/2021	15.400,00	15.400,00	2021/12/31	2021/12/31	CPM	11		2021/12/23	1.800,00	1.800,00				1.800,00	CONTRATO PÚBLICO NORMAL
50462788	MARCA DANIEL ARAÚJO, INTERMUNICIPAL	B	07/2021	15.400,00	15.400,00	2021/12/31	2021/12/31	CPM	11		2021/12/23	1.800,00	1.800,00				1.800,00	CONTRATO PÚBLICO NORMAL
50462788	MARCA DANIEL ARAÚJO, INTERMUNICIPAL	B	07/2021	15.400,00	15.400,00	2021/12/31	2021/12/31	CPM	11		2021/12/23	1.800,00	1.800,00				1.800,00	CONTRATO PÚBLICO NORMAL
50462788	MARCA DANIEL ARAÚJO, INTERMUNICIPAL	B	07/2021	15.400,00	15.400,00	2021/12/31	2021/12/31	CPM	11		2021/12/23	1.800,00	1.800,00				1.800,00	CONTRATO PÚBLICO NORMAL
50462788	MARCA DANIEL ARAÚJO, INTERMUNICIPAL	B	07/2021	15.400,00	15.400,00	2021/12/31	2021/12/31	CPM	11		2021/12/23	1.800,00	1.800,00				1.800,00	CONTRATO PÚBLICO NORMAL
50462788	MARCA DANIEL ARAÚJO, INTERMUNICIPAL	B	07/2021	15.400,00	15.400,00	2021/12/31	2021/12/31	CPM	11		2021/12/23	1.800,00	1.800,00				1.800,00	CONTRATO PÚBLICO NORMAL
50462788	MARCA DANIEL ARAÚJO, INTERMUNICIPAL	B	07/2021	15.400,00	15.400,00	2021/12/31	2021/12/31	CPM	11		2021/12/23	1.800,00	1.800,00				1.800,00	CONTRATO PÚBLICO NORMAL
50462788	MARCA DANIEL ARAÚJO, INTERMUNICIPAL	B	07/2021	15.400,00	15.400,00	2021/12/31	2021/12/31	CPM	11		2021/12/23	1.800,00	1.800,00				1.800,00	CONTRATO PÚBLICO NORMAL
50462788	MARCA DANIEL ARAÚJO, INTERMUNICIPAL	B	07/2021	15.400,00	15.400,00	2021/12/31	2021/12/31	CPM	11		2021/12/23	1.800,00	1.800,00				1.800,00	CONTRATO PÚBLICO NORMAL
50462788	MARCA DANIEL ARAÚJO, INTERMUNICIPAL	B	07/2021	15.400,00	15.400,00	2021/12/31	2021/12/31	CPM	11		2021/12/23	1.800,00	1.800,00				1.800,00	CONTRATO PÚBLICO NORMAL
50462788	MARCA DANIEL ARAÚJO, INTERMUNICIPAL	B	07/2021	15.400,00	15.400,00	2021/12/31	2021/12/31	CPM	11		2021/12/23	1.800,00	1.800,00				1.800,00	CONTRATO PÚBLICO NORMAL
50462788	MARCA DANIEL ARAÚJO, INTERMUNICIPAL	B	07/2021	15.400,00	15.400,00	2021/12/31	2021/12/31	CPM	11		2021/12/23	1.800,00	1.800,00				1.800,00	CONTRATO PÚBLICO NORMAL
50462788	MARCA DANIEL ARAÚJO, INTERMUNICIPAL	B	07/2021	15.400,00	15.400,00	2021/12/31	2021/12/31	CPM	11		2021/12/23	1.800,00	1.800,00				1.800,00	CONTRATO PÚBLICO NORMAL
50462788	MARCA DANIEL ARAÚJO, INTERMUNICIPAL	B	07/2021	15.400,00	15.400,00	2021/12/31	2021/12/31	CPM	11		2021/12/23	1.800,00	1.800,00				1.800,00	CONTRATO PÚBLICO NORMAL
50462788	MARCA DANIEL ARAÚJO, INTERMUNICIPAL	B	07/2021	15.400,00	15.400,00	2021/12/31	2021/12/31	CPM	11		2021/12/23	1.800,00	1.800,00				1.800,00	CONTRATO PÚBLICO NORMAL
50462788	MARCA DANIEL ARAÚJO, INTERMUNICIPAL	B	07/2021	15.400,00	15.400,00	2021/12/31	2021/12/31	CPM	11		2021/12/23	1.800,00	1.800,00				1.800,00	CONTRATO PÚBLICO NORMAL
50462788	MARCA DANIEL ARAÚJO, INTERMUNICIPAL	B	07/2021	15.400,00	15.400,00	2021/12/31	2021/12/31	CPM	11		2021/12/23	1.800,00	1.800,00				1.800,00	CONTRATO PÚBLICO NORMAL
50462788	MARCA DANIEL ARAÚJO, INTERMUNICIPAL	B	07/2021	15.400,00	15.400,00	2021/12/31	2021/12/31	CPM	11		2021/12/23	1.800,00	1.800,00				1.800,00	CONTRATO PÚBLICO NORMAL
50462788	MARCA DANIEL ARAÚJO, INTERMUNICIPAL	B	07/2021	15.400,00	15.400,00	2021/12/31	2021/12/31	CPM	11		2021/12/23	1.800,00	1.800,00				1.800,00	CONTRATO PÚBLICO NORMAL
50462788	MARCA DANIEL ARAÚJO, INTERMUNICIPAL	B	07/2021	15.400,00	15.400,00	2021/12/31	2021/12/31	CPM	11		2021/12/23	1.800,00	1.800,00				1.800,00	CONTRATO PÚBLICO NORMAL
50462788	MARCA DANIEL ARAÚJO, INTERMUNICIPAL	B	07/2021	15.400,00	15.400,00	2021/12/31	2021/12/31	CPM	11		2021/12/23	1.800,00	1.800,00				1.800,00	CONTRATO PÚBLICO NORMAL
50462788	MARCA DANIEL ARAÚJO, INTERMUNICIPAL	B	07/2021	15.400,00	15.400,00	2021/12/31	2021/12/31	CPM	11		2021/12/23	1.800,00	1.800,00				1.800,00	CONTRATO PÚBLICO NORMAL
50462788	MARCA DANIEL ARAÚJO, INTERMUNICIPAL	B	07/2021	15.400,00	15.400,00	2021/12/31	2021/12/31	CPM	11		2021/12/23	1.800,00	1.800,00				1.800,00	CONTRATO PÚBLICO NORMAL
50462788	MARCA DANIEL ARAÚJO, INTERMUNICIPAL	B	07/2021	15.400,00	15.400,00	2021/12/31	2021/12/31	CPM	11		2021/12/23	1.800,00	1.800,00				1.800,00	CONTRATO PÚBLICO NORMAL
50462788	MARCA DANIEL ARAÚJO, INTERMUNICIPAL	B	07/2021	15.400,00	15.400,00	2021/12/31	2021/12/31	CPM	11		2021/12/23	1.800,00	1.800,00				1.800,00	CONTRATO PÚBLICO NORMAL
50462788	MARCA DANIEL ARAÚJO, INTERMUNICIPAL	B	07/2021	15.400,00	15.400,00	2021/12/31	2021/12/31	CPM	11		2021/12/23	1.800,00	1.800,00				1.800,00	CONTRATO PÚBLICO NORMAL
50462788	MARCA DANIEL ARAÚJO, INTERMUNICIPAL	B	07/2021	15.400,00	15.400,00	2021/12/31	2021/12/31	CPM	11		2021/12/23	1.800,00	1.800,00				1.800,00	CONTRATO PÚBLICO NORMAL
50462788	MARCA DANIEL ARAÚJO, INTERMUNICIPAL	B	07/2021	15.400,00	15.400,00	2021/12/31	2021/12/31	CPM	11		2021/12/23	1.800,00	1.800,00				1.800,00	CONTRATO PÚBLICO NORMAL
50462788	MARCA DANIEL ARAÚJO, INTERMUNICIPAL	B	07/2021	15.400,00	15.400,00	2021/12/31	2021/12/31	CPM	11		2021/12/23	1.800,00	1.800,00				1.800,00	CONTRATO PÚBLICO NORMAL
50462788	MARCA DANIEL ARAÚJO, INTERMUNICIPAL	B	07/2021	15.400,00	15.400,00	2021/12/31	2021/12/31	CPM	11		2021/12/23	1.800,00	1.800,00				1.800,00	CONTRATO PÚBLICO NORMAL
50462788	MARCA DANIEL ARAÚJO, INTERMUNICIPAL	B	07/2021	15.400,00	15.400,00	2021/12/31	2021/12/31	CPM	11		2021/12/23	1.800,00	1.800,00				1.800,00	CONTRATO PÚBLICO NORMAL
50462788	MARCA DANIEL ARAÚJO, INTERMUNICIPAL	B	07/2021	15.400,00	15.400,00	2021/12/31	2021/12/31	CPM	11		2021/12/23	1.800,00	1.800,00				1.800,00	CONTRATO PÚBLICO NORMAL
50462788	MARCA DANIEL ARAÚJO, INTERMUNICIPAL	B	07/2021	15.400,00	15.400,00	2021/12/31	2021/12/31	CPM	11		2021/12/23	1.800,00	1.800,00				1.800,00	CONTRATO PÚBLICO NORMAL
50462788	MARCA DANIEL ARAÚJO, INTERMUNICIPAL	B	07/2021	15.400,00	15.400,00	2021/12/31	2021/12/31	CPM	11		2021/12/23	1.800,00	1.800,00				1.800,00	CONTRATO PÚBLICO NORMAL
50462788	MARCA DANIEL ARAÚJO, INTERMUNICIPAL	B	07/2021	15.400,00	15.400,00	2021/12/31	2021/12/31	CPM	11		2021/12/23	1.800,00	1.800,00				1.800,00	CONTRATO PÚBLICO NORMAL
50462788	MARCA DANIEL ARAÚJO, INTERMUNICIPAL	B	07/2021	15.400,00	15.400,00	2021/12/31	2021/12/31	CPM	11		2021/12/23	1.800,00	1.800,00				1.800,00	CONTRATO PÚBLICO NORMAL
50462788	MARCA DANIEL ARAÚJO, INTERMUNICIPAL	B	07/2021	15.400,00	15.400,00	2021/12/31	2021/12/31	CPM	11		2021/12/23	1.800,00	1.800,00				1.800,00	CONTRATO PÚBLICO NORMAL
50462788	MARCA DANIEL ARAÚJO, INTERMUNICIPAL	B	07/2021	15.400,00	15.400,00	2021/12/31	2021/12/31	CPM	11		2021/12/23	1.800,00	1.800,00				1.800,00	CONTRATO PÚBLICO NORMAL
50462788	MARCA DANIEL ARAÚJO, INTERMUNICIPAL	B	07/2021	15.400,00	15.400,00	2021/12/31	2021/12/31	CPM	11		2021/12/23	1.800,00	1.800,00				1.800,00	CONTRATO PÚBLICO NORMAL
50462788	MARCA DANIEL ARAÚJO, INTERMUNICIPAL	B	07/2021	15.400,00	15.400,00	2021/12/31	2021/12/31	CPM	11		2021/12/23	1.800,00	1.800,00				1.800,00	CONTRATO PÚBLICO NORMAL
50462788	MARCA DANIEL ARAÚJO, INTERMUNICIPAL	B	07/2021	15.400,00	15.400,00	2021/12/31	2021/12/31	CPM	11		2021/12/23	1.800,00	1.800,00				1.800,00	CONTRATO PÚBLICO NORMAL
50462788	MARCA DANIEL ARAÚJO, INTERMUNICIPAL	B	07/2021	15.400,00	15.400,00	2021/12/31	2021/12/31	CPM	11		2021/12/23	1.800,00	1.800,00				1.8	













Reclassificação de despesas e créditos de exercícios anteriores - S. Excluir as modalidades do âmbito do DPOD - S. Considerar as observações: S

MPC	Descrição	Tipo	Objeto	Data	Valor do Contrato	Preço Contratual	Prazo de Execução (Meses)	Início de Execução (Data)	Proc. Contr. (Data)	Comissão do T.C. (Data)	Vencido do T.C.	PARÂMETROS DO MÊS (R\$)				PARÂMETROS ACUMULADOS (R\$)			
												Trabalhos Formais	Desvio de Preços	Trabalhos / serviços / fornecimentos complementares	Total	Trabalhos Formais	Desvio de Preços	Trabalhos / serviços / fornecimentos complementares	Total
50465100	INSTAURA COMPANHIA DE SERVICOS SA	01/2021	ACQUISICAO DE SERVICOS - SERVICO DE LIMPEZA DE PAVIMENTO	2021/01/29	102.792,51	102.792,51	02/2021/02/2021/02/29	2021/02/16	2021/02/16			32.271,60	49.538,82	32.271,60	49.538,82	49.538,82	CONTRATO PÚBLICO NOMEADO		
50465152	REDECOM - COMERCIO E INDUSTRIA S.A.	01/2021	ACQUISICAO DE SERVICOS DE MANUTENCAO DE EQUIPAMENTOS DE REFRIGERACAO	2021/06/09	14.251,76	17.529,67	02/2021/06/09/2021/06/09	2021/06/16	2021/06/16			17.529,67	17.529,67	17.529,67	17.529,67	17.529,67	17.529,67	CONTRATO PÚBLICO NOMEADO	
50465608	MONITORA FARMACIA - COMERCIO DE DROGAS	03/2021	MANUTENCAO DE DROGAS PARA ATENDIMENTO DE PACIENTES	2021/01/12	19.967,06	24.558,48	02/2021/01/12/2021/01/12	2021/01/10	2021/01/10			10.940,56	10.940,56	10.940,56	10.940,56	10.940,56	10.940,56	CONTRATO PÚBLICO NOMEADO	
50465153	ARMANDO PETERS, LDA.	03/2021	EXECUCAO DE SERVIÇOS ESPECIALIZADOS DE TRANSPORTES AUTOMÓVEIS DE PASSAJEiros	2021/09/14	28.285,20	21.584,15	02/2021/09/14/2021/09/14	2021/09/15	2021/09/15			10.488,92	10.488,92	10.488,92	10.488,92	10.488,92	10.488,92	CONTRATO PÚBLICO NOMEADO	
27253100	MARIA NEUMA TELES CÉSAR CARVALHO	03/2021	PAPEL, TUBO DE VITÓRIA DE ARREDORES	2021/01/16	55.255,00	55.255,00	02/2021/01/16/2021/01/16	2021/01/16	2021/01/16			55.255,00	55.255,00	55.255,00	55.255,00	55.255,00	55.255,00	CONTRATO PÚBLICO NOMEADO	
50465153	ARMANDO PETERS, LDA.	03/2021	MANUTENCAO DE EQUIPAMENTOS DE TRANSPORTES AUTOMÓVEIS DE PASSAJEiros	2021/09/14	21.883,00	22.135,70	02/2021/09/14/2021/09/14	2021/09/15	2021/09/15			7.820,48	7.820,48	7.820,48	7.820,48	7.820,48	7.820,48	CONTRATO PÚBLICO NOMEADO	
10121004	CONSTRUTORA PORTUGAL CONSTRUTORA	04/2021	EXECUCAO DE SERVIÇOS ESPECIALIZADOS DE TRANSPORTES AUTOMÓVEIS DE PASSAJEiros	2021/09/14	15.633,64	16.570,60	02/2021/09/14/2021/09/14	2021/09/14	2021/09/14			5.804,39	5.804,39	5.804,39	5.804,39	5.804,39	5.804,39	CONTRATO PÚBLICO NOMEADO	
51303003	ESPECIMENS - GESTAO E REPRESENTACAO DE TERCEIROS, LDA	04/2021	PRESTACAO DE SERVIÇOS ESPECIALIZADOS DE TRANSPORTES AUTOMÓVEIS DE PASSAJEiros	2021/05/15	327.804,00	408.343,20	02/2021/05/15/2021/05/15	2021/05/15	2021/05/15			16.339,50	16.339,50	16.339,50	16.339,50	16.339,50	16.339,50	CONTRATO PÚBLICO NOMEADO	
50465151	MOBILIDADE - SISTEMAS DE MANUTENCAO, S.A.	04/2021	INSTALACAO DE UMA REDE VIDEOMONITORADA DE CÂMERAS DE VÍDEO	2020/12/03	17.331,18	21.317,35	02/2021/01/03/2021/01/03	2021/01/03	2021/01/03			21.317,35	21.317,35	21.317,35	21.317,35	21.317,35	21.317,35	CONTRATO PÚBLICO NOMEADO	
50499005	MUNICÍPIO DE VITÓRIA - CAMARA MUNICIPAL	04/2021	MANUTENCAO DE EQUIPAMENTOS DE TRANSPORTES AUTOMÓVEIS DE PASSAJEiros	2021/02/08	41.685,91	51.273,67	02/2021/02/08/2021/02/08	2021/02/08	2021/02/08			25.656,84	25.656,84	25.656,84	25.656,84	25.656,84	25.656,84	CONTRATO PÚBLICO NOMEADO	
50462700	MUNICÍPIO DE VITÓRIA - CAMARA MUNICIPAL	06/2021	CONTRATAÇÃO DE SERVIÇOS DE MANUTENCAO DE EQUIPAMENTOS DE TRANSPORTES AUTOMÓVEIS DE PASSAJEiros	2021/12/02	17.600,00	15.409,40	02/2021/06/30/2021/12/02	2021/12/02	2021/12/02			1.800,00	1.800,00	1.800,00	1.800,00	1.800,00	1.800,00	CONTRATO PÚBLICO NOMEADO	
50462700	MUNICÍPIO DE VITÓRIA - CAMARA MUNICIPAL	07/2021	CONTRATAÇÃO DE SERVIÇOS DE MANUTENCAO DE EQUIPAMENTOS DE TRANSPORTES AUTOMÓVEIS DE PASSAJEiros	2021/12/02	17.600,00	15.409,40	02/2021/06/30/2021/12/02	2021/12/02	2021/12/02			1.800,00	1.800,00	1.800,00	1.800,00	1.800,00	1.800,00	CONTRATO PÚBLICO NOMEADO	
50462700	MUNICÍPIO DE VITÓRIA - CAMARA MUNICIPAL	08/2021	CONTRATAÇÃO DE SERVIÇOS DE MANUTENCAO DE EQUIPAMENTOS DE TRANSPORTES AUTOMÓVEIS DE PASSAJEiros	2021/12/02	15.600,00	15.489,00	02/2021/06/30/2021/12/02	2021/12/02	2021/12/02			1.800,00	1.800,00	1.800,00	1.800,00	1.800,00	1.800,00	CONTRATO PÚBLICO NOMEADO	
50462700	MUNICÍPIO DE VITÓRIA - CAMARA MUNICIPAL	09/2021	CONTRATAÇÃO DE SERVIÇOS DE MANUTENCAO DE EQUIPAMENTOS DE TRANSPORTES AUTOMÓVEIS DE PASSAJEiros	2021/12/02	17.600,00	15.489,00	02/2021/06/30/2021/12/02	2021/12/02	2021/12/02			1.800,00	1.800,00	1.800,00	1.800,00	1.800,00	1.800,00	CONTRATO PÚBLICO NOMEADO	
50462700	MUNICÍPIO DE VITÓRIA - CAMARA MUNICIPAL	10/2021	CONTRATAÇÃO DE SERVIÇOS DE MANUTENCAO DE EQUIPAMENTOS DE TRANSPORTES AUTOMÓVEIS DE PASSAJEiros	2021/12/02	17.600,00	15.489,00	02/2021/06/30/2021/12/02	2021/12/02	2021/12/02			1.800,00	1.800,00	1.800,00	1.800,00	1.800,00	1.800,00	CONTRATO PÚBLICO NOMEADO	
50462700	MUNICÍPIO DE VITÓRIA - CAMARA MUNICIPAL	10/2021	CONTRATAÇÃO DE SERVIÇOS DE MANUTENCAO DE EQUIPAMENTOS DE TRANSPORTES AUTOMÓVEIS DE PASSAJEiros	2021/12/02	17.600,00	15.489,00	02/2021/06/30/2021/12/02	2021/12/02	2021/12/02			1.800,00	1.800,00	1.800,00	1.800,00	1.800,00	1.800,00	CONTRATO PÚBLICO NOMEADO	
50462700	MUNICÍPIO DE VITÓRIA - CAMARA MUNICIPAL	10/2021	CONTRATAÇÃO DE SERVIÇOS DE MANUTENCAO DE EQUIPAMENTOS DE TRANSPORTES AUTOMÓVEIS DE PASSAJEiros	2021/12/02	17.600,00	15.489,00	02/2021/06/30/2021/12/02	2021/12/02	2021/12/02			1.800,00	1.800,00	1.800,00	1.800,00	1.800,00	1.800,00	CONTRATO PÚBLICO NOMEADO	
50462700	MUNICÍPIO DE VITÓRIA - CAMARA MUNICIPAL	10/2021	CONTRATAÇÃO DE SERVIÇOS DE MANUTENCAO DE EQUIPAMENTOS DE TRANSPORTES AUTOMÓVEIS DE PASSAJEiros	2021/12/02	17.600,00	15.489,00	02/2021/06/30/2021/12/02	2021/12/02	2021/12/02			1.800,00	1.800,00	1.800,00	1.800,00	1.800,00	1.800,00	CONTRATO PÚBLICO NOMEADO	
50462700	MUNICÍPIO DE VITÓRIA - CAMARA MUNICIPAL	10/2021	CONTRATAÇÃO DE SERVIÇOS DE MANUTENCAO DE EQUIPAMENTOS DE TRANSPORTES AUTOMÓVEIS DE PASSAJEiros	2021/12/02	17.600,00	15.489,00	02/2021/06/30/2021/12/02	2021/12/02	2021/12/02			1.800,00	1.800,00	1.800,00	1.800,00	1.800,00	1.800,00	CONTRATO PÚBLICO NOMEADO	
50462700	MUNICÍPIO DE VITÓRIA - CAMARA MUNICIPAL	10/2021	CONTRATAÇÃO DE SERVIÇOS DE MANUTENCAO DE EQUIPAMENTOS DE TRANSPORTES AUTOMÓVEIS DE PASSAJEiros	2021/12/02	17.600,00	15.489,00	02/2021/06/30/2021/12/02	2021/12/02	2021/12/02			1.800,00	1.800,00	1.800,00	1.800,00	1.800,00	1.800,00	CONTRATO PÚBLICO NOMEADO	
50462700	MUNICÍPIO DE VITÓRIA - CAMARA MUNICIPAL	10/2021	CONTRATAÇÃO DE SERVIÇOS DE MANUTENCAO DE EQUIPAMENTOS DE TRANSPORTES AUTOMÓVEIS DE PASSAJEiros	2021/12/02	17.600,00	15.489,00	02/2021/06/30/2021/12/02	2021/12/02	2021/12/02			1.800,00	1.800,00	1.800,00	1.800,00	1.800,00	1.800,00	CONTRATO PÚBLICO NOMEADO	
50462700	MUNICÍPIO DE VITÓRIA - CAMARA MUNICIPAL	10/2021	CONTRATAÇÃO DE SERVIÇOS DE MANUTENCAO DE EQUIPAMENTOS DE TRANSPORTES AUTOMÓVEIS DE PASSAJEiros	2021/12/02	17.600,00	15.489,00	02/2021/06/30/2021/12/02	2021/12/02	2021/12/02			1.800,00	1.800,00	1.800,00	1.800,00	1.800,00	1.800,00	CONTRATO PÚBLICO NOMEADO	
50462700	MUNICÍPIO DE VITÓRIA - CAMARA MUNICIPAL	10/2021	CONTRATAÇÃO DE SERVIÇOS DE MANUTENCAO DE EQUIPAMENTOS DE TRANSPORTES AUTOMÓVEIS DE PASSAJEiros	2021/12/02	17.600,00	15.489,00	02/2021/06/30/2021/12/02	2021/12/02	2021/12/02			1.800,00	1.800,00	1.800,00	1.800,00	1.800,00	1.800,00	CONTRATO PÚBLICO NOMEADO	
50462700	MUNICÍPIO DE VITÓRIA - CAMARA MUNICIPAL	10/2021	CONTRATAÇÃO DE SERVIÇOS DE MANUTENCAO DE EQUIPAMENTOS DE TRANSPORTES AUTOMÓVEIS DE PASSAJEiros	2021/12/02	17.600,00	15.489,00	02/2021/06/30/2021/12/02	2021/12/02	2021/12/02			1.800,00	1.800,00	1.800,00	1.800,00	1.800,00	1.800,00	CONTRATO PÚBLICO NOMEADO	
50462700	MUNICÍPIO DE VITÓRIA - CAMARA MUNICIPAL	10/2021	CONTRATAÇÃO DE SERVIÇOS DE MANUTENCAO DE EQUIPAMENTOS DE TRANSPORTES AUTOMÓVEIS DE PASSAJEiros	2021/12/02	17.600,00	15.489,00	02/2021/06/30/2021/12/02	2021/12/02	2021/12/02			1.800,00	1.800,00	1.800,00	1.800,00	1.800,00	1.800,00	CONTRATO PÚBLICO NOMEADO	
50462700	MUNICÍPIO DE VITÓRIA - CAMARA MUNICIPAL	10/2021	CONTRATAÇÃO DE SERVIÇOS DE MANUTENCAO DE EQUIPAMENTOS DE TRANSPORTES AUTOMÓVEIS DE PASSAJEiros	2021/12/02	17.600,00	15.489,00	02/2021/06/30/2021/12/02	2021/12/02	2021/12/02			1.800,00	1.800,00	1.800,00	1.800,00	1.800,00	1.800,00	CONTRATO PÚBLICO NOMEADO	
50462700	MUNICÍPIO DE VITÓRIA - CAMARA MUNICIPAL	10/2021	CONTRATAÇÃO DE SERVIÇOS DE MANUTENCAO DE EQUIPAMENTOS DE TRANSPORTES AUTOMÓVEIS DE PASSAJEiros	2021/12/02	17.600,00	15.489,00	02/2021/06/30/2021/12/02	2021/12/02	2021/12/02			1.800,00	1.800,00	1.800,00	1.800,00	1.800,00	1.800,00	CONTRATO PÚBLICO NOMEADO	
50462700	MUNICÍPIO DE VITÓRIA - CAMARA MUNICIPAL	10/2021	CONTRATAÇÃO DE SERVIÇOS DE MANUTENCAO DE EQUIPAMENTOS DE TRANSPORTES AUTOMÓVEIS DE PASSAJEiros	2021/12/02	17.600,00	15.489,00	02/2021/06/30/2021/12/02	2021/12/02	2021/12/02			1.800,00	1.800,00	1.800,00	1.800,00	1.800,00	1.800,00	CONTRATO PÚBLICO NOMEADO	
50462700	MUNICÍPIO DE VITÓRIA - CAMARA MUNICIPAL	10/2021	CONTRATAÇÃO DE SERVIÇOS DE MANUTENCAO DE EQUIPAMENTOS DE TRANSPORTES AUTOMÓVEIS DE PASSAJEiros	2021/12/02	17.600,00	15.489,00	02/2021/06/30/2021/12/02	2021/12/02	2021/12/02			1.800,00	1.800,00	1.800,00	1.800,00	1.800,00	1.800,00	CONTRATO PÚBLICO NOMEADO	
50462700	MUNICÍPIO DE VITÓRIA - CAMARA MUNICIPAL	10/2021	CONTRATAÇÃO DE SERVIÇOS DE MANUTENCAO DE EQUIPAMENTOS DE TRANSPORTES AUTOMÓVEIS DE PASSAJEiros	2021/12/02	17.600,00	15.489,00	02/2021/06/30/2021/12/02	2021/12/02	2021/12/02			1.800,00	1.800,00	1.800,00	1.800,00	1.800,00	1.800,00	CONTRATO PÚBLICO NOMEADO	
50462700	MUNICÍPIO DE VITÓRIA - CAMARA MUNICIPAL	10/2021	CONTRATAÇÃO DE SERVIÇOS DE MANUTENCAO DE EQUIPAMENTOS DE TRANSPORTES AUTOMÓVEIS DE PASSAJEiros	2021/12/02	17.600,00	15.489,00	02/2021/06/30/2021/12/02	2021/12/02	2021/12/02			1.800,00	1.800,00	1.800,00	1.800,00	1.800,00	1.800,00	CONTRATO PÚBLICO NOMEADO	
50462700	MUNICÍPIO DE VITÓRIA - CAMARA MUNICIPAL	10/2021	CONTRATAÇÃO DE SERVIÇOS DE MANUTENCAO DE EQUIPAMENTOS DE TRANSPORTES AUTOMÓVEIS DE PASSAJEiros	2021/12/02	17.600,00	15.489,00	02/2021/06/30/2021/12/02	2021/12/02	2021/12/02			1.800,00	1.800,00	1.800,00	1.800,00	1.800,00	1.800,00	CONTRATO PÚBLICO NOMEADO	
50462700	MUNICÍPIO DE VITÓRIA - CAMARA MUNICIPAL	10/2021	CONTRATAÇÃO DE SERVIÇOS DE MANUTENCAO DE EQUIPAMENTOS DE TRANSPORTES AUTOMÓVEIS DE PASSAJEiros	2021/12/02	17.600,00	15.489,00	02/2021/06/30/2021/12/02	2021/12/02	2021/12/02			1.800,00	1.800,00	1.800,00	1.800,00	1.800,00	1.800,00	CONTRATO PÚBLICO NOMEADO	
50462700	MUNICÍPIO DE VITÓRIA - CAMARA MUNICIPAL	10/2021	CONTRATAÇÃO DE SERVIÇOS DE MANUTENCAO DE EQUIPAMENTOS DE TRANSPORTES AUTOMÓVEIS DE PASSAJEiros	2021/12/02	17.600,00	15.489,00	02/2021/06/30/2021/12/02	2021/12/02	2021/12/02			1.800,00	1.800,00	1.800,00	1.800,00	1.800,00	1.800,00	CONTRATO PÚBLICO NOMEADO	
50462700	MUNICÍPIO DE VITÓRIA - CAMARA MUNICIPAL	10/2021	CONTRATAÇÃO DE SERVIÇOS DE MANUTENCAO DE EQUIPAMENTOS DE TRANSPORTES AUTOMÓVEIS DE PASSAJEiros	2021/12/02	17.600,00	15.489,00	02/2021/06/30/2021/12/02	2021/12/02	2021/12/02			1.800,00	1.800,00	1.800,00	1.800,00	1.800,00	1.800,00	CONTRATO PÚBLICO NOMEADO	
50462700	MUNICÍPIO DE VITÓRIA - CAMARA MUNICIPAL	10/2021	CONTRATAÇÃO DE SERVIÇOS DE MANUTENCAO DE EQUIPAMENTOS DE TRANSPORTES AUTOMÓVEIS DE PASSAJEiros	2021/12/02	17.600,00	15.489,00	02/2021/06/30/2021/12/02	2021/12/02	2021/12/02			1.800,00	1.800,00	1.800,00	1.800,00	1.800,00	1.800,00	CONTRATO PÚBLICO NOMEADO	
50462700	MUNICÍPIO DE VITÓRIA - CAMARA MUNICIPAL	10/2021	CONTRATAÇÃO DE SERVIÇOS DE MANUTENCAO DE EQUIPAMENTOS DE TRANSPORTES AUTOMÓVEIS DE PASSAJEiros	2021/12/02	17.600,00	15.489,00	02/2021/06/30/2021/12/02	2021/12/02	2021/12/02			1.800,00	1.800,00	1.800,00	1.800,00	1.800,00	1.800,00	CONTRATO PÚBLICO NOMEADO	
50462700	MUNICÍPIO DE VITÓRIA - CAMARA MUNICIPAL	10/2021	CONTRATAÇÃO DE SERVIÇOS DE MANUTENCAO DE EQUIPAMENTOS DE TRANSPORTES AUTOMÓVEIS DE PASSAJEiros	2021/12/02	17.600,00	15.489,00	02/2021/06/30/2021/12/02	2021/12/02	2021/12/02			1.800,00	1.800,00	1.800,00	1.800,00	1.800,00	1.800,00	CONTRATO PÚBLICO NOMEADO	
50462700	MUNICÍPIO DE VITÓRIA - CAMARA MUNICIPAL	10/2021	CONTRATAÇÃO DE SERVIÇOS DE MANUTENCAO DE EQUIPAMENTOS DE TRANSPORTES AUTOMÓVEIS DE PASSAJEiros	2021/12/02	17.600,00	15.489,00	02/2021/06/30/2021/12/02	2021/12/02	2021/12/02			1.800,00	1.800,00	1.800,00	1.800,00				



# Anexo VI - Contratação administrativa – adjudicações por tipo de procedimento







Tipo de Consulta : Apenas os que tiveram execução financeira no exercício

Excluir os contratos diversos : S Excluir as modalidades no âmbito do COVID : S

Tipo de contrato	Concurso público		Concurso limitado por prévia qualificação		Procedimento de negociação		Diálogo concorrencial		Ajuste direto		Concurso de Concepção		Parceria para inovação		TOTAL	
	Número dos contratos [1]	Preço contratual	Número dos contratos [2]	Preço contratual	Número dos contratos [3]	Preço contratual	Número dos contratos [4]	Preço contratual	Número dos contratos [5]	Preço contratual	Número dos contratos [6]	Preço contratual	Número dos contratos [7]	Preço contratual	Número dos contratos [8]	Preço contratual
Empreitadas de obras públicas	9	3.229.897,46														
Aquisição de serviços	9	4.701.082,74														
Locação ou aquisição de bens móveis	1	327.232,52														
Concessão de obras públicas																
Outros																
<b>TOTAL</b>	<b>19</b>	<b>8.258.212,72</b>							<b>61</b>	<b>3.288.786,30</b>				<b>80</b>	<b>11.546.999,02</b>	

*Handwritten signature*

*Handwritten signature and initials*

# Anexo VII - Transferência e subsídios - receita

VISUALIZAR REGISTOS S/ EXECUÇÃO : S

Tipo de receita	Disposições legais [1]	Finalidade [2]	Entidade financiadora		Receita Prevista [4]	Receita recebida [5]	Receita prevista e não recebida [6]=[4]-[5]	Devolução de transf. / subs. ocorrida no exercício [7]	Observações [8]
			NIP	Nome / Designação [3]					
<b>Transferências correntes</b>									
06010199 - Outras	DECRETO-LEI N.º 230/2008	RENDA DE CONCESSÃO	504394029	R-REDES - DISTRIBUIÇÃO DE ELÉTRICIDADE, S.A.	229.705,67	159.015,78	70.689,89		
06030101 - Fundo de Equilíbrio Financeiro	LEI DO ORÇAMENTO DE ESTADO 2021	FUNDO DE EQUILÍBRIO FINANCEIRO	600035972	DGAL - DIRECÇÃO-GERAL DAS AUTARQUIAS LOCAIS	6.216.182,00	6.216.182,00			
06030102 - Fundo de Social Municipal	LEI DO ORÇAMENTO DE ESTADO 2021	FUNDO SOCIAL MUNICIPAL	600035972	DGAL - DIRECÇÃO-GERAL DAS AUTARQUIAS LOCAIS	77.021,00	77.021,00			
06030103 - Participação Variável no IRS	LEI DO ORÇAMENTO DE ESTADO 2021	PARTICIPAÇÃO VARIÁVEL NO IRS	600035972	DGAL - DIRECÇÃO-GERAL DAS AUTARQUIAS LOCAIS	108.305,00	108.305,00			
06030107 - PARTICIPAÇÃO DO IVA	LEI DO ORÇAMENTO DE ESTADO 2021	PARTICIPAÇÃO DO IVA	600035972	DGAL - DIRECÇÃO-GERAL DAS AUTARQUIAS LOCAIS	59.728,84	59.728,84			
06030199 - Outras	DECRETO-LEI N.º 55/2009	PROGRAMA DE GENERALIZAÇÃO DE REFEIÇÕES	600086020	DIRECÇÃO-GERAL DOS ESTABELECIMENTOS ESCOLARES-DIR.SERV.REGIÃO NORTE	618.400,00	732,53	617.667,47		
06030199 - Outras	DECRETO-LEI N.º 144/2008	TRANSFERÊNCIA DE COMPETÊNCIAS PARA O MUNICÍPIO EM MATÉRIA DE EDUCAÇÃO	600086631	INSTITUTO DE GESTÃO FINANCEIRA DA EDUCAÇÃO, I.P.	618.400,00	373.709,09	244.690,91		
06030199 - Outras	DECRETO-LEI N.º 410-B/79	TRANSFERÊNCIAS DE VERBAS PARA AS AUTARQUIAS LOCAIS - ELEIÇÕES	600014665	SECRETARIA-GERAL DO MINISTERIO DA ADMINISTRACAO INTERNA	618.400,00	5.569,12	612.830,88		
06030199 - Outras	DESPACHO N.º 6615/2020	APOIO FINANCEIRO A CANDIDATURA "ESTERILIZAR É CUIDAR"	510342647	INSTITUTO DA CONSERVAÇÃO DA NATUREZA E DAS FLORESTAS, I.P.	618.400,00	400,00	618.000,00		
06030199 - Outras	DESPACHO N.º 6615/2020	TRANSFERÊNCIA DE APOIO A ESTRELEZAÇÃO DE CÃES E GATOS	600045234	MINISTERIO DA AGRICULTURA, DO MAR, DO AMBIENTE E DO ORDENAMENTO DO TERRITÓRIO	618.400,00	3.016,43	615.383,57		
06030199 - Outras	DESPACHO N.º 1573-A/2014	CONTRATO DE EMPREGO COM O INSTITUTO DE EMPREGO E FORMAÇÃO PROFISSIONAL	501442600	INSTITUTO DO EMPREGO E FORMAÇÃO PROFISSIONAL	618.400,00	3.405,19	614.994,81		
06030199 - Outras	LEI N.º 13/99	TRANSFERÊNCIAS DE VERBAS PARA AS AUTARQUIAS LOCAIS - RECCNSAMENTO ELEITORAL	600014665	SECRETARIA-GERAL DO MINISTERIO DA ADMINISTRACAO INTERNA	618.400,00	305,18	618.094,82		
06030199 - Outras	LEI N.º 147/99	CPCJ (PROTOCOLOS MUNICÍPIOS)	600086755	COMISSAO NACIONAL PROMOCAO DOS DIREITOS E PROTECÃO DAS CRIANÇAS E JOVENS	618.400,00	11.849,52	606.550,48		
06030199 - Outras	LEI ORÇÂNICA N.º 1/2001	TRANSFERÊNCIAS DE VERBAS PARA AS AUTARQUIAS LOCAIS - ELEIÇÕES	600014665	SECRETARIA-GERAL DO MINISTERIO DA ADMINISTRACAO INTERNA	618.400,00	3.894,75	614.505,25		
06030199 - Outras	PORTARIA N.º 146/2017	CAMPANHA DE APOIO À IDENTIFICAÇÃO ELETRÓNICA E REGISTO DE ANIMAIS DE COMPANHIA	510342647	INSTITUTO DA CONSERVAÇÃO DA NATUREZA E DAS FLORESTAS, I.P.	618.400,00	13,50	618.386,50		
06030199 - Outras	PORTARIA N.º 140/2015	FUNCCIONAMENTO DO GIP - GABINETE DE INSERÇÃO PROFISSIONAL	501442600	INSTITUTO DO EMPREGO E FORMAÇÃO PROFISSIONAL	618.400,00	7.490,04	610.909,96		
06030199 - Outras	PORTARIA N.º 644-A/2015	ACORDO DE EDUCAÇÃO PRÉ-ESCOLAR	600086020	DIRECÇÃO-GERAL DOS ESTABELECIMENTOS ESCOLARES-DIR.SERV.REGIÃO NORTE	618.400,00	34.410,13	583.989,87		
06030199 - Outras	PORTARIA N.º 644-A/2015	ATIVIDADES DE ENRIQUECIMENTO CURRICULAR	600086020	DIRECÇÃO-GERAL DOS ESTABELECIMENTOS ESCOLARES-DIR.SERV.REGIÃO NORTE	618.400,00	10.070,28	608.329,72		
06030199 - Outras	PORTARIA N.º 77/2015	FUNDO FLORESTAL PERMANENTE	510342647	INSTITUTO DA CONSERVAÇÃO DA NATUREZA E DAS FLORESTAS, I.P.	618.400,00	55.557,11	562.842,89		
06030199 - Outras	RESOLUÇÃO DE CONSELHO DE MINISTRO N.º 87/2008	ACORDO CELEBRADO COM A AGÊNCIA DE MODERNIZAÇÃO ADMINISTRATIVA	508184509	AGENCIA MODERNIZACAO ADMINISTRATIVA	618.400,00	16.847,47	601.552,53		
060306 - ESTADO- PARTICIPAÇÃO COMUNITÁRIA EM PROJECTOS CO-FINANCIADOS	FUNDOS COMUNITÁRIOS	FUNDOS COMUNITÁRIOS	500715505	INSTITUTO DE GESTÃO FINANCEIRA DA SEGURANÇA SOCIAL, I.P	143.438,00	107.970,71	35.467,29		

*Handwritten signatures and initials:*  
 - Large signature at the bottom left: "Cristina Alves"  
 - Signature at the bottom right: "mi"  
 - Signature at the bottom right: "CALOP"  
 - Initials at the bottom right: "19/10/2021"

VISUALIZAR REGISTOS S/ EXECUÇÃO : S

Tipo de receita	Disposições legais [1]	Finalidade [2]	Entidade financiadora		Receita Prevista [4]	Receita recebida [5]	Receita prevista e não recebida [6]=[4]-[5]	Devolução de transf. / subs. ocorrida no exercício [7]	Observações [8]
			NIF	Nome / Designação [3]					
06030799 - OUTROS	DESPACHO N.º 1573-A/2014	CONTRATO DE EMPREGO COM O INSTITUTO DE EMPREGO E FORMAÇÃO PROFISSIONAL	501442600	INSTITUTO DO EMPREGO E FORMAÇÃO PROFISSIONAL	138.600,00	136.808,55	1.791,45		
<b>Total transferências correntes</b>					<b>7.591.380,51</b>	<b>7.392.302,22</b>	<b>199.078,29</b>		
<b>Transferências de capital</b>									
10030101 - Fundo de Equilíbrio Financeiro	LEI DO ORÇAMENTO DE ESTADO 2021	FUNDO DE EQUILÍBRIO FINANCEIRO	600035972	DGAL - DIRECÇÃO-GERAL DAS AUTARQUIAS LOCAIS	690.687,00	690.687,00			
1003010401 - MINISTÉRIO DA EDUCAÇÃO	DECRETO-LEI N.º 384/87, DE 24 DE DEZEMBRO	TRANSFERÊNCIA PARA COLABORAÇÃO NA REQUALIFICAÇÃO DAS INSTALAÇÕES DA ESCOLA BÁSICA DE VIMIOSO	600086020	DIRECÇÃO-GERAL DOS ESTABELECIMENTOS ESCOLARES-DIR.SERV.REGIAO NORTE	150.000,00	150.000,00			
10030105 - FUNDOS MUNICIPAIS	LEI DO ORÇAMENTO DE ESTADO 2021	FUNDOS MUNICIPAIS	600035972	DGAL - DIRECÇÃO-GERAL DAS AUTARQUIAS LOCAIS	684.349,00	684.349,00			
100307 - ESTADO- PARTICIPAÇÃO COMUNITÁRIA EM PROJECTOS CO-FINANCIADOS	FUNDOS COMUNITÁRIOS	FUNDOS COMUNITÁRIOS	510928374	AGÊNCIA PARA O DESENVOLVIMENTO E COESÃO, IP	1.232.633,16	379.172,68	853.460,48		
<b>Total transferências de capital</b>					<b>2.757.669,16</b>	<b>1.904.208,68</b>	<b>853.460,48</b>		
<b>Subsídios</b>									
<b>Total subsídios</b>									

*Costa-Alves*

*[Handwritten signature]*

*[Handwritten signature]*

*[Handwritten signature]*

*[Handwritten signature]*

*[Handwritten signature]*

# Anexo VIII - Transferência e subsídios - despesa





VISUALIZAR REGISTOS S/ EXECUÇÃO : N

Tipo de despesa	Disposições legais [1]	Finalidade [2]	Entidade beneficiária		Despesas Orçamentadas [4]	Despesas autorizadas [5]	Despesas pagas [6]	Despesas autorizadas e não pagas [7]-[5]-[6]	Devolução de transf. / subs. ocorrida no exercício [8]	Observações [9]
			NIF	Nome / Designação [3]						
<b>Transferências correntes</b>										
04050102 - FREGUESIAS	DECRETO-LEI N° 410-B/79	TRANSFERÊNCIA DE VERBAS PARA AS AUTARQUIAS LOCAIS - ELEIÇÕES	505343533	FREGUESIA DE ARGOSÉLO	49.500,00	397,81	397,81			
04050102 - FREGUESIAS	DECRETO-LEI N° 410-B/79	TRANSFERÊNCIA DE VERBAS PARA AS AUTARQUIAS LOCAIS - ELEIÇÕES	505457040	FREGUESIA DE CARCÃO	49.500,00	384,43	384,43			
04050102 - FREGUESIAS	DECRETO-LEI N° 410-B/79	TRANSFERÊNCIA DE VERBAS PARA AS AUTARQUIAS LOCAIS - ELEIÇÕES	507708016	FREGUESIA DE VILAR SECO	49.500,00	370,55	370,55			
04050102 - FREGUESIAS	DECRETO-LEI N° 410-B/79	TRANSFERÊNCIA DE VERBAS PARA AS AUTARQUIAS LOCAIS - ELEIÇÕES	507772539	FREGUESIA DE PINHELO	49.500,00	371,99	371,99			
04050102 - FREGUESIAS	DECRETO-LEI N° 410-B/79	TRANSFERÊNCIA DE VERBAS PARA AS AUTARQUIAS LOCAIS - ELEIÇÕES	508045789	FREGUESIA DE VIMIOSO	49.500,00	976,27	976,27			
04050102 - FREGUESIAS	DECRETO-LEI N° 410-B/79	TRANSFERÊNCIA DE VERBAS PARA AS AUTARQUIAS LOCAIS - ELEIÇÕES	508569982	FREGUESIA DE SANTULHÃO	49.500,00	386,83	386,83			
04050102 - FREGUESIAS	DECRETO-LEI N° 410-B/79	TRANSFERÊNCIA DE VERBAS PARA AS AUTARQUIAS LOCAIS - ELEIÇÕES	508570395	JUNTA DE FREGUESIA DE MATELA	49.500,00	375,23	375,23			
04050102 - FREGUESIAS	DECRETO-LEI N° 410-B/79	TRANSFERÊNCIA DE VERBAS PARA AS AUTARQUIAS LOCAIS - ELEIÇÕES	510834167	UNIÃO DAS FREGUESIAS DE ALGOSO, CAMPO DE VÍBORAS E UVA	49.500,00	952,57	952,57			
04050102 - FREGUESIAS	DECRETO-LEI N° 410-B/79	TRANSFERÊNCIA DE VERBAS PARA AS AUTARQUIAS LOCAIS - ELEIÇÕES	510835279	UNIÃO DAS FREGUESIAS DE CAÇARELHOS E ANQUEIRA	49.500,00	655,76	655,76			
04050102 - FREGUESIAS	DECRETO-LEI N° 410-B/79	TRANSFERÊNCIA DE VERBAS PARA AS AUTARQUIAS LOCAIS - ELEIÇÕES	510840795	UNIÃO DAS FREGUESIAS DE VALE DE FRADES E AVELANOSO	49.500,00	657,68	657,68			
04050102 - FREGUESIAS	LEI N.°13/99	TRANSFERÊNCIA DE VERBAS PARA AS AUTARQUIAS LOCAIS - RECCENSEAMENTO ELEITORAL	505343533	FREGUESIA DE ARGOSÉLO	49.500,00	32,07	32,07			
04050102 - FREGUESIAS	LEI N.°13/99	TRANSFERÊNCIA DE VERBAS PARA AS AUTARQUIAS LOCAIS - RECCENSEAMENTO ELEITORAL	505457040	FREGUESIA DE CARCÃO	49.500,00	30,40	30,40			
04050102 - FREGUESIAS	LEI N.°13/99	TRANSFERÊNCIA DE VERBAS PARA AS AUTARQUIAS LOCAIS - RECCENSEAMENTO ELEITORAL	507708016	FREGUESIA DE VILAR SECO	49.500,00	28,75	28,75			
04050102 - FREGUESIAS	LEI N.°13/99	TRANSFERÊNCIA DE VERBAS PARA AS AUTARQUIAS LOCAIS - RECCENSEAMENTO ELEITORAL	507772539	FREGUESIA DE PINHELO	49.500,00	28,89	28,89			
04050102 - FREGUESIAS	LEI N.°13/99	TRANSFERÊNCIA DE VERBAS PARA AS AUTARQUIAS LOCAIS - RECCENSEAMENTO ELEITORAL	508045789	FREGUESIA DE VIMIOSO	49.500,00	34,50	34,50			
04050102 - FREGUESIAS	LEI N.°13/99	TRANSFERÊNCIA DE VERBAS PARA AS AUTARQUIAS LOCAIS - RECCENSEAMENTO ELEITORAL	508569982	FREGUESIA DE SANTULHÃO	49.500,00	30,72	30,72			
04050102 - FREGUESIAS	LEI N.°13/99	TRANSFERÊNCIA DE VERBAS PARA AS AUTARQUIAS LOCAIS - RECCENSEAMENTO ELEITORAL	508570395	JUNTA DE FREGUESIA DE MATELA	49.500,00	29,29	29,29			
04050102 - FREGUESIAS	LEI N.°13/99	TRANSFERÊNCIA DE VERBAS PARA AS AUTARQUIAS LOCAIS - RECCENSEAMENTO ELEITORAL	510834167	UNIÃO DAS FREGUESIAS DE ALGOSO, CAMPO DE VÍBORAS E UVA	49.500,00	31,49	31,49			
04050102 - FREGUESIAS	LEI N.°13/99	TRANSFERÊNCIA DE VERBAS PARA AS AUTARQUIAS LOCAIS - RECCENSEAMENTO ELEITORAL	510835279	UNIÃO DAS FREGUESIAS DE CAÇARELHOS E ANQUEIRA	49.500,00	29,43	29,43			

*Handwritten signatures and notes:*  
 - Large signature: *António...*  
 - Other signatures: *[Handwritten]*  
 - Note: *189*

VISUALIZAR REGISTOS S/ EXECUÇÃO : N

Tipo de despesa	Disposições legais [1]	Finalidade [2]	Entidade beneficiária		Despesas Orçamentadas [4]	Despesas autorizadas [5]	Despesas pagas [6]	Despesas autorizadas e não pagas [7]-[5]-[6]	Devolução de transf. / subs. ocorrida no exercício [8]	Observações [9]
			NIF	Nome / Designação [3]						
04050102 - FREGUESIAS	LEI N.º13/99	TRANSFERÊNCIA DE VERBAS PARA AS AUTARQUIAS LOCAIS - RECENTRAMENTO ELEITORAL	510840795	UNIÃO DAS FREGUESIAS DE VALE DE FRADES E AVELANOSO	49.500,00	29,64	29,64			
04050102 - FREGUESIAS	LEI N.º75/2013, DE 12 DE SETEMBRO	APOIO FINANCEIRO PARA A CRIAÇÃO, MANUTENÇÃO E GESTÃO DE UMA EQUIPA DE SAPADORES FLORESTAIS	510834167	UNIÃO DAS FREGUESIAS DE ALGOSO, CAMPO DE VÍBORAS E OVA	49.500,00	28.285,73	28.285,73			
04050102 - FREGUESIAS	LEI N.º75/2013, DE 12 DE SETEMBRO	APOIO FINANCEIRO PARA A FEIRA DA CASTANHA	510840795	UNIÃO DAS FREGUESIAS DE VALE DE FRADES E AVELANOSO	49.500,00	7.500,00	7.500,00			
04050102 - FREGUESIAS	LEI ORÇÂNICA N.º 1/2001	TRANSFERÊNCIA DE VERBAS PARA AS AUTARQUIAS LOCAIS	505343533	FREGUESIA DE ARGOSÉLO	49.500,00	259,65	259,65			
04050102 - FREGUESIAS	LEI ORÇÂNICA N.º 1/2001	TRANSFERÊNCIA DE VERBAS PARA AS AUTARQUIAS LOCAIS	505457040	FREGUESIA DE CARCAO	49.500,00	259,65	259,65			
04050102 - FREGUESIAS	LEI ORÇÂNICA N.º 1/2001	TRANSFERÊNCIA DE VERBAS PARA AS AUTARQUIAS LOCAIS	507706016	FREGUESIA DE VILAR SECO	49.500,00	259,65	259,65			
04050102 - FREGUESIAS	LEI ORÇÂNICA N.º 1/2001	TRANSFERÊNCIA DE VERBAS PARA AS AUTARQUIAS LOCAIS	507772539	FREGUESIA DE PINELO	49.500,00	259,65	259,65			
04050102 - FREGUESIAS	LEI ORÇÂNICA N.º 1/2001	TRANSFERÊNCIA DE VERBAS PARA AS AUTARQUIAS LOCAIS	508045789	FREGUESIA DE VIMIOSO	49.500,00	519,30	519,30			
04050102 - FREGUESIAS	LEI ORÇÂNICA N.º 1/2001	TRANSFERÊNCIA DE VERBAS PARA AS AUTARQUIAS LOCAIS	508569982	FREGUESIA DE SANTULHÃO	49.500,00	259,65	259,65			
04050102 - FREGUESIAS	LEI ORÇÂNICA N.º 1/2001	TRANSFERÊNCIA DE VERBAS PARA AS AUTARQUIAS LOCAIS	508570395	JUNTA DE FREGUESIA DE MATELA	49.500,00	259,65	259,65			
04050102 - FREGUESIAS	LEI ORÇÂNICA N.º 1/2001	TRANSFERÊNCIA DE VERBAS PARA AS AUTARQUIAS LOCAIS	510834167	UNIÃO DAS FREGUESIAS DE ALGOSO, CAMPO DE VÍBORAS E OVA	49.500,00	778,95	778,95			
04050102 - FREGUESIAS	LEI ORÇÂNICA N.º 1/2001	TRANSFERÊNCIA DE VERBAS PARA AS AUTARQUIAS LOCAIS	510835279	UNIÃO DAS FREGUESIAS DE CAÇARELHOS E ANQUEIRA	49.500,00	519,30	519,30			
04050102 - FREGUESIAS	LEI ORÇÂNICA N.º 1/2001	TRANSFERÊNCIA DE VERBAS PARA AS AUTARQUIAS LOCAIS	510840795	UNIÃO DAS FREGUESIAS DE VALE DE FRADES E AVELANOSO	49.500,00	519,30	519,30			
04050108 - AMFNT / RESÍDUOS DO NORDESTE, E.I.N. / CIM / OUTRAS	LEI N.º75/2013, DE 12 DE SETEMBRO	QUOTA	503975281	ASSOCIAÇÃO DAS TERMAS DE PORTUGAL	132.000,00	1.200,00	600,00	600,00		
04050108 - AMFNT / RESÍDUOS DO NORDESTE, E.I.N. / CIM / OUTRAS	LEI N.º75/2013, DE 12 DE SETEMBRO	NOTAS DE TRANSFERÊNCIA	504004522	ASSOCIAÇÃO DE MUNICÍPIOS DA TERRA FRIA DO NORDESTE TRANSMONTANO	132.000,00	39.181,20	39.181,20			
04050108 - AMFNT / RESÍDUOS DO NORDESTE, E.I.N. / CIM / OUTRAS	LEI N.º75/2013, DE 12 DE SETEMBRO	NOTAS DE TRANSFERÊNCIA	504004522	ASSOCIAÇÃO DE MUNICÍPIOS DA TERRA FRIA DO NORDESTE TRANSMONTANO	132.000,00	6.550,40	6.550,40			
04050108 - AMFNT / RESÍDUOS DO NORDESTE, E.I.N. / CIM / OUTRAS	LEI N.º75/2013, DE 12 DE SETEMBRO	QUOTA	508905435	TURISMO DO PORTO E NORTE DE PORTUGAL, E.R.	132.000,00	1.500,00	1.500,00			
04050108 - AMFNT / RESÍDUOS DO NORDESTE, E.I.N. / CIM / OUTRAS	LEI N.º75/2013, DE 12 DE SETEMBRO	NOTAS DE TRANSFERÊNCIA	510957544	COMUNIDADE INTERMUNICIPAL DAS TERRAS DE TRÁS-OS-MONTES	132.000,00	23.474,60	22.504,40	970,20		
04050108 - AMFNT / RESÍDUOS DO NORDESTE, E.I.N. / CIM / OUTRAS	LEI N.º75/2013, DE 12 DE SETEMBRO	NOTAS DE TRANSFERÊNCIA	510957544	COMUNIDADE INTERMUNICIPAL DAS TERRAS DE TRÁS-OS-MONTES	132.000,00	46.515,21	46.515,21			
04050108 - AMFNT / RESÍDUOS DO NORDESTE, E.I.N. / CIM / OUTRAS	LEI N.º75/2013, DE 12 DE SETEMBRO	NOTAS DE TRANSFERÊNCIA	510957544	COMUNIDADE INTERMUNICIPAL DAS TERRAS DE TRÁS-OS-MONTES	132.000,00	0,03	0,03			
04050108 - AMFNT / RESÍDUOS DO NORDESTE, E.I.N. / CIM / OUTRAS	LEI N.º75/2013, DE 12 DE SETEMBRO	QUOTA	513864202	ANM-ASSOCIAÇÃO NACIONAL DAS ASSEMBLÉIAS MUNICIPAIS	132.000,00	1.000,00	1.000,00			
040701 - INSTITUIÇÕES SEM FINS LUCRATIVOS	LEI N.º75/2013, DE 12 DE SETEMBRO	PROTOCOLO DE APOIO NO ÂMBITO DA DINAMIZAÇÃO DE INICIATIVAS INCLuíDAS NOS RESPECTIVOS PLANOS DE ATIVID	500878439	APADI-ASSOCIAÇÃO DE PAIS E AMIGOS DO DIMINUIDO INTELLECTUAL	422.500,00	5.000,00	5.000,00			
040701 - INSTITUIÇÕES SEM FINS LUCRATIVOS	LEI N.º75/2013, DE 12 DE SETEMBRO	APOIO FINANCEIRO PARA PROMOÇÃO E DIVULGAÇÃO DOS VALORES PATRIMONIAIS CULTURAIS E TURÍSTICOS DO CONCE	500979839	CENTRO CULTURAL E DESPORTIVO DAS MINAS DE ARGOSÉLO	422.500,00	6.500,00	6.500,00			
040701 - INSTITUIÇÕES SEM FINS LUCRATIVOS	LEI N.º75/2013, DE 12 DE SETEMBRO	APOIO FINANCEIRO PARA PROMOÇÃO E DIVULGAÇÃO DOS VALORES PATRIMONIAIS CULTURAIS E TURÍSTICOS DO CONCE	500979839	CENTRO CULTURAL E DESPORTIVO DAS MINAS DE ARGOSÉLO	422.500,00	5.000,00	5.000,00			

*Handwritten signatures and notes:*  
 - "Custodias" (written vertically)  
 - "1" (written below)  
 - "190" (written at the bottom right)  
 - Other illegible signatures and initials in blue and black ink.

VISUALIZAR REGISTROS S/ EXECUÇÃO : N

Tipo de despesa	Disposições legais [1]	Finalidade [2]	Entidade beneficiária		Despesas Orçamentadas [4]	Despesas autorizadas [5]	Despesas pagas [6]	Despesas autorizadas e não pagas [7]-[5]-[6]	Devolução de transf. / subs. ocorrida no exercício [8]	Observações [9]
			NIF	Nome / Designação [3]						
040701 - INSTITUIÇÕES SEM FINS LUCRATIVOS	LEI N.º75/2013, DE 12 DE SETEMBRO	APOIO FINANCEIRO AOS CRIADORES DE GADO DO CONCELHO DE VIMIOSO PARA A SANIDADE DOS BOVINOS/OVINOS E C	501071148	COOPERATIVA AGRÍCOLA DE PALAÇUJO, C.R.L.	422.500,00	30.101,74	30.101,74			
040701 - INSTITUIÇÕES SEM FINS LUCRATIVOS	LEI N.º75/2013, DE 12 DE SETEMBRO	PROTOCOLO DE COLABORAÇÃO PARA APOIO À CRIAÇÃO E FUNCIONAMENTO DA BANDA DE MÚSICA	501121242	ASSOCIAÇÃO HUMANITÁRIA DE BOMBEIROS VOLUNTÁRIOS DE VIMIOSO	422.500,00	12.000,00	12.000,00			
040701 - INSTITUIÇÕES SEM FINS LUCRATIVOS	LEI N.º75/2013, DE 12 DE SETEMBRO	PROTOCOLO DE COOPERAÇÃO - CENTRAL DE COMUNICAÇÕES	501121242	ASSOCIAÇÃO HUMANITÁRIA DE BOMBEIROS VOLUNTÁRIOS DE VIMIOSO	422.500,00	67.204,08	67.204,08			
040701 - INSTITUIÇÕES SEM FINS LUCRATIVOS	LEI N.º75/2013, DE 12 DE SETEMBRO	PROTOCOLO DE COOPERAÇÃO PARA EQUIPAS DE INTERVENÇÃO PERMANENTE	501121242	ASSOCIAÇÃO HUMANITÁRIA DE BOMBEIROS VOLUNTÁRIOS DE VIMIOSO	422.500,00	8.000,00	5.153,16	2.846,84		
040701 - INSTITUIÇÕES SEM FINS LUCRATIVOS	LEI N.º75/2013, DE 12 DE SETEMBRO	PROTOCOLO DE COOPERAÇÃO PARA EQUIPAS DE INTERVENÇÃO PERMANENTE	501121242	ASSOCIAÇÃO HUMANITÁRIA DE BOMBEIROS VOLUNTÁRIOS DE VIMIOSO	422.500,00	32.000,00	32.000,00			
040701 - INSTITUIÇÕES SEM FINS LUCRATIVOS	LEI N.º75/2013, DE 12 DE SETEMBRO	PROTOCOLO DE COLABORAÇÃO PARA A CRIAÇÃO DO GABINETE DE ATENDIMENTO ÀS VÍTIMAS DE VIOLÊNCIA DOMÉSTICA	501393382	ASSOCIAÇÃO DE SOCORROS MÚTUOS DOS ARTISTAS DE BRAGANÇA	422.500,00	2.000,00	2.000,00			
040701 - INSTITUIÇÕES SEM FINS LUCRATIVOS	LEI N.º75/2013, DE 12 DE SETEMBRO	APOIO FINANCEIRO PARA PROMOÇÃO E DIVULGAÇÃO DOS VALORES PATRIMONIAIS CULTURAIS E TURÍSTICOS DO CONCE	501718974	CENTRO DESPORTIVO E CULTURAL DE CARCAO	422.500,00	6.500,00	6.500,00			
040701 - INSTITUIÇÕES SEM FINS LUCRATIVOS	LEI N.º75/2013, DE 12 DE SETEMBRO	APOIO FINANCEIRO PARA PROMOÇÃO E DIVULGAÇÃO DOS VALORES PATRIMONIAIS CULTURAIS E TURÍSTICOS DO CONCE	501718974	CENTRO DESPORTIVO E CULTURAL DE CARCAO	422.500,00	5.000,00	5.000,00			
040701 - INSTITUIÇÕES SEM FINS LUCRATIVOS	LEI N.º75/2013, DE 12 DE SETEMBRO	APOIO FINANCEIRO PARA FESTIVIDADES DE CARNAVAL	501722238	CENTRO SOCIAL PAROQUIAL CARÇÃO*CASA R.N.S.GRACAS*	422.500,00	1.000,00	1.000,00			
040701 - INSTITUIÇÕES SEM FINS LUCRATIVOS	LEI N.º75/2013, DE 12 DE SETEMBRO	APOIO FINANCEIRO PARA REALIZAÇÃO DAS FESTIVIDADES DE NATAL	501722238	CENTRO SOCIAL PAROQUIAL CARÇÃO*CASA R.N.S.GRACAS*	422.500,00	1.200,00	1.200,00			
040701 - INSTITUIÇÕES SEM FINS LUCRATIVOS	LEI N.º75/2013, DE 12 DE SETEMBRO	APOIO FINANCEIRO PARA PROMOÇÃO E DIVULGAÇÃO DOS VALORES PATRIMONIAIS CULTURAIS E TURÍSTICOS DO CONCE	501732411	AGUIA FUTEBOL CLUBE DE VIMIOSO	422.500,00	21.900,00	21.900,00			
040701 - INSTITUIÇÕES SEM FINS LUCRATIVOS	LEI N.º75/2013, DE 12 DE SETEMBRO	APOIO FINANCEIRO PARA PROMOÇÃO E DIVULGAÇÃO DOS VALORES PATRIMONIAIS CULTURAIS E TURÍSTICOS DO CONCE	501732411	AGUIA FUTEBOL CLUBE DE VIMIOSO	422.500,00	6.500,00	6.500,00			
040701 - INSTITUIÇÕES SEM FINS LUCRATIVOS	LEI N.º75/2013, DE 12 DE SETEMBRO	APOIO FINANCEIRO PARA PROMOÇÃO E DIVULGAÇÃO DOS VALORES PATRIMONIAIS CULTURAIS E TURÍSTICOS DO CONCE	501732411	AGUIA FUTEBOL CLUBE DE VIMIOSO	422.500,00	6.500,00	6.500,00			
040701 - INSTITUIÇÕES SEM FINS LUCRATIVOS	LEI N.º75/2013, DE 12 DE SETEMBRO	APOIO FINANCEIRO PARA ASSEGURAR SUSTENTABILIDADE ECONÓMICA DA CRECHE	502287535	SANTA CASA DA MISERICORDIA DE VIMIOSO	422.500,00	6.590,40	6.590,40			
040701 - INSTITUIÇÕES SEM FINS LUCRATIVOS	LEI N.º75/2013, DE 12 DE SETEMBRO	APOIO FINANCEIRO PARA FESTIVIDADES DE CARNAVAL	502287535	SANTA CASA DA MISERICORDIA DE VIMIOSO	422.500,00	1.000,00	1.000,00			
040701 - INSTITUIÇÕES SEM FINS LUCRATIVOS	LEI N.º75/2013, DE 12 DE SETEMBRO	APOIO FINANCEIRO PARA REALIZAÇÃO DAS FESTIVIDADES DE NATAL	502287535	SANTA CASA DA MISERICORDIA DE VIMIOSO	422.500,00	2.250,00	2.250,00			
040701 - INSTITUIÇÕES SEM FINS LUCRATIVOS	LEI N.º75/2013, DE 12 DE SETEMBRO	COLABORAÇÃO NO SENTIDO DE DAR CONTINUIDADE À UNIDADE DOMICILIÁRIA DE CUIDADOS PALIATIVOS DO PLANALTO	502287535	SANTA CASA DA MISERICORDIA DE VIMIOSO	422.500,00	5.989,49	5.989,49			

*Distúrbios de S*  
*Jim*  
*19/1*

VISUALIZAR REGISTOS S/ EXECUÇÃO : #

Tipo de despesa	Disposições legais [1]	Finalidade [2]	Entidade beneficiária		Despesas Orçamentadas [4]	Despesas autorizadas [5]	Despesas pagas [6]	Despesas autorizadas e não pagas [7]=[5]-[6]	Devolução de transf. / subs. ocorrida no exercício [8]	Observações [9]
			NIF	Nome / Designação [3]						
040701 - INSTITUIÇÕES SEM FINS LUCRATIVOS	LEI N.º75/2013, DE 12 DE SETEMBRO	COLABORAÇÃO PARA O DESENVOLVIMENTO DAS ATIVIDADES DE ANIMAÇÃO E DE APOIO À FAMÍLIA E COMPONENTE DE A	502287535	SANTA CASA DA MISERICORDIA DE VIMIOSO	422.500,00	18.000,00	18.000,00			
040701 - INSTITUIÇÕES SEM FINS LUCRATIVOS	LEI N.º75/2013, DE 12 DE SETEMBRO	COLABORAÇÃO PARA O DESENVOLVIMENTO DAS ATIVIDADES DE ANIMAÇÃO E DE APOIO À FAMÍLIA E COMPONENTE DE A	502287535	SANTA CASA DA MISERICORDIA DE VIMIOSO	422.500,00	12.000,00	12.000,00			
040701 - INSTITUIÇÕES SEM FINS LUCRATIVOS	LEI N.º75/2013, DE 12 DE SETEMBRO	APOIO FINANCEIRO PARA FESTIVIDADES DE CARNAVAL	502378697	SANTA CASA DA MISERICORDIA DE ALGOSO	422.500,00	1.000,00	1.000,00			
040701 - INSTITUIÇÕES SEM FINS LUCRATIVOS	LEI N.º75/2013, DE 12 DE SETEMBRO	APOIO FINANCEIRO PARA REALIZAÇÃO DAS FESTIVIDADES DE NATAL	502378697	SANTA CASA DA MISERICORDIA DE ALGOSO	422.500,00	1.300,00	1.300,00			
040701 - INSTITUIÇÕES SEM FINS LUCRATIVOS	LEI N.º75/2013, DE 12 DE SETEMBRO	PROTOCOLO PARA PROMOÇÃO DO DESENVOLVIMENTO DAS ATIVIDADES DA PRODUÇÃO PECTÁRIA - DISTRIBUIÇÃO DE RAÇ	502378760	ASSOCIACAO DOS CRIADORES DE BOVINOS DE RACA MIRANDESA	422.500,00	6.405,43	6.405,43			
040701 - INSTITUIÇÕES SEM FINS LUCRATIVOS	LEI N.º75/2013, DE 12 DE SETEMBRO	PROTOCOLO PARA PROMOÇÃO DO DESENVOLVIMENTO DAS ATIVIDADES DA PRODUÇÃO PECTÁRIA - DISTRIBUIÇÃO DE RAÇ	502378760	ASSOCIACAO DOS CRIADORES DE BOVINOS DE RACA MIRANDESA	422.500,00	40.000,00	40.000,00			
040701 - INSTITUIÇÕES SEM FINS LUCRATIVOS	LEI N.º75/2013, DE 12 DE SETEMBRO	APOIO FINANCEIRO PARA FESTIVIDADES DE CARNAVAL	502398388	CENTRO SOCIAL PAROQUIAL DE SANTA EULALIA DE PINELO	422.500,00	1.000,00	1.000,00			
040701 - INSTITUIÇÕES SEM FINS LUCRATIVOS	LEI N.º75/2013, DE 12 DE SETEMBRO	APOIO FINANCEIRO PARA REALIZAÇÃO DAS FESTIVIDADES DE NATAL	502398388	CENTRO SOCIAL PAROQUIAL DE SANTA EULALIA DE PINELO	422.500,00	800,00	800,00			
040701 - INSTITUIÇÕES SEM FINS LUCRATIVOS	LEI N.º75/2013, DE 12 DE SETEMBRO	ACORDO DE COOPERAÇÃO PARA A EDUCAÇÃO PRÉ-ESCOLAR DE ARGOSELO	502411821	CENTRO SOCIAL PAROQUIAL DE NOSSA SENHORA DAS DORES DE ARGOSELO	422.500,00	9.000,00	9.000,00			
040701 - INSTITUIÇÕES SEM FINS LUCRATIVOS	LEI N.º75/2013, DE 12 DE SETEMBRO	APOIO FINANCEIRO PARA FESTIVIDADES DE CARNAVAL	502411821	CENTRO SOCIAL PAROQUIAL DE NOSSA SENHORA DAS DORES DE ARGOSELO	422.500,00	1.000,00	1.000,00			
040701 - INSTITUIÇÕES SEM FINS LUCRATIVOS	LEI N.º75/2013, DE 12 DE SETEMBRO	APOIO FINANCEIRO PARA REALIZAÇÃO DAS FESTIVIDADES DE NATAL	502411821	CENTRO SOCIAL PAROQUIAL DE NOSSA SENHORA DAS DORES DE ARGOSELO	422.500,00	1.000,00	1.000,00			
040701 - INSTITUIÇÕES SEM FINS LUCRATIVOS	LEI N.º75/2013, DE 12 DE SETEMBRO	APOIO FINANCEIRO PARA FESTIVIDADES DE CARNAVAL	502427256	SANTA CASA DA MISERICORDIA DE SANTULHÃO	422.500,00	1.000,00	1.000,00			
040701 - INSTITUIÇÕES SEM FINS LUCRATIVOS	LEI N.º75/2013, DE 12 DE SETEMBRO	APOIO FINANCEIRO PARA REALIZAÇÃO DAS FESTIVIDADES DE NATAL	502427256	SANTA CASA DA MISERICORDIA DE SANTULHÃO	422.500,00	1.000,00	1.000,00			
040701 - INSTITUIÇÕES SEM FINS LUCRATIVOS	LEI N.º75/2013, DE 12 DE SETEMBRO	APOIO FINANCEIRO NO ÂMBITO DE APOIOS DE EMERGÊNCIA COVID-19	502709987	CENTRO SOCIAL PAROQUIAL DE S. PEDRO DE AVELANOSO	422.500,00	1.000,00	1.000,00			
040701 - INSTITUIÇÕES SEM FINS LUCRATIVOS	LEI N.º75/2013, DE 12 DE SETEMBRO	APOIO FINANCEIRO PARA CONTINUAÇÃO DO PLANO DE AÇÃO VIMIS-CLDS 46 VIMIOSO	502709987	CENTRO SOCIAL PAROQUIAL DE S. PEDRO DE AVELANOSO	422.500,00	3.000,00	3.000,00			
040701 - INSTITUIÇÕES SEM FINS LUCRATIVOS	LEI N.º75/2013, DE 12 DE SETEMBRO	APOIO FINANCEIRO PARA FESTIVIDADES DE CARNAVAL	502709987	CENTRO SOCIAL PAROQUIAL DE S. PEDRO DE AVELANOSO	422.500,00	1.000,00	1.000,00			
040701 - INSTITUIÇÕES SEM FINS LUCRATIVOS	LEI N.º75/2013, DE 12 DE SETEMBRO	APOIO FINANCEIRO PARA REALIZAÇÃO DAS FESTIVIDADES DE NATAL	502709987	CENTRO SOCIAL PAROQUIAL DE S. PEDRO DE AVELANOSO	422.500,00	800,00	800,00			
040701 - INSTITUIÇÕES SEM FINS LUCRATIVOS	LEI N.º75/2013, DE 12 DE SETEMBRO	APOIO FINANCEIRO PARA A CAMPANHA 11 BURROS, 11 DESTINOS	505273993	ARPGA-ASSOCIACAO PARA O ESTUDO E PROTECCAO DO GADO ASININO	422.500,00	2.000,00	2.000,00			
040701 - INSTITUIÇÕES SEM FINS LUCRATIVOS	LEI N.º75/2013, DE 12 DE SETEMBRO	APOIO FINANCEIRO PARA O DESENVOLVIMENTO DO PROGRAMA DE SANIDADE E BEM ESTAR ANIMAL NO CONCELHO	505273993	ARPGA-ASSOCIACAO PARA O ESTUDO E PROTECCAO DO GADO ASININO	422.500,00	7.000,00	7.000,00			

*[Handwritten signatures and marks]*

192



VISUALIZAR REGISTOS S/ EXECUÇÃO : N

Tipo de despesa	Disposições legais [1]	Finalidade [2]	Entidade beneficiária		Despesas Orçamentadas [4]	Despesas autorizadas [5]	Despesas pagas [6]	Despesas autorizadas e não pagas [7]=[5]-[6]	Devolução de transf. / subs. ocorrida no exercício [8]	Observações [9]
			NIF	Nome / Designação [3]						
040701 - INSTITUIÇÕES SEM FINS LUCRATIVOS	LEI N.º75/2013, DE 12 DE SETEMBRO	APOIO FINANCEIRO PARA A ORGANIZAÇÃO E REALIZAÇÃO DO KING OF PORTUGAL	508695449	ASSOCIAÇÃO A CAMINHO DA AVENTURA	422.500,00	20.000,00	20.000,00			
040701 - INSTITUIÇÕES SEM FINS LUCRATIVOS	LEI N.º75/2013, DE 12 DE SETEMBRO	APOIO FINANCEIRO PARA A REALIZAÇÃO DO CAMPO DE TRABALHO INTERNACIONAL "RURAL SUSTAINABILITY"	509926304	CENTRO DE ACOELHIMENTO DO BURRO	422.500,00	1.750,00	1.750,00			
040701 - INSTITUIÇÕES SEM FINS LUCRATIVOS	LEI N.º75/2013, DE 12 DE SETEMBRO	APOIO FINANCEIRO PARA COLABORAÇÃO AO CAMPO DE TRABALHO INTERNACIONAL(CTI) "POWERED BY NATURE III"	509926304	CENTRO DE ACOELHIMENTO DO BURRO	422.500,00	1.750,00	1.750,00			
040701 - INSTITUIÇÕES SEM FINS LUCRATIVOS	LEI N.º75/2013, DE 12 DE SETEMBRO	APOIO FINANCEIRO PARA A PRÉ-PA DA CASTANHA	510840795	UNIAO DAS FREGUESIAS DE VALE DE PRADES E AVELANOSO	422.500,00	7.500,00	7.500,00		7.500,00	
040701 - INSTITUIÇÕES SEM FINS LUCRATIVOS	LEI N.º75/2013, DE 12 DE SETEMBRO	APOIO FINANCEIRO-INVESTIGAÇÃO E DESENVOLVIMENTO EXPERIMENTAL PARA CARACTERIZAÇÃO DE AZEITES VARIEDADE	600013758	IPB-INSTITUTO POLITÉCNICO DE BRAGANÇA	422.500,00	10.000,00	10.000,00			
04080201 - PROGRAMAS OCUPACIONAIS	DESPACHO N.º. 1573-A/2014	CONTRATOS CELEBRADOS COM O INSTITUTO DE EMPREGO E FORMAÇÃO PROFISSIONAL	133577627	Manuel Anjo Dos Santos	223.000,00	5.530,35	5.530,35			
04080201 - PROGRAMAS OCUPACIONAIS	DESPACHO N.º. 1573-A/2014	CONTRATOS CELEBRADOS COM O INSTITUTO DE EMPREGO E FORMAÇÃO PROFISSIONAL	156173492	DOMINGOS FERNANDES GONÇALVES	223.000,00	5.447,99	5.447,99			
04080201 - PROGRAMAS OCUPACIONAIS	DESPACHO N.º. 1573-A/2014	CONTRATOS CELEBRADOS COM O INSTITUTO DE EMPREGO E FORMAÇÃO PROFISSIONAL	177380128	FERNANDO RIBEIRO DE MOURA	223.000,00	5.447,99	5.447,99			
04080201 - PROGRAMAS OCUPACIONAIS	DESPACHO N.º. 1573-A/2014	CONTRATOS CELEBRADOS COM O INSTITUTO DE EMPREGO E FORMAÇÃO PROFISSIONAL	181441390	MARGARIDA TRINDADE GERALDES PERA	223.000,00	3.229,11	3.229,11			
04080201 - PROGRAMAS OCUPACIONAIS	DESPACHO N.º. 1573-A/2014	CONTRATOS CELEBRADOS COM O INSTITUTO DE EMPREGO E FORMAÇÃO PROFISSIONAL	188373632	MANUEL DOS SANTOS MARTINS TORRAO	223.000,00	2.694,90	2.694,90			
04080201 - PROGRAMAS OCUPACIONAIS	DESPACHO N.º. 1573-A/2014	CONTRATOS CELEBRADOS COM O INSTITUTO DE EMPREGO E FORMAÇÃO PROFISSIONAL	191220817	MANUEL ANTONIO CORREIA CARVALHO	223.000,00	2.680,27	2.680,27			
04080201 - PROGRAMAS OCUPACIONAIS	DESPACHO N.º. 1573-A/2014	CONTRATOS CELEBRADOS COM O INSTITUTO DE EMPREGO E FORMAÇÃO PROFISSIONAL	191972878	ANTONIO AUGUSTO DO NASCIMENTO DO VALE	223.000,00	2.694,90	2.694,90			
04080201 - PROGRAMAS OCUPACIONAIS	DESPACHO N.º. 1573-A/2014	CONTRATOS CELEBRADOS COM O INSTITUTO DE EMPREGO E FORMAÇÃO PROFISSIONAL	192449365	ELISEU PAIS FERNANDES	223.000,00	5.447,99	5.447,99			
04080201 - PROGRAMAS OCUPACIONAIS	DESPACHO N.º. 1573-A/2014	CONTRATOS CELEBRADOS COM O INSTITUTO DE EMPREGO E FORMAÇÃO PROFISSIONAL	194983650	ARMANDO PIRES GALHARDO	223.000,00	3.136,58	3.136,58			
04080201 - PROGRAMAS OCUPACIONAIS	DESPACHO N.º. 1573-A/2014	CONTRATOS CELEBRADOS COM O INSTITUTO DE EMPREGO E FORMAÇÃO PROFISSIONAL	198289529	JOSE JOAQUIM DO VALE FERNANDES	223.000,00	5.530,35	5.530,35			
04080201 - PROGRAMAS OCUPACIONAIS	DESPACHO N.º. 1573-A/2014	CONTRATOS CELEBRADOS COM O INSTITUTO DE EMPREGO E FORMAÇÃO PROFISSIONAL	199800243	MARIA MANUELA VICENTE AZEVEDO MARTINS	223.000,00	3.136,58	3.136,58			
04080201 - PROGRAMAS OCUPACIONAIS	DESPACHO N.º. 1573-A/2014	CONTRATOS CELEBRADOS COM O INSTITUTO DE EMPREGO E FORMAÇÃO PROFISSIONAL	201517540	MARIA AUGUSTA SAERMENTO BEIROTO	223.000,00	5.447,99	5.447,99			
04080201 - PROGRAMAS OCUPACIONAIS	DESPACHO N.º. 1573-A/2014	CONTRATOS CELEBRADOS COM O INSTITUTO DE EMPREGO E FORMAÇÃO PROFISSIONAL	201567881	MARIA ISABEL RIBEIRO DA SILVA	223.000,00	5.447,99	5.447,99			
04080201 - PROGRAMAS OCUPACIONAIS	DESPACHO N.º. 1573-A/2014	CONTRATOS CELEBRADOS COM O INSTITUTO DE EMPREGO E FORMAÇÃO PROFISSIONAL	203396395	MANUEL VAZ OLIVEIRA	223.000,00	3.768,09	3.768,09			

*Handwritten signatures and notes at the bottom of the page, including a large signature and the number 193.*



VISUALIZAR REGISTOS S/ EXECUÇÃO : N

Tipo de despesa	Disposições legais [1]	Finalidade [2]	Entidade beneficiária		Despesas Orçamentadas [4]	Despesas autorizadas [5]	Despesas pagas [6]	Despesas autorizadas e não pagas [7]-[5]-[6]	Devolução de transf. / subs. ocorrida no exercício [8]	Observações [9]
			NIF	Nome / Designação [3]						
04080201 - PROGRAMAS OCUPACIONAIS	DESPACHO N.º. 1573-A/2014	CONTRATOS CELEBRADOS COM O INSTITUTO DE EMPREGO E FORMAÇÃO PROFISSIONAL	207228345	MARIA ISABEL BRAS	223.000,00	3.229,11	3.229,11			
04080201 - PROGRAMAS OCUPACIONAIS	DESPACHO N.º. 1573-A/2014	CONTRATOS CELEBRADOS COM O INSTITUTO DE EMPREGO E FORMAÇÃO PROFISSIONAL	207800014	ANABELA COSTA ALMEIDA	223.000,00	3.136,58	3.136,58			
04080201 - PROGRAMAS OCUPACIONAIS	DESPACHO N.º. 1573-A/2014	CONTRATOS CELEBRADOS COM O INSTITUTO DE EMPREGO E FORMAÇÃO PROFISSIONAL	208197540	EUSEBIO DOS SANTOS CARDOSO	223.000,00	1.942,24	1.942,24			
04080201 - PROGRAMAS OCUPACIONAIS	DESPACHO N.º. 1573-A/2014	CONTRATOS CELEBRADOS COM O INSTITUTO DE EMPREGO E FORMAÇÃO PROFISSIONAL	208440429	EMILIO JORGE DOS ANJOS RATO	223.000,00	3.229,11	3.229,11			
04080201 - PROGRAMAS OCUPACIONAIS	DESPACHO N.º. 1573-A/2014	CONTRATOS CELEBRADOS COM O INSTITUTO DE EMPREGO E FORMAÇÃO PROFISSIONAL	209939680	NUNO ALVES DO BRITO	223.000,00	5.447,99	5.447,99			
04080201 - PROGRAMAS OCUPACIONAIS	DESPACHO N.º. 1573-A/2014	CONTRATOS CELEBRADOS COM O INSTITUTO DE EMPREGO E FORMAÇÃO PROFISSIONAL	210786698	ANA MARIA CARVALHO MARTINS FORMEIRO	223.000,00	2.694,90	2.694,90			
04080201 - PROGRAMAS OCUPACIONAIS	DESPACHO N.º. 1573-A/2014	CONTRATOS CELEBRADOS COM O INSTITUTO DE EMPREGO E FORMAÇÃO PROFISSIONAL	211495182	PEDRO ALVES MACHADO	223.000,00	3.768,09	3.768,09			
04080201 - PROGRAMAS OCUPACIONAIS	DESPACHO N.º. 1573-A/2014	CONTRATOS CELEBRADOS COM O INSTITUTO DE EMPREGO E FORMAÇÃO PROFISSIONAL	212335057	CARLA MARIA CAMBIRO RODRIGUES	223.000,00	3.229,11	3.229,11			
04080201 - PROGRAMAS OCUPACIONAIS	DESPACHO N.º. 1573-A/2014	CONTRATOS CELEBRADOS COM O INSTITUTO DE EMPREGO E FORMAÇÃO PROFISSIONAL	212422022	RAUL DOS ANJOS GALHARDO VERDE	223.000,00	5.447,99	5.447,99			
04080201 - PROGRAMAS OCUPACIONAIS	DESPACHO N.º. 1573-A/2014	CONTRATOS CELEBRADOS COM O INSTITUTO DE EMPREGO E FORMAÇÃO PROFISSIONAL	212430947	CARLOS JOAQUIM AMADO MONTEIRO	223.000,00	3.768,09	3.768,09			
04080201 - PROGRAMAS OCUPACIONAIS	DESPACHO N.º. 1573-A/2014	CONTRATOS CELEBRADOS COM O INSTITUTO DE EMPREGO E FORMAÇÃO PROFISSIONAL	212564463	MARIA DAS GRACAS XAVIER DO FUNDO	223.000,00	5.023,29	5.023,29			
04080201 - PROGRAMAS OCUPACIONAIS	DESPACHO N.º. 1573-A/2014	CONTRATOS CELEBRADOS COM O INSTITUTO DE EMPREGO E FORMAÇÃO PROFISSIONAL	2127578080	BRUNO MANUEL AUGUSTO	223.000,00	2.607,46	2.607,46			
04080201 - PROGRAMAS OCUPACIONAIS	DESPACHO N.º. 1573-A/2014	CONTRATOS CELEBRADOS COM O INSTITUTO DE EMPREGO E FORMAÇÃO PROFISSIONAL	217719600	ALCINA DOS ANJOS SARMENTO BEIRO	223.000,00	5.933,55	5.933,55			
04080201 - PROGRAMAS OCUPACIONAIS	DESPACHO N.º. 1573-A/2014	CONTRATOS CELEBRADOS COM O INSTITUTO DE EMPREGO E FORMAÇÃO PROFISSIONAL	221639074	CRISTINA DA ASSUNÇÃO XARDO VICENTE	223.000,00	3.136,58	3.136,58			
04080201 - PROGRAMAS OCUPACIONAIS	DESPACHO N.º. 1573-A/2014	CONTRATOS CELEBRADOS COM O INSTITUTO DE EMPREGO E FORMAÇÃO PROFISSIONAL	2246539324	JOANA MARGARIDA RODRIGUES COELHO	223.000,00	5.933,55	5.933,55			
04080201 - PROGRAMAS OCUPACIONAIS	DESPACHO N.º. 1573-A/2014	CONTRATOS CELEBRADOS COM O INSTITUTO DE EMPREGO E FORMAÇÃO PROFISSIONAL	224707981	MARIA DA CONCEIÇÃO FALCÃO FERREIRA	223.000,00	3.136,58	3.136,58			
04080201 - PROGRAMAS OCUPACIONAIS	DESPACHO N.º. 1573-A/2014	CONTRATOS CELEBRADOS COM O INSTITUTO DE EMPREGO E FORMAÇÃO PROFISSIONAL	224806394	ELISABETE MARIA JERONIMO XAVIER	223.000,00	1.888,82	1.888,82			
04080201 - PROGRAMAS OCUPACIONAIS	DESPACHO N.º. 1573-A/2014	CONTRATOS CELEBRADOS COM O INSTITUTO DE EMPREGO E FORMAÇÃO PROFISSIONAL	224890077	MARIA AUGUSTA RODRIGUES LOPES	223.000,00	4.493,85	4.493,85			
04080201 - PROGRAMAS OCUPACIONAIS	DESPACHO N.º. 1573-A/2014	CONTRATOS CELEBRADOS COM O INSTITUTO DE EMPREGO E FORMAÇÃO PROFISSIONAL	225809648	MARCOLINO MORAIS RODRIGUES	223.000,00	5.447,99	5.447,99			

*Handwritten signature*

*Handwritten signature*  
194

VISUALIZAR REGISTOS S/ EXECUÇÃO : N

Tipo de despesa	Disposições legais [1]	Finalidade [2]	Entidade beneficiária		Despesas Orçamentadas [4]	Despesas autorizadas [5]	Despesas pagas [6]	Despesas autorizadas e não pagas [7]=[5]-[6]	Devolução de transf. / subs. ocorrida no exercício [8]	Observações [9]
			NIF	Nome / Designação [3]						
04080201 - PROGRAMAS OCUPACIONAIS	DESPACHO N.º. 1573-A/2014	CONTRATOS CELEBRADOS COM O INSTITUTO DE EMPREGO E FORMAÇÃO PROFISSIONAL	227498259	VIRGÍWIE GILBERTE GOUTAL VAQUEIRO	223.000,00	5.023,29	5.023,29			
04080201 - PROGRAMAS OCUPACIONAIS	DESPACHO N.º. 1573-A/2014	CONTRATOS CELEBRADOS COM O INSTITUTO DE EMPREGO E FORMAÇÃO PROFISSIONAL	228454115	OLGA XARDO MARTINS	223.000,00	3.229,11	3.229,11			
04080201 - PROGRAMAS OCUPACIONAIS	DESPACHO N.º. 1573-A/2014	CONTRATOS CELEBRADOS COM O INSTITUTO DE EMPREGO E FORMAÇÃO PROFISSIONAL	230124526	MARIA PALMIRA DOS ANJOS PRETO	223.000,00	2.694,90	2.694,90			
04080201 - PROGRAMAS OCUPACIONAIS	DESPACHO N.º. 1573-A/2014	CONTRATOS CELEBRADOS COM O INSTITUTO DE EMPREGO E FORMAÇÃO PROFISSIONAL	230659381	TERESA JESUS NASCIMENTO VALE	223.000,00	3.136,58	3.136,58			
04080201 - PROGRAMAS OCUPACIONAIS	DESPACHO N.º. 1573-A/2014	CONTRATOS CELEBRADOS COM O INSTITUTO DE EMPREGO E FORMAÇÃO PROFISSIONAL	230934315	ANTÓNIO LÚIS FERNANDES TELXEIRA	223.000,00	3.229,11	3.229,11			
04080201 - PROGRAMAS OCUPACIONAIS	DESPACHO N.º. 1573-A/2014	CONTRATOS CELEBRADOS COM O INSTITUTO DE EMPREGO E FORMAÇÃO PROFISSIONAL	234568283	PAULO ALEXANDRE BAIJA DA COSTA	223.000,00	3.191,43	3.191,43			
04080201 - PROGRAMAS OCUPACIONAIS	DESPACHO N.º. 1573-A/2014	CONTRATOS CELEBRADOS COM O INSTITUTO DE EMPREGO E FORMAÇÃO PROFISSIONAL	234789140	CARINA DA CONCEIÇÃO CORDEIRO FERNANDES	223.000,00	1.616,94	1.616,94			
04080201 - PROGRAMAS OCUPACIONAIS	DESPACHO N.º. 1573-A/2014	CONTRATOS CELEBRADOS COM O INSTITUTO DE EMPREGO E FORMAÇÃO PROFISSIONAL	238328449	MARLENE ANDREIA CORREIA ALONSO	223.000,00	3.136,58	3.136,58			
04080201 - PROGRAMAS OCUPACIONAIS	DESPACHO N.º. 1573-A/2014	CONTRATOS CELEBRADOS COM O INSTITUTO DE EMPREGO E FORMAÇÃO PROFISSIONAL	240388950	NELSON PEDRO FERREIRA DE QUINA	223.000,00	5.530,35	5.530,35			
04080201 - PROGRAMAS OCUPACIONAIS	DESPACHO N.º. 1573-A/2014	CONTRATOS CELEBRADOS COM O INSTITUTO DE EMPREGO E FORMAÇÃO PROFISSIONAL	243720092	CLAÚDIA ALEXANDRA MESQUITA MONTEIRO	223.000,00	1.932,70	1.932,70			
04080201 - PROGRAMAS OCUPACIONAIS	DESPACHO N.º. 1573-A/2014	CONTRATOS CELEBRADOS COM O INSTITUTO DE EMPREGO E FORMAÇÃO PROFISSIONAL	245820728	ANA RAQUEL FERNANDES BROUÇO	223.000,00	4.501,04	4.501,04			
04080201 - PROGRAMAS OCUPACIONAIS	DESPACHO N.º. 1573-A/2014	CONTRATOS CELEBRADOS COM O INSTITUTO DE EMPREGO E FORMAÇÃO PROFISSIONAL	249837846	PATRICIA LADEIRA DO VALR	223.000,00	1.680,22	1.680,22			
04080201 - PROGRAMAS OCUPACIONAIS	DESPACHO N.º. 1573-A/2014	CONTRATOS CELEBRADOS COM O INSTITUTO DE EMPREGO E FORMAÇÃO PROFISSIONAL	250812452	FILIPPE LOPES JORNALO	223.000,00	4.860,36	4.860,36			
04080201 - PROGRAMAS OCUPACIONAIS	DESPACHO N.º. 1573-A/2014	CONTRATOS CELEBRADOS COM O INSTITUTO DE EMPREGO E FORMAÇÃO PROFISSIONAL	251900746	ANA ANDREIA SARMENTO BEIROTO	223.000,00	3.136,58	3.136,58			
04080201 - PROGRAMAS OCUPACIONAIS	DESPACHO N.º. 1573-A/2014	CONTRATOS CELEBRADOS COM O INSTITUTO DE EMPREGO E FORMAÇÃO PROFISSIONAL	252309952	AMARO CORREIA AUGUSTO	223.000,00	2.223,97	2.223,97			
04080201 - PROGRAMAS OCUPACIONAIS	DESPACHO N.º. 1573-A/2014	CONTRATOS CELEBRADOS COM O INSTITUTO DE EMPREGO E FORMAÇÃO PROFISSIONAL	253203139	VANESSA ALEXANDRA AZEVEDO MARTINS	223.000,00	3.136,58	3.136,58			
04080201 - PROGRAMAS OCUPACIONAIS	DESPACHO N.º. 1573-A/2014	CONTRATOS CELEBRADOS COM O INSTITUTO DE EMPREGO E FORMAÇÃO PROFISSIONAL	254413749	CAMILA AUGUSTA GONÇALVES	223.000,00	3.136,58	3.136,58			
04080201 - PROGRAMAS OCUPACIONAIS	DESPACHO N.º. 1573-A/2014	CONTRATOS CELEBRADOS COM O INSTITUTO DE EMPREGO E FORMAÇÃO PROFISSIONAL	255881037	CLAUDIA DE OLIVEIRA LOPES MARQUES	223.000,00	2.694,90	2.694,90			
04080201 - PROGRAMAS OCUPACIONAIS	DESPACHO N.º. 1573-A/2014	CONTRATOS CELEBRADOS COM O INSTITUTO DE EMPREGO E FORMAÇÃO PROFISSIONAL	257527133	VISTACION CONTRERAS MORENO	223.000,00	3.777,63	3.777,63			

*Handwritten signatures and initials at the bottom of the page, including a large signature and the number 195.*

VISUALIZAR REGISTOS S/ SELECÇÃO : N

Tipo de despesa	Disposições legais [1]	Finalidade [2]	Entidade beneficiária		Despesas Orçamentadas [4]	Despesas autorizadas [5]	Despesas pagas [6]	Despesas autorizadas e não pagas [7]-[5]-[6]	Devolução de transf. / subs. ocorrida no exercício [8]	Observações [9]
			NIF	Nome / Designação [3]						
04080201 - PROGRAMAS OCUPACIONAIS	DESPACHO N.º 1573-A/2014	CONTRATOS CELEBRADOS COM O INSTITUTO DE EMPREGO E FORMAÇÃO PROFISSIONAL	263631419	LILIANA MARISA DOS ANJOS	223.000,00	3.229,11	3.229,11			
04080201 - PROGRAMAS OCUPACIONAIS	DESPACHO N.º 1573-A/2014	CONTRATOS CELEBRADOS COM O INSTITUTO DE EMPREGO E FORMAÇÃO PROFISSIONAL	264473019	RICARDO RODRIGUES BERNARDO	223.000,00	718,64	718,64			
04080201 - PROGRAMAS OCUPACIONAIS	DESPACHO N.º 1573-A/2014	CONTRATOS CELEBRADOS COM O INSTITUTO DE EMPREGO E FORMAÇÃO PROFISSIONAL	265112966	ESMERALDA DA CONCEIÇÃO CABRAL CARDOSO	223.000,00	3.136,58	3.136,58			
04080201 - PROGRAMAS OCUPACIONAIS	DESPACHO N.º 1573-A/2014	CONTRATOS CELEBRADOS COM O INSTITUTO DE EMPREGO E FORMAÇÃO PROFISSIONAL	271790580	SILVIA CARINA FERNANDES FERREIRA	223.000,00	897,17	897,17			
04080201 - PROGRAMAS OCUPACIONAIS	DESPACHO N.º 1573-A/2014	CONTRATOS CELEBRADOS COM O INSTITUTO DE EMPREGO E FORMAÇÃO PROFISSIONAL	272523461	TIAGO FILIPE TIMOTEO HIGINO	223.000,00	1.699,62	1.699,62			
04080201 - PROGRAMAS OCUPACIONAIS	DESPACHO N.º 1573-A/2014	CONTRATOS CELEBRADOS COM O INSTITUTO DE EMPREGO E FORMAÇÃO PROFISSIONAL	276868625	LUÍS MANUEL PINTO COLEJO	223.000,00	5.023,29	5.023,29			
04080201 - PROGRAMAS OCUPACIONAIS	DESPACHO N.º 1573-A/2014	CONTRATOS CELEBRADOS COM O INSTITUTO DE EMPREGO E FORMAÇÃO PROFISSIONAL	290152534	LÚZIA BATISTA RODRIGUES	223.000,00	3.229,11	3.229,11			
04080202 - OUTRAS	LEI N.º 75/2013, DE 12 DE SETEMBRO	CONCURSO DE FOTOGRAFIA "BEBE DO ANO"	212421972	SOFIA MARIA VENTURA DIZ	23.000,00	1.000,00	1.000,00			
04080202 - OUTRAS	LEI N.º 75/2013, DE 12 DE SETEMBRO	CONCURSO DE FOTOGRAFIA "BEBE DO ANO"	220065160	VÍCTOR MANUEL DIAS FERNANDES	23.000,00	1.000,00	1.000,00			
04080202 - OUTRAS	LEI N.º 75/2013, DE 12 DE SETEMBRO	CONCURSO DE FOTOGRAFIA "BEBE DO ANO"	224536940	CARLOS ALBERTO CARUÇO RODRIGUES	23.000,00	1.000,00	1.000,00			
04080202 - OUTRAS	LEI N.º 75/2013, DE 12 DE SETEMBRO	CONCURSO DE FOTOGRAFIA "BEBE DO ANO"	227525132	ANGELA MENDES JOAO	23.000,00	1.000,00	1.000,00			
04080202 - OUTRAS	LEI N.º 75/2013, DE 12 DE SETEMBRO	CONCURSO DE FOTOGRAFIA "BEBE DO ANO"	228000157	ALTIMA MARIA MARTINS RAMOS	23.000,00	1.000,00	1.000,00			
04080202 - OUTRAS	LEI N.º 75/2013, DE 12 DE SETEMBRO	CONCURSO DE FOTOGRAFIA "BEBE DO ANO"	232500754	CATARINA FILIPA PIRES FERREIRA	23.000,00	1.000,00	1.000,00			
04080202 - OUTRAS	LEI N.º 75/2013, DE 12 DE SETEMBRO	CONCURSO DE FOTOGRAFIA "BEBE DO ANO"	233020527	SILVIA DE JESUS PEZA FERNANDES	23.000,00	1.000,00	1.000,00			
04080202 - OUTRAS	LEI N.º 75/2013, DE 12 DE SETEMBRO	CONCURSO DE FOTOGRAFIA "BEBE DO ANO"	234017392	SIMONE GABRIEL MARTINS	23.000,00	1.000,00	1.000,00			
04080202 - OUTRAS	LEI N.º 75/2013, DE 12 DE SETEMBRO	CONCURSO DE FOTOGRAFIA "BEBE DO ANO"	237572834	RUBEN MIGUEL VICENTE FERNANDES	23.000,00	1.000,00	1.000,00			
04080202 - OUTRAS	LEI N.º 75/2013, DE 12 DE SETEMBRO	CONCURSO DE FOTOGRAFIA "BEBE DO ANO"	240127650	JOSE FERNANDO MARTINS DOS SANTOS	23.000,00	1.000,00	1.000,00			
04080202 - OUTRAS	LEI N.º 75/2013, DE 12 DE SETEMBRO	CONCURSO DE FOTOGRAFIA "BEBE DO ANO"	240817884	ANDREIA SOFIA MARTINS CORDEIRO	23.000,00	1.000,00	1.000,00			
04080202 - OUTRAS	LEI N.º 75/2013, DE 12 DE SETEMBRO	CONCURSO DE FOTOGRAFIA "BEBE DO ANO"	252761200	AMA SOFIA VAE MARTINS	23.000,00	1.000,00	1.000,00			
04080202 - OUTRAS	LEI N.º 75/2013, DE 12 DE SETEMBRO	CONCURSO DE FOTOGRAFIA "BEBE DO ANO"	253203139	VANESSA ALEXANDRA AZEVEDO MARTINS	23.000,00	1.000,00	1.000,00			
04080202 - OUTRAS	LEI N.º 75/2013, DE 12 DE SETEMBRO	CONCURSO DE FOTOGRAFIA "BEBE DO ANO"	258418710	TANIA ALMEIDA VEIGA	23.000,00	1.000,00	1.000,00			
04080202 - OUTRAS	LEI N.º 75/2013, DE 12 DE SETEMBRO	CONCURSO DE FOTOGRAFIA "BEBE DO ANO"	264398610	CARLA SOFIA SANTOS DO FUNDO	23.000,00	1.000,00	1.000,00			
04080202 - OUTRAS	LEI N.º 75/2013, DE 12 DE SETEMBRO	CONCURSO DE FOTOGRAFIA "BEBE DO ANO"	264473019	RICARDO RODRIGUES BERNARDO	23.000,00	1.000,00	1.000,00			
04080202 - OUTRAS	LEI N.º 75/2013, DE 12 DE SETEMBRO	CONCURSO DE FOTOGRAFIA "BEBE DO ANO"	266165516	SARA MONTEIRO MARTINS	23.000,00	1.000,00	1.000,00			
Total transferências correntes					850.000,00	776.415,65	771.998,65	4.417,04	7.500,00	
Transferências de capital										
060701 - INSTITUIÇÕES SEM FINS LUCRATIVOS	LEI N.º 75/2013, DE 12 DE SETEMBRO	APOIO FINANCEIRO PARA OBRAS DE CONSERVAÇÃO NAS INSTALAÇÕES	503852350	CENTRO DE GESTAO DE EMPRESAS AGRICOLAS VIMIOENSES	40.000,00	4.000,00	4.000,00			

*Handwritten signatures and initials:*  
 - A large signature in blue ink at the bottom center.  
 - A signature in blue ink at the bottom right.  
 - A signature in blue ink at the bottom right, partially overlapping the previous one.  
 - A signature in blue ink at the bottom right, partially overlapping the previous one.  
 - A signature in blue ink at the bottom right, partially overlapping the previous one.

VISUALIZAR REGISTOS S/ EXECUÇÃO : N

Tipo de despesa	Disposições legais [1]	Finalidade [2]	Entidade beneficiária		Despesas Orçamentadas [4]	Despesas autorizadas [5]	Despesas pagas [6]	Despesas autorizadas e não pagas [7]=[5]-[6]	Devolução de transf. / subs. ocorrida no exercício [8]	Observações [9]
			NIF	Nome / Designação [3]						
Total transferências de capital										
Subsídios					40.000,00	4.000,00	4.000,00			
Total subsídios										

PRESENTE NA REUNIÃO

19 ABR. 2022

DELIBERAÇÃO:

*Deliberado aprovar e  
submeter à apreciação  
e aprovação da Assembleia  
Municipal.*

*[Handwritten signature]*

*Autógrafos*

*[Handwritten signature]*

*[Handwritten signature]*

*[Handwritten signature]*

*[Handwritten signature]*

*[Handwritten signature]*  
194



# Certificação Legal de Contas



CERTIFICAÇÃO LEGAL DAS CONTAS

RELATO SOBRE A AUDITORIA DAS DEMONSTRAÇÕES FINANCEIRAS

**Opinião**

Auditámos as demonstrações financeiras anexas de **MUNICÍPIO DE VIMIOSO** que compreendem o balanço em 31 de Dezembro de 2021 (que evidencia um total de 36.365.062,41 euros e um total de fundos próprios de 31.417.138,02 euros, incluindo um resultado líquido de 291.141,47 euros), a demonstração de resultados e os mapas de execução orçamental, que evidenciam um total de 10.393.121,55 euros de despesa paga e um total de 13.681.796,03 euros de receita cobrada, relativos ao período findo naquela data, e o anexo às demonstrações financeiras que incluem um resumo das políticas contabilísticas significativas.

Em nossa opinião, as demonstrações financeiras anexas apresentam de forma verdadeira e apropriada, em todos os aspetos materiais, a posição financeira de **MUNICÍPIO DE VIMIOSO** em 31 de Dezembro 2021 e o seu desempenho financeiro e a execução orçamental relativos ao ano findo naquela data de acordo com o Sistema de Normalização Contabilística para as Administrações Públicas (SNC-AP).

**Bases para a opinião**

A nossa auditoria foi efetuada de acordo com as Normas Internacionais de Auditoria (ISA) e demais normas e orientações técnicas e éticas da Ordem dos Revisores Oficiais de Contas. As nossas responsabilidades nos termos dessas normas estão descritas na secção "Responsabilidades do auditor pela auditoria das demonstrações financeiras" abaixo. Somos independentes da Entidade nos termos da lei e cumprimos os demais requisitos éticos nos termos do código de ética da Ordem dos Revisores Oficiais de Contas.

Estamos convictos de que a prova de auditoria que obtivemos é suficiente e apropriada para proporcionar uma base para a nossa opinião.

**Responsabilidades do órgão de gestão pelas demonstrações financeiras**

O órgão de gestão é responsável pela:

- preparação de demonstrações financeiras que apresentem de forma verdadeira e apropriada a posição financeira, o desempenho financeiro e a execução orçamental da Entidade de acordo

Fis - 1 -

com os Princípios Contabilísticos adotados em Portugal através do Sistema de Normalização contabilística para as Administrações Públicas;

- elaboração do relatório de gestão nos termos legais e regulamentares aplicáveis;
- criação e manutenção de um sistema de controlo interno apropriado para permitir a preparação de demonstrações financeiras isentas de distorção material devido a fraude ou erro;
- adoção de políticas e critérios contabilísticos adequados nas circunstâncias; e
- avaliação da capacidade da Entidade de se manter em continuidade, divulgando, quando aplicável, as matérias que possam suscitar dúvidas significativas sobre a continuidade das atividades.


### Responsabilidades do auditor pela auditoria das demonstrações financeiras

A nossa responsabilidade consiste em obter segurança razoável sobre se as demonstrações financeiras como um todo estão isentas de distorções materiais devido a fraude ou erro, e emitir um relatório onde conste a nossa opinião. Segurança razoável é um nível elevado de segurança, mas não é uma garantia de que uma auditoria executada de acordo com as ISA detetará sempre uma distorção material quando exista. As distorções podem ter origem em fraude ou erro e são consideradas materiais se, isoladas ou conjuntamente, se possa razoavelmente esperar que influenciem decisões económicas dos utilizadores tomadas com base nessas demonstrações financeiras.

Como parte de uma auditoria de acordo com as ISA, fazemos julgamentos profissionais e mantemos ceticismo profissional durante a auditoria e também:

- identificamos e avaliamos os riscos de distorção material das demonstrações financeiras, devido a fraude ou a erro, concebemos e executamos procedimentos de auditoria que respondam a esses riscos, e obtemos prova de auditoria que seja suficiente e apropriada para proporcionar uma base para a nossa opinião. O risco de não detetar uma distorção material devido a fraude é maior do que o risco de não detetar uma distorção material devido a erro, dado que a fraude pode envolver conluio, falsificação, omissões intencionais, falsas declarações ou sobreposição ao controlo interno;
- obtemos uma compreensão do controlo interno relevante para a auditoria com o objetivo de conceber procedimentos de auditoria que sejam apropriados nas circunstâncias, mas não para expressar uma opinião sobre a eficácia do controlo interno da Entidade;
- avaliamos a adequação das políticas contabilísticas usadas e a razoabilidade das estimativas contabilísticas e respetivas divulgações feitas pelo órgão de gestão;
- concluímos sobre a apropriação do uso, pelo órgão de gestão, do pressuposto da continuidade e, com base na prova de auditoria obtida, se existe qualquer incerteza material relacionada com acontecimentos ou condições que possam suscitar dúvidas significativas sobre a capacidade da Entidade para dar continuidade às suas atividades. Se concluirmos que existe uma incerteza material, devemos chamar a atenção no nosso relatório para as divulgações relacionadas incluídas nas demonstrações financeiras ou, caso essas divulgações não sejam adequadas, modificar a nossa opinião. As nossas conclusões são baseadas na prova de auditoria obtida até

FIs -2 -



à data do nosso relatório. Porém, acontecimentos ou condições futuras podem levar a que a Entidade descontinue as suas atividades;

- avaliamos a apresentação, estrutura e conteúdo global das demonstrações financeiras, incluindo as divulgações, e se essas demonstrações financeiras representam as transações e acontecimentos subjacentes de forma a atingir uma apresentação apropriada;
- comunicamos com os encarregados da governação, entre outros assuntos, o âmbito e o calendário planeado da auditoria, e as conclusões significativas da auditoria incluindo qualquer deficiência significativa de controlo interno identificado durante a auditoria.


A nossa responsabilidade inclui ainda a verificação da concordância da informação constante do relatório de gestão com as demonstrações financeiras.

#### RELATO SOBRE OUTROS REQUISITOS LEGAIS E REGULAMENTARES

##### Sobre o relatório de gestão




Em nossa opinião, o relatório de Gestão foi preparado de acordo com as leis e regulamentos aplicáveis em vigor e a informação financeira nele constante é coerente com as demonstrações financeiras auditadas, não tendo sido identificadas incorreções materiais.

Porto, 8 de Abril de 2022

  
Maria Fátima Pereira, ROC n.º 835  
Em representação de  
Fátima Pereira & Carlos Duarte, SROC  
Inscrita na OROC sob o n.º 154

Fis -3 -

# Outros documentos - LCPA



202

# Declaração de compromissos plurianuais







MUNICÍPIO DE VIMIOSO  
CÂMARA MUNICIPAL

*Handwritten signatures in blue ink:*  
- Top right: "Vim" and "M. Fidalgo"  
- Middle left: "António Jorge Fidalgo"  
- Middle right: "A. Fidalgo"  
- Bottom right: "A. Fidalgo"

**DECLARAÇÃO**

(alínea a) do n.º 1 do art.º15 da Lei nº. 8/2012, de 21 de fevereiro, com as respetivas alterações)

António Jorge Fidalgo Martins, Presidente da Câmara Municipal de Vimioso, para os efeitos previstos na alínea a) do n.º 1 do art.º15 da Lei nº. 8/2012, de 21 de fevereiro, com as respetivas alterações, declara que todos os compromissos plurianuais existentes a 31 de dezembro de 2021 se encontram devidamente registados na contabilidade deste Município.

Vimioso, 04 de janeiro de 2022

O Presidente da Câmara

António Jorge Fidalgo Martins

# Declaração de pagamentos em atraso



Handwritten signatures in blue ink, including the name 'Aristides' and several illegible signatures.



MUNICIPIO DE VIMIOSO  
CÂMARA MUNICIPAL

Handwritten signatures and initials in blue ink, including the name "António Jorge Fidalgo" and other illegible signatures.


### DECLARAÇÃO

(alínea b) do n.º 1 do art.º15 da Lei n.º 8/2012, de 21 de fevereiro, com as respetivas alterações)

António Jorge Fidalgo Martins, Presidente da Câmara Municipal de Vimioso, para os efeitos previstos na alínea b) do n.º 1 do art.º15 da Lei n.º 8/2012, de 21 de fevereiro, com as respetivas alterações, declara que a 31 de dezembro de 2021 o Município de Vimioso não tinha pagamentos em atraso.

Vimioso, 04 de janeiro de 2022

O Presidente da Câmara

  
António Jorge Fidalgo Martins

Ant. Pires

# Declaração de recebimentos em atraso



MUNICÍPIO DE VIMIOSO  
CÂMARA MUNICIPAL

## DECLARAÇÃO

(alínea b) do n.º 1 do art.º15 da Lei n.º 8/2012, de 21 de fevereiro, com as respetivas alterações)

António Jorge Fidalgo Martins, Presidente da Câmara Municipal de Vimioso, para os efeitos previstos na alínea b) do n.º 1 do art.º15 da Lei n.º 8/2012, de 21 de fevereiro, com as respetivas alterações, declara que a 31 de dezembro de 2021 o Município de Vimioso registava o montante de 32.843,88€ de recebimentos em atraso, que de seguida elenca:

IDENTIFICAÇÃO DO DOCUMENTO			ESTADO		CLIENTE / DEVEDOR		VALOR (€)	Número de Registos	ECONÓMICA / NATUREZA	
Ano	Tipo	Número	Código	Designação	NIF	Nome			Classificação	Designação
			D	DEBITADA	IND_AGR	OCUPAÇÃO DE VIA PÚBLICA	165,27 €	3	04012303	OCUPAÇÃO DE VIA PÚBLICA
			D	DEBITADA	IND_AGR	PUBLICIDADE	1 394,33 €	5	0401239906	PUBLICIDADE
			T	TRANSFERIDA	IND_AGR	TAXA DE RECURSOS HÍDRICOS	304,77 €	153	040123999907	TAXA DE RECURSOS HÍDRICOS
			T	TRANSFERIDA	IND_AGR	CONSUMO DE ÁGUA	9 321,82 €	188	0701080104	CONSUMO DE ÁGUA
			T	TRANSFERIDA	IND_AGR	OUTROS	5 828,82 €	250	070199	OUTROS
			T	TRANSFERIDA	IND_AGR	SANEAMENTO	7 306,48 €	251	07020901	SANEAMENTO
			T	TRANSFERIDA	IND_AGR	OUTRAS	2 516,77 €	251	0702099903	OUTRAS
			D	DEBITADA	IND_AGR	HABITAÇÕES	5 989,39 €	96	070301	HABITAÇÕES
			T	TRANSFERIDA	IND_AGR	OUTRAS	16,23 €	3	070399	OUTRAS
<b>TOTAL :</b>							<b>32 843,88 €</b>	<b>1202</b>		

Vimioso, 04 de janeiro de 2022

O Presidente da Câmara

António Jorge Fidalgo Martins



# Outros documentos

**MODELO 2 - Relação nominal de responsáveis pela execução financeira e/ou orçamental no período de relato**
**MUNICÍPIO DE VIMIOSO**


Período de relato: 01-01-2021 a 31-12-2021

Nome	Órgão / Cargo	Período de responsabilidade a)	Morada b)
António Jorge Fidalgo Martins	Presidente	01.01.2021 a 31.12.2021	Rua Caminho do Campo, 44 * 5230-010 ALGOSO
António dos Santos João Vaz	Vice-Presidente	01.01.2021 a 31.12.2021	Rua Combatentes da Grande Guerra, 177 - Habitação 102 - 1º * 5300-133 BRAGANÇA
Sérgio Augusto Pires	Vereador tempo inteiro	01.01.2021 a 13.10.2021	Estrada Nacional 218, nº 5 * 5230-090 CAÇARELHOS
Carina Machado Lopes	Vereador tempo inteiro	14.10.2021 a 31.12.2021	Rua Engenheiro Oliveira Dias, nº 5 - 3º andar *5300-859 BRAGANÇA
Manuel Pascoal Lopes Padrão	Vereador sem funções	14.10.2021 a 31.12.2021	Rua da Matela n.º 7 *5230-208 SANTULHÃO
Jorge dos Santos Rodrigues Fernandes	Vereador sem funções	01.01.2021 a 13.10.2021	Rua de Santo Cristo * 5230-020 ANGUEIRA
Vítor Américo Calvelhe Pires	Vereador sem funções	01.01.2021 a 13.10.2021	Avenida Brigadeiro Figueiredo Sarmento, n.º 17, R/C Direito *5230-302 BRAGANÇA
Débora Fernandes Alves	Vereador sem funções	14.10.2021 a 31.12.2021	Bairro Vale Farto n.º 5 *5230-131 CARÇÃO

a) No caso de se verificarem alterações de responsáveis durante o período de relato, deverá indicar-se o período em que exerceram funções

b) Morada completa e atualizada, incluindo código postal







**MODELO 3.1 - Responsáveis pelas demonstrações financeiras - SNCAP**

**MUNICÍPIO DE VIMIOSO**

Período de relato: 01-01-2021 a 31-12-2021

Responsabilidade pelas demonstrações financeiras cfr. parágrafo 12 NCP 1)	Nome	Cargo / Órgão
Elaboração	Solange de Jesus Rodrigues Delgado	Chefe da Divisão Financeira
Apresentação e divulgação	António Jorge Fidalgo Martins	Presidente da Câmara Municipal
Aprovação	António Jorge Fidalgo Martins, António dos Santos João Vaz, Carina Machado Lopes, Débora Fernandes Alves, Manuel Pascoal Lopes Padrão	Executivo Municipal

*António Jorge Fidalgo Martins*

*Solange de Jesus Rodrigues Delgado*

*António dos Santos João Vaz*

*Carina Machado Lopes*



**MODELO 4 - Responsáveis pelas demonstrações orçamentais - SNCAP**

**MUNICÍPIO DE VIMIOSO**  
Período de relato: 01-01-2021 a 31-12-2021

Responsabilidade pelas demonstrações orçamentais (cfr. parágrafo 44 da NCP 26)	Nome	Cargo / Órgão
Elaboração	Solange de Jesus Rodrigues Delgado	Chefe da Divisão Financeira
Apresentação	António Jorge Fidalgo Martins	Presidente da Câmara Municipal
Aprovação	António Jorge Fidalgo Martins, António dos Santos João Vaz, Carina Machado Lopes, Débora Fernandes Alves, Manuel Pascoal Lopes Padrão	Executivo da Câmara Municipal

*António dos Santos João Vaz*  
*[Signature]*

*[Signature]*  
*[Signature]*  
*[Signature]*  
*[Signature]*  
*[Signature]*

**MODELO 9 - Mapa dos investimentos financeiros (em entidades societárias, não societárias e em fundos)**
**MUNICÍPIO DE VIMIOSO**

Período de relato: 01-01-2021 a 31-12-2021

(Montantes expressos em euros)

Denominação	Entidades / Fundos		Participação no final do exercício				Observações
	Natureza da entidade	NIPC	Valor subscrito	Data subscrição	%	Valor contabilizado a 31/12/n	
FAM - FUNDO DE APOIO MUNICIPAL	PESSOA COLETIVA DE DIREITO PÚBLICO	513319182	293 971,50	02/06/2015	0,07	293 971,50	
RESÍDUOS DO NORDESTE, EIM	EMPRESA INTERMUNICIPAL	505542331	1 527,00	27/05/2019	3,05	1 527,00	
LABORATÓRIO REGIONAL DE TRÁS-OS-MONTES, LDA.	SOCIEDADE POR QUOTAS	503271985	3 741,00	10/08/1994	4,55	3 741,00	




213





**MODELO 11 - Reconciliações bancárias**

**MUNICÍPIO DE VIMIOSO**  
Período de relato: 01-01-2021 a 31-12-2021

**RECONCILIAÇÕES BANCÁRIAS**

Designação da entidade	<b>MUNICÍPIO DE VIMIOSO</b>
------------------------	-----------------------------

Período da Período de relato: 01-01-2021 a 31-12-2021
---

Banco:CAIXA GERAL DE DEPÓSITOS	Conta nº 00000019730
Rec. Banc. referente a <b>31/12/2021</b>	

<b>1. Saldo do extrato bancário a)</b>				<b>835 370,97 €</b>	
<b>2. Cheques em trânsito</b>					
Nº	Data	Descrição	Valor		
			Parcial	Total	
5424245930	24/11/2021	ANTÓNIO JOSÉ FERNANDES DA VEIGA		100,00 €	
8824245937	28/12/2021	ALCINA DA GLÓRIA VAZ DO VALE		239,70 €	
7024245939	29/12/2021	SANTA CASA DA MISERICÓRDIA DE VIMIOSO		1 300,00 €	
3424245943	29/12/2021	CENTRO SOCIAL PAROQUIAL SANTA EULÁLIA DE PINELO		800,00 €	
2524245944	29/12/2021	SANTA CASA DA MISERICÓRDIA DE SANTULHÃO		1 000,00 €	
1624245945	29/12/2021	EDITE DA LUZ DOMINGUES, UNIPESSOAL, LDA.		151,00 €	
724245946	29/12/2021	CENTRO DISTRIAL SEGURANÇA SOCIAL DE BRAGANÇA		23 558,10 €	
9524245947	30/12/2021	INSTITUTO GESTÃO TESOURARIA E CRÉDITO PÚBLICO		21 211,32 €	
<b>Total</b>				<b>48 360,12 €</b>	
<b>3. Depósitos em trânsito</b>					
Nº	Data	Descrição	Valor		
			Parcial	Total	
<b>Total</b>				<b>0,00 €</b>	
<b>4. Outras operações a adicionar</b>					
Nº	Data	Natureza da operação	Valor		
			Parcial	Total	
	30/12/2021	SAIDA PGT		3,94	
	30/12/2021	ACERTO EDP		0,22	
<b>Total</b>				<b>4,16 €</b>	
<b>5. Outras operações a subtrair</b>					
Nº	Data	Natureza da operação	Valor		
			Parcial	Total	
	30/12/2021	EDP		60 734,99 €	
	30/12/2021	TRF DRAP		1,47 €	
	30/12/2021	TRF AMA		928,49 €	
	30/12/2021	TRF IEFP		9 478,35 €	
	30/12/2021	TRF ARS LISBOA		110,25 €	
	30/12/2021	TRF NOS COMUNICAÇÕES		9,45 €	
	30/12/2021	ENTRADA PGT		4,62 €	
	30/12/2021	EDP		856,93 €	
	30/12/2021	TRF DGESTE		360,00 €	
TS	30/12/2021	MARIA JOSÉ CÉSAR		8,35 €	
TS	30/12/2021	CAIXA GERAL DE APOSENTAÇÕES		33 533,83 €	
<b>Total</b>				<b>106 026,73 €</b>	
<b>6. Total (valor reconciliado) (6=1-2+3+4-5)</b>				<b>680 988,28 €</b>	
<b>7. Saldo contabilístico</b>				<b>680 988,28 €</b>	

Este mapa destina-se a apresentar a listagem dos cheques em trânsito, bem como de outros movimentos justificativos das divergências eventualmente existentes entre os saldos bancários e os saldos contabilísticos, por instituição bancária.

A verificar-se diferença entre o ponto nº. 6 - "Total (valor reconciliado)" e o ponto nº. 7 - "Saldo contabilístico" deverá a mesma ser justificada pormenorizadamente.

Este anexo poderá ser substituído por outro documento, nomeadamente por modelos informatizados, desde que forneçam

o essencial da informação solicitada.

a) Devidamente certificado pela instituição de crédito

Preparado por

Data

Aprovado por


Data

  
Custódia  


01/04/2022







19/04/2022







MODELO 11 - Reconciliações bancárias

MUNICÍPIO DE VIMIOSO

Período de relato: 01-01-2021 a 31-12-2021

RECONCILIAÇÕES BANCÁRIAS

Designação da entidade MUNICÍPIO DE VIMIOSO

Período da Período de relato: 01-01-2021 a 31-12-2021

Banco: CAIXA GERAL DE DEPÓSITOS  
Rec. Banc. referente a 31/12/2021  
Conta nº 00008845030

<b>1. Saldo do extrato bancário a)</b>				<b>0,00 €</b>	
<b>2. Cheques em trânsito</b>					
Nº	Data	Descrição	Valor		
			Parcial	Total	
Total					<b>0,00 €</b>
<b>3. Depósitos em trânsito</b>					
Nº	Data	Descrição	Valor		
			Parcial	Total	
Total					<b>0,00 €</b>
<b>4. Outras operações a adicionar</b>					
Nº	Data	Natureza da operação	Valor		
			Parcial	Total	
Total					<b>0,00 €</b>
<b>5. Outras operações a subtrair</b>					
Nº	Data	Natureza da operação	Valor		
			Parcial	Total	
Total					<b>0,00 €</b>
<b>6. Total (valor reconciliado) (6=1-2+3+4-5)</b>				<b>0,00 €</b>	
<b>7. Saldo contabilístico</b>				<b>0,00 €</b>	

Este mapa destina-se a apresentar a listagem dos cheques em trânsito, bem como de outros movimentos justificativos das divergências eventualmente existentes entre os saldos bancários e os saldos contabilísticos, por instituição bancária. A verificar-se diferença entre o ponto n.º 6 - "Total (valor reconciliado)" e o ponto n.º 7 - "Saldo contabilístico" deverá a mesma ser justificada pormenorizadamente.

Este anexo poderá ser substituído por outro documento, nomeadamente por modelos informatizados, desde que forneçam o essencial da informação solicitada.

a) Devidamente certificado pela instituição de crédito

Preparado por

Data

Aprovado por

Data

01/04/2022

19/04/2022



**MODELO 11 - Reconciliações bancárias**

**MUNICÍPIO DE VIMIOSO**

Período de relato: 01-01-2021 a 31-12-2021

**RECONCILIAÇÕES BANCÁRIAS**

Designação da entidade **MUNICIPIO DE VIMIOSO**

Período da Período de relato: 01-01-2021 a 31-12-2021

Banco: CAIXA GERAL DE DEPÓSITOS Conta nº 00000397830  
Rec. Banc. referente a **31/12/2021**

<b>1. Saldo do extrato bancário a)</b>				<b>160 029,11 €</b>	
<b>2. Cheques em trânsito</b>					
Nº	Data	Descrição	Valor		
			Parcial	Total	
Total					<b>0,00 €</b>
<b>3. Depósitos em trânsito</b>					
Nº	Data	Descrição	Valor		
			Parcial	Total	
Total					<b>0,00 €</b>
<b>4. Outras operações a adicionar</b>					
Nº	Data	Natureza da operação	Valor		
			Parcial	Total	
Total					<b>0,00 €</b>
<b>5. Outras operações a subtrair</b>					
Nº	Data	Natureza da operação	Valor		
			Parcial	Total	
Total					<b>0,00 €</b>
<b>6. Total (valor reconciliado) (6=1-2+3+4-5)</b>				<b>160 029,11 €</b>	
<b>7. Saldo contabilístico</b>				<b>160 029,11 €</b>	

Este mapa destina-se a apresentar a listagem dos cheques em trânsito, bem como de outros movimentos justificativos das divergências eventualmente existentes entre os saldos bancários e os saldos contabilísticos, por instituição bancária.

A verificar-se diferença entre o ponto nº. 6 - "Total (valor reconciliado)" e o ponto nº. 7 - "Saldo contabilístico" deverá a mesma ser justificada pormenorizadamente.

Este anexo poderá ser substituído por outro documento, nomeadamente por modelos informatizados, desde que forneçam o essencial da informação solicitada.

a) Devidamente certificado pela instituição de crédito

Preparado por	Data	Aprovado por	Data
	01/04/2022		19/04/2022

*Justificação*



**MODELO 11 - Reconciliações bancárias**

**MUNICÍPIO DE VIMIOSO**  
Período de relato: 01-01-2021 a 31-12-2021







**RECONCILIAÇÕES BANCÁRIAS**

Designação da entidade		MUNICÍPIO DE VIMIOSO			
Período da Período de relato: 01-01-2021 a 31-12-2021					
Banco:CAIXA GERAL DE DEPÓSITOS		Conta nº 00009610030			
Rec. Banc. referente a		31/12/2021			
<b>1. Saldo do extrato bancário a)</b>					<b>10 269,53 €</b>
<b>2. Cheques em trânsito</b>					
Nº	Data	Descrição	Valor		
			Parcial	Total	
Total				<b>0,00 €</b>	
<b>3. Depósitos em trânsito</b>					
Nº	Data	Descrição	Valor		
			Parcial	Total	
Total				<b>0,00 €</b>	
<b>4. Outras operações a adicionar</b>					
Nº	Data	Natureza da operação	Valor		
			Parcial	Total	
Total				<b>0,00 €</b>	
<b>5. Outras operações a subtrair</b>					
Nº	Data	Natureza da operação	Valor		
			Parcial	Total	
Total				<b>0,00 €</b>	
<b>6. Total (valor reconciliado) (6=1-2+3+4-5)</b>					<b>10 269,53 €</b>
<b>7. Saldo contabilístico</b>					<b>10 269,53 €</b>

Este mapa destina-se a apresentar a listagem dos cheques em trânsito, bem como de outros movimentos justificativos das divergências eventualmente existentes entre os saldos bancários e os saldos contabilísticos, por instituição bancária. A verificar-se diferença entre o ponto n.º 6 - "Total (valor reconciliado)" e o ponto n.º 7 - "Saldo contabilístico" deverá a mesma ser justificada pormenorizadamente.

Este anexo poderá ser substituído por outro documento, nomeadamente por modelos informatizados, desde que forneçam o essencial da informação solicitada.

a) Devidamente certificado pela instituição de crédito

Preparado por	Data	Aprovado por	Data
	01/04/2022		19/04/2022
			



**MODELO 11 - Reconciliações bancárias**

**MUNICÍPIO DE VIMIOSO**  
Período de relato: 01-01-2021 a 31-12-2021

**RECONCILIAÇÕES BANCÁRIAS**

Designação da entidade	<b>MUNICÍPIO DE VIMIOSO</b>
------------------------	-----------------------------

Período da Período de relato: 01-01-2021 a 31-12-2021
---

Banco: BANCO SANTANDER TOTTA, SA	Conta nº 35333110001
Rec. Banc. referente a <b>31/12/2021</b>	

<b>1. Saldo do extrato bancário a)</b>		<b>669 937,81 €</b>		
<b>2. Cheques em trânsito</b>				
Nº	Data	Descrição	Valor	
			Parcial	Total
2300004409	20/12/2021	SIMONE GABRIEL MARTINS		1 000,00 €
1400004410	20/12/2020	VANESSA ALEXANDRA AZEVEDO MARTINS		1 000,00 €
3200004408	20/12/2021	ALTINA MARIA MARTINS RAMOS		1 000,00 €
9300004412	20/12/2021	SARA MONTEIRO MARTINS		1 000,00 €
6600004415	20/12/2021	CATARINA FILIPA MARTINS FERREIRA		1 000,00 €
5700004416	20/12/2021	ANDREIA SOFIA MARTINS CORDEIRO		1 000,00 €
4800004417	20/12/2021	TANIA ALMEIDA VEIGA		1 000,00 €
2100004420	20/12/2020	ANA SOFIA VAZ MARTINS		1 000,00 €
9100004423	20/12/2021	VÍCTOR MANUEL DIAS FERNANDES		1 000,00 €
7300004425	20/12/2021	SÍLVIA DE JESUS PERA FERNANDES		1 000,00 €
Total				<b>10 000,00 €</b>
<b>3. Depósitos em trânsito</b>				
Nº	Data	Descrição	Valor	
			Parcial	Total
Total				<b>0,00 €</b>
<b>4. Outras operações a adicionar</b>				
Nº	Data	Natureza da operação	Valor	
			Parcial	Total
MS	30/12/2021	ACERTOS DE PAGAMENTO MULTIBANCO		0,54 €
Total				<b>0,54 €</b>
<b>5. Outras operações a subtrair</b>				
Nº	Data	Natureza da operação	Valor	
			Parcial	Total
MA	30/12/2021	RECIBO DE ÁGUA		4,19 €
MA	30/12/2021	TRF CRÉDITO SEPA		8,94 €
MA	30/12/2021	ACERTO RECEBIMENTO MULTIBANCO		0,24 €
Total				<b>13,37 €</b>
<b>6. Total (valor reconciliado)</b>		<b>(6=1-2+3+4-5)</b>		<b>659 924,98 €</b>
<b>7. Saldo contabilístico</b>				<b>659 924,98 €</b>

Este mapa destina-se a apresentar a listagem dos cheques em trânsito, bem como de outros movimentos justificativos das divergências eventualmente existentes entre os saldos bancários e os saldos contabilísticos, por instituição bancária.

A verificar-se diferença entre o ponto nº. 6 - "Total (valor reconciliado)" e o ponto nº. 7 - "Saldo contabilístico" deverá a mesma ser justificada pormenorizadamente.

Este anexo poderá ser substituído por outro documento, nomeadamente por modelos informatizados, desde que forneçam

o essencial da informação solicitada.



a) Devidamente certificado pela instituição de crédito






Preparado por

Data

Aprovado por

Data


01/04/2022

19/04/2022



**MODELO 11 - Reconciliações bancárias**
**MUNICÍPIO DE VIMIOSO**

Período de relato: 01-01-2021 a 31-12-2021

**RECONCILIAÇÕES BANCÁRIAS**

Designação da entidade	MUNICIPIO DE VIMIOSO
------------------------	----------------------

Período da Período de relato: 01-01-2021 a 31-12-2021
---

Banco: BANCO COMERCIAL PORTUGUES, SA	Conta nº 50047666720
Rec. Banc. referente a 31/12/2021	






<b>1. Saldo do extrato bancário a)</b>			<b>797 059,98 €</b>	
<b>2. Cheques em trânsito</b>				
Nº	Data	Descrição	Valor	
			Parcial	Total
Total			<b>0,00 €</b>	
<b>3. Depósitos em trânsito</b>				
Nº	Data	Descrição	Valor	
			Parcial	Total
Total			<b>0,00 €</b>	
<b>4. Outras operações a adicionar</b>				
Nº	Data	Natureza da operação	Valor	
			Parcial	Total
MS	30/12/2021	COMISSÃO DE TRANSFERÊNCIA		1,00 €
Total			<b>1,00 €</b>	
<b>5. Outras operações a subtrair</b>				
Nº	Data	Natureza da operação	Valor	
			Parcial	Total
Total			<b>0,00 €</b>	
<b>6. Total (valor reconciliado) (6=1-2+3+4-5)</b>			<b>797 060,98 €</b>	
<b>7. Saldo contabilístico</b>			<b>797 060,98 €</b>	

Este mapa destina-se a apresentar a listagem dos cheques em trânsito, bem como de outros movimentos justificativos das divergências eventualmente existentes entre os saldos bancários e os saldos contabilísticos, por instituição bancária.

A verificar-se diferença entre o ponto nº. 6 - "Total (valor reconciliado)" e o ponto nº. 7 - "Saldo contabilístico" deverá a mesma ser justificada pormenorizadamente.

Este anexo poderá ser substituído por outro documento, nomeadamente por modelos informatizados, desde que forneçam o essencial da informação solicitada.

a) Devidamente certificado pela instituição de crédito

Preparado por	Data	Aprovado por	Data
	01/04/2022		19/04/2022
			

**MODELO 11 - Reconciliações bancárias**

**MUNICÍPIO DE VIMIOSO**  
Período de relato: 01-01-2021 a 31-12-2021

**RECONCILIAÇÕES BANCÁRIAS**

Designação da entidade	MUNICÍPIO DE VIMIOSO
------------------------	----------------------

Período da Período de relato: 01-01-2021 a 31-12-2021
---

Banco: BANCO COMERCIAL PORTUGUÊS, SA Rec. Banc. referente a 31/12/2021	Conta nº 45497212226
---	----------------------

<b>1. Saldo do extrato bancário a)</b>			<b>18 911,55 €</b>	
<b>2. Cheques em trânsito</b>				
Nº	Data	Descrição	Valor	
			Parcial	Total
Total			<b>0,00 €</b>	
<b>3. Depósitos em trânsito</b>				
Nº	Data	Descrição	Valor	
			Parcial	Total
Total			<b>0,00 €</b>	
<b>4. Outras operações a adicionar</b>				
Nº	Data	Natureza da operação	Valor	
			Parcial	Total
Total			<b>0,00 €</b>	
<b>5. Outras operações a subtrair</b>				
Nº	Data	Natureza da operação	Valor	
			Parcial	Total
Total			<b>0,00 €</b>	
<b>6. Total (valor reconciliado) (6=1-2+3+4-5)</b>			<b>18 911,55 €</b>	
<b>7. Saldo contabilístico</b>			<b>18 911,55 €</b>	

Este mapa destina-se a apresentar a listagem dos cheques em trânsito, bem como de outros movimentos justificativos das divergências eventualmente existentes entre os saldos bancários e os saldos contabilísticos, por instituição bancária. A verificar-se diferença entre o ponto nº. 6 - "Total (valor reconciliado)" e o ponto nº. 7 - "Saldo contabilístico" deverá a mesma ser justificada pormenorizadamente.

Este anexo poderá ser substituído por outro documento, nomeadamente por modelos informatizados, desde que forneçam o essencial da informação solicitada.

a) Devidamente certificado pela instituição de crédito

Preparado por	Data	Aprovado por	Data
	01/04/2022		19/04/2022
			
			



**MODELO 11 - Reconciliações bancárias**

**MUNICÍPIO DE VIMIOSO**  
Período de relato: 01-01-2021 a 31-12-2021

**RECONCILIAÇÕES BANCÁRIAS**

Designação da entidade **MUNICÍPIO DE VIMIOSO**

Período da Período de relato: 01-01-2021 a 31-12-2021

Banco: CAIXA CENTRAL DE CRÉDITO AGRÍCOLA MÚTUO      Conta nº 40117803920  
Rec. Banc. referente a **31/12/2021**

<b>1. Saldo do extrato bancário a)</b>				<b>683 756,64 €</b>	
<b>2. Cheques em trânsito</b>					
Nº	Data	Descrição	Valor		
			Parcial	Total	
8080239885	22/12/2021	ALCINO TELES DO FUNDO			215,00 €
8980239884	22/12/2021	CARLA MARISA PEREIRA PEGADO			164,00 €
Total					<b>379,00 €</b>
<b>3. Depósitos em trânsito</b>					
Nº	Data	Descrição	Valor		
			Parcial	Total	
Total					<b>0,00 €</b>
<b>4. Outras operações a adicionar</b>					
Nº	Data	Natureza da operação	Valor		
			Parcial	Total	
MS	30/12/2021	ACERTO ENTRE CONTAS CRÉDITO AGRÍCOLA			19,98 €
Total					<b>19,98 €</b>
<b>5. Outras operações a subtrair</b>					
Nº	Data	Natureza da operação	Valor		
			Parcial	Total	
Total					<b>0,00 €</b>
<b>6. Total (valor reconciliado)</b>		<b>(6=1-2+3+4-5)</b>		<b>683 397,62 €</b>	
<b>7. Saldo contabilístico</b>				<b>683 397,62 €</b>	

Este mapa destina-se a apresentar a listagem dos cheques em trânsito, bem como de outros movimentos justificativos das divergências eventualmente existentes entre os saldos bancários e os saldos contabilísticos, por instituição bancária. A verificar-se diferença entre o ponto nº. 6 - "Total (valor reconciliado)" e o ponto nº. 7 - "Saldo contabilístico" deverá a mesma ser justificada pormenorizadamente. Este anexo poderá ser substituído por outro documento, nomeadamente por modelos informatizados, desde que forneçam o essencial da informação solicitada.

a) Devidamente certificado pela instituição de crédito

Preparado por	Data	Aprovado por	Data
	01/04/2022		19/04/2022





**MODELO 11 - Reconciliações bancárias**

**MUNICÍPIO DE VIMIOSO**  
Período de relato: 01-01-2021 a 31-12-2021

**RECONCILIAÇÕES BANCÁRIAS**

Designação da entidade **MUNICÍPIO DE VIMIOSO**

Período da Período de relato: 01-01-2021 a 31-12-2021








Banco: CAIXA CENTRAL DE CRÉDITO AGRÍCOLA MÚTUO      Conta nº 40205543446  
Rec. Banc. referente a **31/12/2021**

<b>1. Saldo do extrato bancário a)</b>				<b>0,00 €</b>	
<b>2. Cheques em trânsito</b>					
Nº	Data	Descrição	Valor		
			Parcial	Total	
Total					<b>0,00 €</b>
<b>3. Depósitos em trânsito</b>					
Nº	Data	Descrição	Valor		
			Parcial	Total	
Total					<b>0,00 €</b>
<b>4. Outras operações a adicionar</b>					
Nº	Data	Natureza da operação	Valor		
			Parcial	Total	
Total					<b>0,00 €</b>
<b>5. Outras operações a subtrair</b>					
Nº	Data	Natureza da operação	Valor		
			Parcial	Total	
Total					<b>0,00 €</b>
<b>6. Total (valor reconciliado) (6=1-2+3+4-5)</b>				<b>0,00 €</b>	
<b>7. Saldo contabilístico</b>				<b>0,00 €</b>	

Este mapa destina-se a apresentar a listagem dos cheques em trânsito, bem como de outros movimentos justificativos das divergências eventualmente existentes entre os saldos bancários e os saldos contabilísticos, por instituição bancária. **A verificar-se diferença entre o ponto nº. 6 - "Total (valor reconciliado)" e o ponto nº. 7 - "Saldo contabilístico" deverá a mesma ser justificada pormenorizadamente.**

Este anexo poderá ser substituído por outro documento, nomeadamente por modelos informatizados, desde que forneçam o essencial da informação solicitada.

a) Devidamente certificado pela instituição de crédito

Preparado por	Data	Aprovado por	Data
	01/04/2022		19/04/2022
			
			



MODELO 11 - Reconciliações bancárias

MUNICÍPIO DE VIMIOSO

Período de relato: 01-01-2021 a 31-12-2021

RECONCILIAÇÕES BANCÁRIAS

Designação da entidade MUNICÍPIO DE VIMIOSO

Período da Período de relato: 01-01-2021 a 31-12-2021

Banco: CAIXA CENTRAL DE CRÉDITO AGRÍCOLA MUTUO  
Rec. Banc. referente a 31/12/2021  
Conta nº 40235559388

<b>1. Saldo do extrato bancário a)</b>			<b>362 209,41 €</b>	
<b>2. Cheques em trânsito</b>				
Nº	Data	Descrição	Valor	
			Parcial	Total
Total			<b>0,00 €</b>	
<b>3. Depósitos em trânsito</b>				
Nº	Data	Descrição	Valor	
			Parcial	Total
Total			<b>0,00 €</b>	
<b>4. Outras operações a adicionar</b>				
Nº	Data	Natureza da operação	Valor	
			Parcial	Total
Total			<b>0,00 €</b>	
<b>5. Outras operações a subtrair</b>				
Nº	Data	Natureza da operação	Valor	
			Parcial	Total
Total			<b>0,00 €</b>	
<b>6. Total (valor reconciliado)</b>			<b>362 209,41 €</b>	
(6=1-2+3+4-5)				
<b>7. Saldo contabilístico</b>				
			<b>362 209,41 €</b>	

Este mapa destina-se a apresentar a listagem dos cheques em trânsito, bem como de outros movimentos justificativos das divergências eventualmente existentes entre os saldos bancários e os saldos contabilísticos, por instituição bancária. A verificar-se diferença entre o ponto nº. 6 - "Total (valor reconciliado)" e o ponto nº. 7 - "Saldo contabilístico" deverá a mesma ser justificada pormenorizadamente.

Este anexo poderá ser substituído por outro documento, nomeadamente por modelos informatizados, desde que forneçam o essencial da informação solicitada.

a) Devidamente certificado pela instituição de crédito

Preparado por	Data	Aprovado por	Data
	01/04/2022		19/04/2022

**MODELO 11 - Reconciliações bancárias**

**MUNICÍPIO DE VIMIOSO**  
Período de relato: 01-01-2021 a 31-12-2021


**RECONCILIAÇÕES BANCÁRIAS**

Designação da entidade		<b>MUNICÍPIO DE VIMIOSO</b>			
Período da Período de relato: 01-01-2021 a 31-12-2021					
Banco: CAIXA CENTRAL DE CRÉDITO AGRÍCOLA MÚTUO			Conta nº 40243049054		
Rec. Banc. referente a <b>31/12/2021</b>					
<b>1. Saldo do extrato bancário a)</b>					<b>110 577,77 €</b>
<b>2. Cheques em trânsito</b>					
Nº	Data	Descrição	Valor		
			Parcial	Total	
7361951803	06/09/2021	ANA DO ROSÁRIO COSTINHA REGO MEIRINHO		675,00 €	
8261951802	06/09/2021	MANUEL ALVES MARQUES		271,10 €	
Total				<b>946,10 €</b>	
<b>3. Depósitos em trânsito</b>					
Nº	Data	Descrição	Valor		
			Parcial	Total	
Total				<b>0,00 €</b>	
<b>4. Outras operações a adicionar</b>					
Nº	Data	Natureza da operação	Valor		
			Parcial	Total	
Total				<b>0,00 €</b>	
<b>5. Outras operações a subtrair</b>					
Nº	Data	Natureza da operação	Valor		
			Parcial	Total	
MA	30/12/2021	CHEQUE 5328613692		270,30 €	
Total				<b>270,30 €</b>	
<b>6. Total (valor reconciliado) (6=1-2+3+4-5)</b>					<b>109 361,37 €</b>
<b>7. Saldo contabilístico</b>					<b>109 361,37 €</b>

Este mapa destina-se a apresentar a listagem dos cheques em trânsito, bem como de outros movimentos justificativos das divergências eventualmente existentes entre os saldos bancários e os saldos contabilísticos, por instituição bancária. A verificar-se diferença entre o ponto nº. 6 - "Total (valor reconciliado)" e o ponto nº. 7 - "Saldo contabilístico" deverá a mesma ser justificada pormenorizadamente.

Este anexo poderá ser substituído por outro documento, nomeadamente por modelos informatizados, desde que forneçam o essencial da informação solicitada.

a) Devidamente certificado pela instituição de crédito

Preparado por	Data	Aprovado por	Data
	01/04/2022		19/04/2022
			



**MODELO 11 - Reconciliações bancárias**

**MUNICÍPIO DE VIMIOSO**  
Período de relato: 01-01-2021 a 31-12-2021

**RECONCILIAÇÕES BANCÁRIAS**

Designação da entidade		<b>MUNICÍPIO DE VIMIOSO</b>			
Período da Período de relato: 01-01-2021 a 31-12-2021					
Banco: CAIXA CENTRAL DE CRÉDITO AGRÍCOLA MÚTUO			Conta nº 40264331648		
Rec. Banc. referente a <b>31/12/2021</b>					
<b>1. Saldo do extrato bancário a)</b>					<b>52 196,34 €</b>
<b>2. Cheques em trânsito</b>					
Nº	Data	Descrição	Valor		
			Parcial	Total	
Total					<b>0,00 €</b>
<b>3. Depósitos em trânsito</b>					
Nº	Data	Descrição	Valor		
			Parcial	Total	
Total					<b>0,00 €</b>
<b>4. Outras operações a adicionar</b>					
Nº	Data	Natureza da operação	Valor		
			Parcial	Total	
Total					<b>0,00 €</b>
<b>5. Outras operações a subtrair</b>					
Nº	Data	Natureza da operação	Valor		
			Parcial	Total	
MA	30/12/2021	ACERTO ENTRE CONTAS DO CRÉDITO AGRÍCOLA		19,18 €	
Total					<b>19,18 €</b>
<b>6. Total (valor reconciliado) (6=1-2+3+4-5)</b>					<b>52 177,16 €</b>
<b>7. Saldo contabilístico</b>					<b>52 177,16 €</b>

Este mapa destina-se a apresentar a listagem dos cheques em trânsito, bem como de outros movimentos justificativos das divergências eventualmente existentes entre os saldos bancários e os saldos contabilísticos, por instituição bancária. A verificar-se diferença entre o ponto nº. 6 - "Total (valor reconciliado)" e o ponto nº. 7 - "Saldo contabilístico" deverá a mesma ser justificada pormenorizadamente.

Este anexo poderá ser substituído por outro documento, nomeadamente por modelos informatizados, desde que forneçam o essencial da informação solicitada.

a) Devidamente certificado pela Instituição de crédito

Preparado por	Data	Aprovado por	Data
	01/04/2022		19/04/2022

**MODELO 11 - Reconciliações bancárias**
**MUNICÍPIO DE VIMIOSO**

Período de relato: 01-01-2021 a 31-12-2021

**RECONCILIAÇÕES BANCÁRIAS**

 Designação da entidade **MUNICÍPIO DE VIMIOSO**

Período da Período de relato: 01-01-2021 a 31-12-2021

 Banco: BANCO SANTANDER TOTTA, SA  
 Rec. Banc. referente a **31/12/2021**






Conta nº 51811574020

<b>1. Saldo do extrato bancário a)</b>				<b>7 428,86 €</b>	
<b>2. Cheques em trânsito</b>				<b>150,00 €</b>	
Nº	Data	Descrição	Valor		
			Parcial	Total	
3100004268	05/11/2020	SÓNIA MARIA PINTO MARTINS			
Total					<b>150,00 €</b>
<b>3. Depósitos em trânsito</b>				<b>0,00 €</b>	
Nº	Data	Descrição	Valor		
			Parcial	Total	
Total					
<b>4. Outras operações a adicionar</b>				<b>150,00 €</b>	
Nº	Data	Natureza da operação	Valor		
			Parcial	Total	
TE		NTL 3088			
Total					<b>150,00 €</b>
<b>5. Outras operações a subtrair</b>				<b>0,00 €</b>	
Nº	Data	Natureza da operação	Valor		
			Parcial	Total	
Total					
<b>6. Total (valor reconciliado)</b>		<b>(6=1-2+3+4-5)</b>		<b>7 428,86 €</b>	
<b>7. Saldo contabilístico</b>				<b>7 428,86 €</b>	

Este mapa destina-se a apresentar a listagem dos cheques em trânsito, bem como de outros movimentos justificativos das divergências eventualmente existentes entre os saldos bancários e os saldos contabilísticos, por instituição bancária. A verificar-se diferença entre o ponto nº. 6 - "Total (valor reconciliado)" e o ponto nº. 7 - "Saldo contabilístico" deverá a mesma ser justificada pormenorizadamente.

Este anexo poderá ser substituído por outro documento, nomeadamente por modelos informatizados, desde que forneçam o essencial da informação solicitada.

a) Devidamente certificado pela instituição de crédito

Preparado por	Data	Aprovado por	Data
	01/04/2022		19/04/2022
			





MODELO 11 - Reconciliações bancárias

MUNICÍPIO DE VIMIOSO  
Período de relato: 01-01-2021 a 31-12-2021

RECONCILIAÇÕES BANCÁRIAS  
MUNICÍPIO DE VIMIOSO

Designação da entidade

Período da Período de relato: 01-01-2021 a 31-12-2021

Banco: BANCO SANTANDER TOTTA, SA  
Rec. Banc. referente a 31/12/2021  
Conta n°

1. Saldo do extrato bancário a)

2. Cheques em trânsito

Nº	Data	Descrição

Total

3. Depósitos em trânsito

Nº	Data	Descrição

Total

4. Outras operações a adicionar

Nº	Data	Natureza da operação

Total

5. Outras operações a subtrair

Nº	Data	Natureza da operação

Total

6. Total (valor reconciliado) (6=1-2+3+4-5)

7. Saldo contabilístico

Este mapa destina-se a apresentar a listagem dos cheques em trânsito, bem como de outros movimentos justificadas divergências eventualmente existentes entre os saldos bancários e os saldos contabilísticos, por instituição. A verificar-se diferença entre o ponto nº. 6 - "Total (valor reconciliado)" e o ponto nº. 7 - "Saldo contabilístico" mesma ser justificada pormenorizadamente.

Este anexo poderá ser substituído por outro documento, nomeadamente por modelos informatizados, desde que o essencial da informação solicitada.

a) Devidamente certificado pela instituição de crédito

Preparado por

Data

Aprovado por

*[Handwritten signature]*

01/04/2022

*[Handwritten signature]*

*[Handwritten signature]*

*[Handwritten signature]*



MODELO 11 - Reconciliações bancárias

MUNICÍPIO DE VIMIOSO

Período de relato: 01-01-2021 a 31-12-2021

RECONCILIAÇÕES BANCÁRIAS

Designação da entidade	MUNICÍPIO DE VIMIOSO		
Período da	Período de relato: 01-01-2021 a 31-12-2021		
Banco: BANCO SANTANDER TOTTA, SA	Conta nº 13130851020		
Rec. Banc. referente a	31/12/2021		
<b>1. Saldo do extrato bancário a)</b>	<b>568,25 €</b>		
<b>2. Cheques em trânsito</b>			
Nº	Data	Descrição	Valor
			Parcial Total
Total			0,00 €
<b>3. Depósitos em trânsito</b>			
Nº	Data	Descrição	Valor
			Parcial Total
Total			0,00 €
<b>4. Outras operações a adicionar</b>			
Nº	Data	Natureza da operação	Valor
			Parcial Total
Total			0,00 €
<b>5. Outras operações a subtrair</b>			
Nº	Data	Natureza da operação	Valor
			Parcial Total
Total			0,00 €
<b>6. Total (valor reconciliado)</b>	<b>(6=1-2+3+4-5)</b>		<b>568,25 €</b>
<b>7. Saldo contabilístico</b>	<b>568,25 €</b>		

Este mapa destina-se a apresentar a listagem dos cheques em trânsito, bem como de outros movimentos justificativos das divergências eventualmente existentes entre os saldos bancários e os saldos contabilísticos, por instituição bancária. A verificar-se diferença entre o ponto nº. 6 - "Total (valor reconciliado)" e o ponto nº. 7 - "Saldo contabilístico" deverá a mesma ser justificada pormenorizadamente.

Este anexo poderá ser substituído por outro documento, nomeadamente por modelos informatizados, desde que forneçam o essencial da informação solicitada.

a) Devidamente certificado pela instituição de crédito

Preparado por	Data	Aprovado por	Data
	01/04/2022		19/04/2022

**MODELO 11 - Reconciliações bancárias**
**MUNICÍPIO DE VIMIOSO**

Período de relato: 01-01-2021 a 31-12-2021

**RECONCILIAÇÕES BANCÁRIAS**

Designação da entidade		<b>MUNICÍPIO DE VIMIOSO</b>		
Período da Período de relato: 01-01-2021 a 31-12-2021				
Banco: BANCO SANTANDER TOTTA, SA		Conta nº 14910350020		
Rec. Banc. referente a <b>31/12/2021</b>				
<b>1. Saldo do extrato bancário a)</b>			<b>12 494,04 €</b>	
<b>2. Cheques em trânsito</b>				
Nº	Data	Descrição	Valor	
			Parcial	Total
Total				<b>0,00 €</b>
<b>3. Depósitos em trânsito</b>				
Nº	Data	Descrição	Valor	
			Parcial	Total
Total				<b>0,00 €</b>
<b>4. Outras operações a adicionar</b>				
Nº	Data	Natureza da operação	Valor	
			Parcial	Total
Total				<b>0,00 €</b>
<b>5. Outras operações a subtrair</b>				
Nº	Data	Natureza da operação	Valor	
			Parcial	Total
Total				<b>0,00 €</b>
<b>6. Total (valor reconciliado) (6=1-2+3+4-5)</b>				<b>12 494,04 €</b>
<b>7. Saldo contabilístico</b>				<b>12 494,04 €</b>

Este mapa destina-se a apresentar a listagem dos cheques em trânsito, bem como de outros movimentos justificativos das divergências eventualmente existentes entre os saldos bancários e os saldos contabilísticos, por instituição bancária. A verificar-se diferença entre o ponto n.º 6 - "Total (valor reconciliado)" e o ponto n.º 7 - "Saldo contabilístico" deverá a mesma ser justificada pormenorizadamente.

Este anexo poderá ser substituído por outro documento, nomeadamente por modelos informatizados, desde que forneçam o essencial da informação solicitada.

a) Devidamente certificado pela instituição de crédito

Preparado por


Data

Aprovado por


Data



01/04/2022



19/04/2022









MODELO 11 - Reconciliações bancárias

MUNICÍPIO DE VIMIOSO  
Período de relato: 01-01-2021 a 31-12-2021

RECONCILIAÇÕES BANCÁRIAS

Designação da entidade MUNICIPIO DE VIMIOSO

Período da Período de relato: 01-01-2021 a 31-12-2021

Banco: BANCO SANTANDER TOTTA, SA  
Rec. Banc. referente a 31/12/2021  
Conta nº 15094600020

<b>1. Saldo do extrato bancário a)</b>			<b>4 420,80 €</b>	
<b>2. Cheques em trânsito</b>				
Nº	Data	Descrição	Valor	
			Parcial	Total
Total			<b>0,00 €</b>	
<b>3. Depósitos em trânsito</b>				
Nº	Data	Descrição	Valor	
			Parcial	Total
Total			<b>0,00 €</b>	
<b>4. Outras operações a adicionar</b>				
Nº	Data	Natureza da operação	Valor	
			Parcial	Total
Total			<b>0,00 €</b>	
<b>5. Outras operações a subtrair</b>				
Nº	Data	Natureza da operação	Valor	
			Parcial	Total
Total			<b>0,00 €</b>	
<b>6. Total (valor reconciliado) (6=1-2+3+4-5)</b>			<b>4 420,80 €</b>	
<b>7. Saldo contabilístico</b>			<b>4 420,80 €</b>	

Este mapa destina-se a apresentar a listagem dos cheques em trânsito, bem como de outros movimentos justificativos das divergências eventualmente existentes entre os saldos bancários e os saldos contabilísticos, por instituição bancária. A verificar-se diferença entre o ponto n.º 6 - "Total (valor reconciliado)" e o ponto n.º 7 - "Saldo contabilístico" deverá a mesma ser justificada pormenorizadamente.

Este anexo poderá ser substituído por outro documento, nomeadamente por modelos informatizados, desde que forneçam o essencial da informação solicitada.

a) Devidamente certificado pela instituição de crédito

Preparado por

Data

Aprovado por

Data

01/04/2022

19/04/2022



**MODELO 11 - Reconciliações bancárias**

**MUNICÍPIO DE VIMIOSO**  
Período de relato: 01-01-2021 a 31-12-2021

**RECONCILIAÇÕES BANCÁRIAS**

Designação da entidade	MUNICÍPIO DE VIMIOSO		
Período da	Período de relato: 01-01-2021 a 31-12-2021		
Banco: BANCO SANTANDER TOTTA, SA	Conta nº 16708893020		
Rec. Banc. referente a	31/12/2021		
<b>1. Saldo do extrato bancário a)</b>			<b>17 486,16 €</b>
<b>2. Cheques em trânsito</b>			
Nº	Data	Descrição	Valor
			Parcial Total
Total			0,00 €
<b>3. Depósitos em trânsito</b>			
Nº	Data	Descrição	Valor
			Parcial Total
Total			0,00 €
<b>4. Outras operações a adicionar</b>			
Nº	Data	Natureza da operação	Valor
			Parcial Total
Total			0,00 €
<b>5. Outras operações a subtrair</b>			
Nº	Data	Natureza da operação	Valor
			Parcial Total
Total			0,00 €
<b>6. Total (valor reconciliado)</b>	<b>(6=1-2+3+4-5)</b>		<b>17 486,16 €</b>
<b>7. Saldo contabilístico</b>			<b>17 486,16 €</b>

Este mapa destina-se a apresentar a listagem dos cheques em trânsito, bem como de outros movimentos justificativos das divergências eventualmente existentes entre os saldos bancários e os saldos contabilísticos, por instituição bancária. A verificar-se diferença entre o ponto nº. 6 - "Total (valor reconciliado)" e o ponto nº. 7 - "Saldo contabilístico" deverá a mesma ser justificada pormenorizadamente.

Este anexo poderá ser substituído por outro documento, nomeadamente por modelos informatizados, desde que forneçam o essencial da informação solicitada.

a) Devidamente certificado pela instituição de crédito

Preparado por	Data	Aprovado por	Data
	01/04/2022		19/04/2022



**MODELO 11 - Reconciliações bancárias**

**MUNICÍPIO DE VIMIOSO**  
Período de relato: 01-01-2021 a 31-12-2021

**RECONCILIAÇÕES BANCÁRIAS**

Designação da entidade		MUNICÍPIO DE VIMIOSO			
Período de relato: 01-01-2021 a 31-12-2021					
Banco: CAIXA GERAL DE DEPOSITOS			Conta nº 00010627030		
Rec. Banc. referente a 31/12/2021					
<b>1. Saldo do extrato bancário a)</b>					<b>0,00 €</b>
<b>2. Cheques em trânsito</b>					<b>0,00 €</b>
Nº	Data	Descrição	Valor		
			Parcial	Total	
Total					0,00 €
<b>3. Depósitos em trânsito</b>					<b>0,00 €</b>
Nº	Data	Descrição	Valor		
			Parcial	Total	
Total					0,00 €
<b>4. Outras operações a adicionar</b>					<b>0,00 €</b>
Nº	Data	Natureza da operação	Valor		
			Parcial	Total	
Total					0,00 €
<b>5. Outras operações a subtrair</b>					<b>0,00 €</b>
Nº	Data	Natureza da operação	Valor		
			Parcial	Total	
Total					0,00 €
<b>6. Total (valor reconciliado) (6=1-2+3+4-5)</b>					<b>0,00 €</b>
<b>7. Saldo contabilístico</b>					<b>0,00 €</b>

Este mapa destina-se a apresentar a listagem dos cheques em trânsito, bem como de outros movimentos justificativos das divergências eventualmente existentes entre os saldos bancários e os saldos contabilísticos, por instituição bancária. A verificar-se diferença entre o ponto nº. 6 - "Total (valor reconciliado)" e o ponto nº. 7 - "Saldo contabilístico" deverá a mesma ser justificada pormenorizadamente.

Este anexo poderá ser substituído por outro documento, nomeadamente por modelos informatizados, desde que forneçam o essencial da informação solicitada.

a) Devidamente certificado pela instituição de crédito

Preparado por

Data

Aprovado por


Data



01/04/2022



19/04/2022









ENTIDADE	RESUMO DIÁRIO DE TESOUREARIA Nº. 365	DATA	ANO	PÁGINA
C.M.VIMIOSO	Data : 2021/12/31 (desconsideração dos depósitos a prazo)	2022/03/25	2021	1

CONTA	CX/BC	DESIGNAÇÃO	ANTERIOR		DO DIA		ACUMULADO		SALDO	
			DÉBITO	CRÉDITO	DÉBITO	CRÉDITO	DÉBITO	CRÉDITO	DEVEDOR	CREADOR
11		Caixa	13.367.356,40	13.367.107,99			13.367.356,40	13.367.107,99	248,41	
11.1		Caixa A	13.366.055,43	13.365.807,02			13.366.055,43	13.365.807,02	248,41	
	1	1 - TESOUREARIA	13.366.055,43	13.365.807,02			13.366.055,43	13.365.807,02	248,41	
11.8		Fundo fixo	1.300,97	1.300,97			1.300,97	1.300,97		
	2	2 - FUNDO DE MANEIO	1.300,97	1.300,97			1.300,97	1.300,97		
12		Depósitos à ordem	16.206.248,71	12.917.822,64			16.206.248,71	12.917.822,64	3.288.426,07	
12.2		Depósitos bancários à Ordem	16.206.248,71	12.917.822,64			16.206.248,71	12.917.822,64	3.288.426,07	
12.2.1		CAIXA GERAL DE DEPOSITOS, S.A.	4.321.818,21	3.630.560,40			4.321.818,21	3.630.560,40	691.257,81	
	0035/00000019730	C.G.D.	4.283.187,61	3.602.199,33			4.283.187,61	3.602.199,33	680.988,28	
	0035/00008845030	C.G.D.	111,07	111,07			111,07	111,07		
	0035/00009610030	C.G.D.	10.269,53				10.269,53		10.269,53	
	0035/00010627030	C.G.D.	28.250,00	28.250,00			28.250,00	28.250,00		
12.2.2		BANCO COMERCIAL PORTUGUES, S.A.	1.364.897,09	567.836,11			1.364.897,09	567.836,11	797.060,98	
	0033/50047666720	BCP/ATANT.	1.364.897,09	567.836,11			1.364.897,09	567.836,11	797.060,98	
12.2.3		BANCO SANTANDER TOTTA, SA	8.573.556,69	7.871.233,60			8.573.556,69	7.871.233,60	702.323,09	
	0018/13130851020	4.B.T.A.	586,70	18,45			586,70	18,45	568,25	
	0018/14910350020	4.B.T.A.	12.494,04				12.494,04		12.494,04	
	0018/15094600020	4.B.T.A.	4.420,80				4.420,80		4.420,80	
	0018/16708893020	4.B.T.A.	17.486,16				17.486,16		17.486,16	
	0018/35333110001	4.B.T.A.	8.531.140,13	7.871.215,15			8.531.140,13	7.871.215,15	659.924,98	
	0018/51811574020	4.B.T.A.	7.428,86				7.428,86		7.428,86	
12.2.4		CCAM MOGADOURO E VIMIOSO, CRL	1.945.976,72	848.192,53			1.945.976,72	848.192,53	1.097.784,19	
	0045/40117803920	3C.C.A.M.	1.336.644,08	653.246,46			1.336.644,08	653.246,46	683.397,62	
	0045/40205543446	3C.C.A.M.	166.354,52	166.354,52			166.354,52	166.354,52		
	0045/40235559388	3C.C.A.M.	388.430,68	26.221,27			388.430,68	26.221,27	362.209,41	
	0045/40264331648	3C.C.A.M.	54.547,44	2.370,28			54.547,44	2.370,28	52.177,16	
13		Outros depósitos	877.165,20	104.157,83			877.165,20	104.157,83	773.007,37	
13.3		Depósitos de garantias e cauções	877.165,20	104.157,83			877.165,20	104.157,83	773.007,37	
13.3.2		Depósitos bancários	877.165,20	104.157,83			877.165,20	104.157,83	773.007,37	
13.3.2.1		CAIXA GERAL DE DEPOSITOS, S.A.	183.172,89	23.143,78			183.172,89	23.143,78	160.029,11	
	0035/00000397830	C.G.D.	183.172,89	23.143,78			183.172,89	23.143,78	160.029,11	
13.3.2.2		BANCO COMERCIAL PORTUGUES, S.A.	18.911,55				18.911,55		18.911,55	
	0033/45497212226	BCP/ATANT.	18.911,55				18.911,55		18.911,55	
13.3.2.3		BANCO SANTANDER TOTTA, SA	503.763,57	19.058,23			503.763,57	19.058,23	484.705,34	
	0018/25827197020	4.B.T.A.	503.763,57	19.058,23			503.763,57	19.058,23	484.705,34	
13.3.2.4		CCAM MOGADOURO E VIMIOSO, CRL	171.317,19	61.955,82			171.317,19	61.955,82	109.361,37	
	0045/40243049054	3C.C.A.M.	171.317,19	61.955,82			171.317,19	61.955,82	109.361,37	
TOTAL DE DISPONIBILIDADES			30.450.770,31	26.389.088,46			30.450.770,31	26.389.088,46	4.061.681,85	
SALDO GERÊNCIA			14.635.253,90	10.573.572,05			14.635.253,90	10.573.572,05	4.061.681,85	
DOTAÇÕES ORÇAMENTAIS			13.729.477,63	10.440.803,15			13.729.477,63	10.440.803,15	3.288.674,48	
DOTAÇÕES NÃO ORÇAMENTAIS			905.776,27	132.768,90			905.776,27	132.768,90	773.007,37	

TESOUREIRO

FUNCIONÁRIO

ÓRGÃO EXECUTIVO

*Distinales*

*[Handwritten signatures and initials]*

235

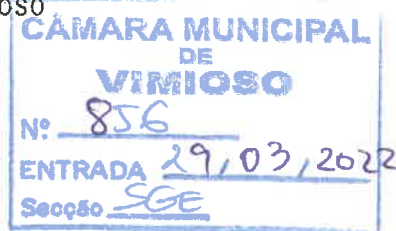


A. D. Simões  
2022/03/29



Agência 0924 VIMIOSO  
Gestor: Ana Paula Elias  
email: ana.elias@cgd.pt  
Referência CGD: 22044133889

Exmo/a Senhor/a  
MUNICIPIO DE VIMIOSO  
PC EDUARDO COELHO  
VIMIOSO  
5230-315 VIMIOSO



Lisboa, 22 de março de 2022

**Elementos para Certificação Legal de Contas - Valores à data de: 2021-12-31**

**Auditor: FATIMA PEREIRA & CARLOS DUARTE SROC**

Estimado(a) Cliente,

Informamos que facultámos os elementos solicitados e destinados à certificação legal de contas.

Oportunamente, será enviada a fatura relativa à prestação deste serviço.

Com os nossos cumprimentos,

Ana Paula Melo  
Centro de Operações  
Diretora Central



Agência 0924 VIMIOSO  
Gestor: Ana Paula Elias  
email: ana.elias@cgd.pt  
Referência CGD: 22044133890

Exmo/a Senhor/a  
MUNICIPIO DE VIMIOSO  
PC EDUARDO COELHO  
VIMIOSO  
5230-315 VIMIOSO

Lisboa, 22 de março de 2022

**Elementos para Certificação Legal de Contas - Valores à data de: 2021-12-31**

**Auditor: FATIMA PEREIRA & CARLOS DUARTE SROC**

Estimado(a) Cliente,

Em resposta ao solicitado sobre o assunto acima indicado, informamos que a posição perante a Caixa, à data referida, é a que consta do(s) documento(s) que remetemos em anexo.

Mais informamos que a fatura pela prestação do serviço será enviada oportunamente.

Com os nossos cumprimentos,

Ana Paula Melo  
Centro de Operações  
Diretora Central





# Caixa Geral de Depósitos

Data: 2021-12-31 NIPC: 506627888

Nome: MUNICIPIO VIMIOSO

## 1. Saldos de Contas:

### Ordem

Nº Conta	Produto	Data Inicio	Taxa Juro (%)	Saldo Contabilístico (Euro)	Moeda	Saldo (Moeda n/ Euro)
092400019730	CONTA EXTRACTO	1988-01-01	0,00000	835.370,97	EURO RESIDENTE	0,00
09240009610030	CONTA EXTRACTO	2007-01-10	0,00000	10.269,53	EURO RESIDENTE	0,00
0924000397830	CONTA EXTRACTO	1988-01-01	0,00000	160.029,11	EURO RESIDENTE	0,00

*[Handwritten signatures and initials in blue ink]*

*Dist. Vaz*

### Autorizados

Nº Conta	Autorizado	Tipo Interveniante
092400019730	ANTONIO JORGE FIDALGO MARTINS	AUTORIZADO - ASSINATURA OBRIGATORIA
	ANTONIO SANTOS JOAO VAZ	AUTORIZADO - ASSINATURA OBRIGATORIA
	CARINA MACHADO LOPES	AUTORIZADO - ASSINATURA OBRIGATORIA
	MARIA DOLORES GERALDES PIRES	AUTORIZADO - ASSINATURA CONJUNTA
	ZELIA GLORIA MORAIS NEIVA	AUTORIZADO - ASSINATURA CONJUNTA
0924000397830	ANTONIO JORGE FIDALGO MARTINS	AUTORIZADO - ASSINATURA OBRIGATORIA
	ANTONIO SANTOS JOAO VAZ	AUTORIZADO - ASSINATURA OBRIGATORIA
	CARINA MACHADO LOPES	AUTORIZADO - ASSINATURA OBRIGATORIA
	MARIA DOLORES GERALDES PIRES	AUTORIZADO - ASSINATURA CONJUNTA
	ZELIA GLORIA MORAIS NEIVA	AUTORIZADO - ASSINATURA CONJUNTA
09240009610030	ANTONIO JORGE FIDALGO MARTINS	AUTORIZADO - ASSINATURA OBRIGATORIA
	ANTONIO SANTOS JOAO VAZ	AUTORIZADO - ASSINATURA OBRIGATORIA
	CARINA MACHADO LOPES	AUTORIZADO - ASSINATURA OBRIGATORIA
	MARIA DOLORES GERALDES PIRES	AUTORIZADO - ASSINATURA OBRIGATORIA
	ZELIA GLORIA MORAIS NEIVA	AUTORIZADO - ASSINATURA CONJUNTA

### Depósitos Obrigatórios/Necessários

Nº Conta	Saldo Contabilístico	Entidade
0924009791050	1.000,00	COMISSAO COORDENACAO DESENVOLVIMENTO REGIONAL NORTE CCCR NORTE
0924009788050	5.000,00	COMISSAO COORDENACAO DESENVOLVIMENTO REGIONAL NORTE CCCR NORTE
0924009790250	2.000,00	COMISSAO COORDENACAO DESENVOLVIMENTO REGIONAL NORTE CCCR NORTE
0924009792950	1.000,00	COMISSAO COORDENACAO DESENVOLVIMENTO REGIONAL NORTE CCCR NORTE
0001038904450	1.000,00	MEO SERVICOS COMUNICACOES MULTIMEDIA,SA
0924009781350	2.000,00	COMISSAO COORDENACAO DESENVOLVIMENTO REGIONAL NORTE CCCR NORTE

### Prazo

(Nada Corrista)

(Nada Corrista)

## 2. Contas Sem Saldo

### Ordem

Nº Conta	Produto
0924008845030	CONTA EXTRACTO
0924010655630	CONTA EXTRACTO

**Prazo**

(Nada Consta)

(Nada Consta)

**Ações, obrigações ou outros valores mobiliários**

(Nada Consta)

**3. Ações, obrigações ou outros valores mobiliários depositados à nossa guarda**

(Nada Consta)

**4. Quantia de impostos retidos na fonte**

Nº Consta	Imposto selo	IRC	IRS
0924000019730	0,00	0,00	0,00
09240000397830	0,00	0,00	0,00
0924008845030	0,00	0,00	0,00
0924009610030	0,00	0,00	0,00
0924010627030	0,00	0,00	0,00
0924010655630	0,00	0,00	0,00

**5. Letras**

**a) Letras e quaisquer outros valores à cobrança**

(Nada Consta)

(Nada Consta)

**b) Efeitos descontados e não vencidos**

(Nada Consta)

**c) Efeitos descontados, vencidos e não pagos, pendentes de devolução ou reembolso**

(Nada Consta)

**6. Relação discriminada, por rúbrica de:**

**a) Contas movimentadas a descoberto e tipo e valor da garantia**

(Nada Consta)

**b) Contas correntes, com indicação da natureza, vencimentos, taxa e data de pagamentos dos juros e tipos e valores da caução**

(Nada Consta)

**c) Empréstimos de qualquer natureza titulados ou não, com indicação dos vencimentos, taxa e data de pagamento dos juros e tipo e valor da garantia**

Operação	Montante contratado	Moeda	Estado Financeiro	Produto	Data início	Data fim	Nº Garantia	Tipo de garantia/colateral	Montante colateral	Moeda	Taxa Juro (%)	Capital vincendo	Valores em dívida	Dívida total	Moeda
PT 0035901500052730091	167.045,03	EUR	SITUACAO REGULAR	MLP BONIF SECT PUBL (MIGR)	2007-01-20	2027-01-20	PT 00359015005061 64080001	CONS REC - MUNCIP	167.045,03	EUR	0,00000	46.487,37	0,00	46.487,37	EUR
PT 0035901500050559091	479.785,54	EUR	SITUACAO REGULAR	MLP BONIF SECT PUBL (MIGR)	2006-10-17	2026-10-17	PT 00359015005061 64080001	CONS REC - MUNCIP	479.785,54	EUR	0,00000	133.273,75	0,00	133.273,75	EUR
PT 0035901500040872091	672.953,00	EUR	SITUACAO REGULAR	MLP BONIF SECT PUBL (MIGR)	2004-12-23	2024-12-23	PT 00359015005061 64080001	CONS REC - MUNCIP	672.953,00	EUR	0,00000	122.450,43	0,00	122.450,43	EUR

*(Handwritten signatures and initials in blue ink)*



PT 0035901500031482091	340.454,20	EUR	SITUACAO REGULAR	MLP BONIF SECT PUBL (MIGR)	2003-02-20	2024-02-20	PT 00359015005061 64080001	CONS REC - MUNCP	340.454,20	EUR	0,35900	47.032,43	0,00	47.032,43	EUR
PT 0035902400020658091	500.000,00	EUR	SITUACAO REGULAR	MLP EMPRESAS - DBI/DGE/DES/ DEN	2021-08-05	2041-08-05	PT 00351924017433 75080001	CONS REC - MUNCP	500.000,00	EUR	0,87500	225.588,08	0,00	225.588,08	EUR

**Responsabilidades sem garantia**

(Nada Consta)

**Informação relativa a crédito à habitação e crédito ao consumo**

(Nada Consta)

**7. Responsabilidades por cartas de crédito, créditos abertos não utilizados, garantias, fianças, avales, cartas de conforto, hipotecas, penhores, etc**

(Nada Consta)

**8. Responsabilidades por cartões de crédito**

(Nada Consta)

**9. Mercados financeiros**

(Nada Consta)

**10. Quaisquer acordos de saneamento financeiro, contratos de viabilização ou consolidação de passivos**

(Nada Consta)

**11. Informações respeitantes a operações contratadas, realizadas ou previstas em nome e/ou a favor de terceiras entidades em que a entidade em epigrafe tenha intervido a qualquer título, indicando também qual o tipo de tal intervenção**

(Nada Consta)

**12. Detalhes de qualquer acordo de compensação entre duas ou mais contas ou posições (...)**

(A existir consta em folha anexa.)

**13. Informações sobre quaisquer outras situações ou operações ativas ou passivas, efetuadas ou em curso, que representem para a empresa:**

**13.1 - Responsabilidades efetivas ou contingentes ou limitações ou ónus aos seus serviços e operações em que é beneficiária/credora**

(Nada Consta)

**Outra Informação:**

(Nada consta)

*Quilómetros*

*[Handwritten signatures and initials]*

*A. D. Financieira*  
*2022/02/21*  
*[Signature]*

CAMARA MUNICIPAL DE VIMIOSO	
Nº	435
ENTRADA	21/02/2022
Secção	SGE



MUNICIPIO DE VIMIOSO  
PC EDUARDO COELHO

VIMIOSO  
5230-315 VIMIOSO

*[Handwritten signatures and initials]*

Lisboa, 15 DE FEVEREIRO DE 2022

Assunto/ Subject/ Tema: Certidão  
Data Posição: 2021-12-31  
MUNICIPIO DE VIMIOSO  
NIF: 506627888

Exmos Senhores

Anexamos certidão com a informação solicitada.

As informações constantes nos anexos respeitam exclusivamente aos elementos nela contidos, não podendo, por isso, ser enquadradas noutras informações.

O conteúdo desta informação é enviado em simultâneo para o Auditor e Cliente.

Sem outro assunto de momento, apresentamos os nossos melhores cumprimentos.

Atentamente  
Banco Santander Totta, S.A.

*[Signature]*  
Proc.4987

Nuno Pinheiro  
Direcção de Coordenação de Contabilidade

*[Signature]*

Proc.3165  
Graça Ribeiro  
Direcção de Coordenação de Contabilidade





Nome do Cliente: MUNICIPIO DE VIMIOSO  
 NIF: 506627888  
 Data Posição: 2021-12-31

**CONTAS**

Contas à Ordem	Nº Contrato	Moeda	Montante Contratado	Únus	Saldo Contabilístico
SUPER CONTA INSTITUC	0000.35333110001	EUR	0,00	N	669.937,81
SUPER CONTA INSTITUC	0000.51811574020	EUR	0,00	N	7.428,86
SUPER CONTA INSTITUC	0003.13130851020	EUR	0,00	N	568,25
SUPER CONTA INSTITUC	0003.14910350020	EUR	0,00	N	12.494,04
SUPER CONTA INSTITUC	0003.15094600020	EUR	0,00	N	4.420,80
SUPER CONTA INSTITUC	0003.16708893020	EUR	0,00	N	17.486,16
SUPER CONTA INSTITUC	0003.25827197020	EUR	0,00	N	484.705,34

**PODERES DE MOVIMENTAÇÃO**

Contas à Ordem	Nº Contrato	Moeda	Nome	Tipo de Intervenção
SUPER CONTA INSTITUC	0000.35333110001	EUR	ANTONIO JORGE FIDALGO MARTINS	INTERVENIENTE ESTATUTARIO
SUPER CONTA INSTITUC	0000.35333110001	EUR	ANTONIO DOS SANTOS JOAO VAZ	INTERVENIENTE ESTATUTARIO
SUPER CONTA INSTITUC	0000.35333110001	EUR	SERGIO AUGUSTO PIRES	INTERVENIENTE ESTATUTARIO
SUPER CONTA INSTITUC	0000.35333110001	EUR	MARIA DOLORES GERALDES PIRES	INTERVENIENTE ESTATUTARIO
SUPER CONTA INSTITUC	0000.35333110001	EUR	MUNICIPIO DE VIMIOSO	TITULAR
SUPER CONTA INSTITUC	0000.35333110001	EUR	INES CONCEICAO MONTEIRO GONCALVES DIZ	INTERVENIENTE ESTATUTARIO
SUPER CONTA INSTITUC	0000.35333110001	EUR	ZELIA DA GLORIA MORAIS NEIVA	INTERVENIENTE ESTATUTARIO
SUPER CONTA INSTITUC	0000.51811574020	EUR	ANTONIO JORGE FIDALGO MARTINS	INTERVENIENTE ESTATUTARIO
SUPER CONTA INSTITUC	0000.51811574020	EUR	ANTONIO DOS SANTOS JOAO VAZ	INTERVENIENTE ESTATUTARIO
SUPER CONTA INSTITUC	0000.51811574020	EUR	SERGIO AUGUSTO PIRES	INTERVENIENTE ESTATUTARIO
SUPER CONTA INSTITUC	0000.51811574020	EUR	MARIA DOLORES GERALDES PIRES	INTERVENIENTE ESTATUTARIO
SUPER CONTA INSTITUC	0000.51811574020	EUR	MUNICIPIO DE VIMIOSO	TITULAR
SUPER CONTA INSTITUC	0000.51811574020	EUR	INES CONCEICAO MONTEIRO GONCALVES DIZ	INTERVENIENTE ESTATUTARIO
SUPER CONTA INSTITUC	0000.51811574020	EUR	ZELIA DA GLORIA MORAIS NEIVA	INTERVENIENTE ESTATUTARIO
SUPER CONTA INSTITUC	0003.13130851020	EUR	ANTONIO JORGE FIDALGO MARTINS	INTERVENIENTE ESTATUTARIO
SUPER CONTA INSTITUC	0003.13130851020	EUR	ANTONIO DOS SANTOS JOAO VAZ	INTERVENIENTE ESTATUTARIO
SUPER CONTA INSTITUC	0003.13130851020	EUR	SERGIO AUGUSTO PIRES	INTERVENIENTE ESTATUTARIO
SUPER CONTA INSTITUC	0003.13130851020	EUR	MARIA DOLORES GERALDES PIRES	INTERVENIENTE ESTATUTARIO
SUPER CONTA INSTITUC	0003.13130851020	EUR	MUNICIPIO DE VIMIOSO	TITULAR
SUPER CONTA INSTITUC	0003.13130851020	EUR	INES CONCEICAO MONTEIRO GONCALVES DIZ	INTERVENIENTE ESTATUTARIO
SUPER CONTA INSTITUC	0003.13130851020	EUR	ZELIA DA GLORIA MORAIS NEIVA	INTERVENIENTE ESTATUTARIO
SUPER CONTA INSTITUC	0003.14910350020	EUR	ANTONIO JORGE FIDALGO MARTINS	INTERVENIENTE ESTATUTARIO
SUPER CONTA INSTITUC	0003.14910350020	EUR	ANTONIO DOS SANTOS JOAO VAZ	INTERVENIENTE ESTATUTARIO
SUPER CONTA INSTITUC	0003.14910350020	EUR	SERGIO AUGUSTO PIRES	INTERVENIENTE ESTATUTARIO
SUPER CONTA INSTITUC	0003.14910350020	EUR	MARIA DOLORES GERALDES PIRES	INTERVENIENTE ESTATUTARIO
SUPER CONTA INSTITUC	0003.14910350020	EUR	MUNICIPIO DE VIMIOSO	TITULAR
SUPER CONTA INSTITUC	0003.14910350020	EUR	INES CONCEICAO MONTEIRO GONCALVES DIZ	INTERVENIENTE ESTATUTARIO
SUPER CONTA INSTITUC	0003.14910350020	EUR	ZELIA DA GLORIA MORAIS NEIVA	INTERVENIENTE ESTATUTARIO
SUPER CONTA INSTITUC	0003.15094600020	EUR	ANTONIO JORGE FIDALGO MARTINS	INTERVENIENTE ESTATUTARIO
SUPER CONTA INSTITUC	0003.15094600020	EUR	ANTONIO DOS SANTOS JOAO VAZ	INTERVENIENTE ESTATUTARIO
SUPER CONTA INSTITUC	0003.15094600020	EUR	SERGIO AUGUSTO PIRES	INTERVENIENTE ESTATUTARIO
SUPER CONTA INSTITUC	0003.15094600020	EUR	MARIA DOLORES GERALDES PIRES	INTERVENIENTE ESTATUTARIO
SUPER CONTA INSTITUC	0003.15094600020	EUR	MUNICIPIO DE VIMIOSO	TITULAR
SUPER CONTA INSTITUC	0003.15094600020	EUR	INES CONCEICAO MONTEIRO GONCALVES DIZ	INTERVENIENTE ESTATUTARIO
SUPER CONTA INSTITUC	0003.15094600020	EUR	ZELIA DA GLORIA MORAIS NEIVA	INTERVENIENTE ESTATUTARIO
SUPER CONTA INSTITUC	0003.16708893020	EUR	ANTONIO JORGE FIDALGO MARTINS	INTERVENIENTE ESTATUTARIO
SUPER CONTA INSTITUC	0003.16708893020	EUR	ANTONIO DOS SANTOS JOAO VAZ	INTERVENIENTE ESTATUTARIO
SUPER CONTA INSTITUC	0003.16708893020	EUR	SERGIO AUGUSTO PIRES	INTERVENIENTE ESTATUTARIO
SUPER CONTA INSTITUC	0003.16708893020	EUR	MARIA DOLORES GERALDES PIRES	INTERVENIENTE ESTATUTARIO
SUPER CONTA INSTITUC	0003.16708893020	EUR	MUNICIPIO DE VIMIOSO	TITULAR
SUPER CONTA INSTITUC	0003.16708893020	EUR	INES CONCEICAO MONTEIRO GONCALVES DIZ	INTERVENIENTE ESTATUTARIO
SUPER CONTA INSTITUC	0003.16708893020	EUR	ZELIA DA GLORIA MORAIS NEIVA	INTERVENIENTE ESTATUTARIO
SUPER CONTA INSTITUC	0003.25827197020	EUR	ANTONIO JORGE FIDALGO MARTINS	INTERVENIENTE ESTATUTARIO
SUPER CONTA INSTITUC	0003.25827197020	EUR	ANTONIO DOS SANTOS JOAO VAZ	INTERVENIENTE ESTATUTARIO

*António J. Pires* *lin* *ca*  
*[Handwritten signatures and initials]*  
 242



Nome do Cliente: MUNICIPIO DE VIMIOSO  
 NIF: 506627888  
 Data Posição: 2021-12-31

Contas à Ordem	Nº Contrato	Moeda	Nome	Tipo de intervenção
SUPER CONTA INSTITUC	0003.25827197020	EUR	SERGIO AUGUSTO PIRES	INTERVENIENTE ESTATUTARIO
SUPER CONTA INSTITUC	0003.25827197020	EUR	MARIA DOLORES GERALDES PIRES	INTERVENIENTE ESTATUTARIO
SUPER CONTA INSTITUC	0003.25827197020	EUR	MUNICIPIO DE VIMIOSO	TITULAR
SUPER CONTA INSTITUC	0003.25827197020	EUR	INES CONCEICAO MONTEIRO GONCALVES DIZ	INTERVENIENTE ESTATUTARIO
SUPER CONTA INSTITUC	0003.25827197020	EUR	ZELIA DA GLORIA MORAIS NEIVA	INTERVENIENTE ESTATUTARIO

### RESPONSABILIDADES

Empréstimos	Nº Conta	Moeda	Capital em dívida	Taxa	Data Vencimento	Garantia
MUTUOS	0003.01188126096	EUR	151.012,76-	0,000	2025-08-19	S
MUTUOS COM TRANCHES	0003.09911370096	EUR	579.227,68-	1,973	2035-03-24	N

### OUTRAS INFORMAÇÕES

*Handwritten signatures in blue ink:*  
 - A large signature at the top center, possibly "Lina".  
 - A signature on the left that reads "Dolores Pires".  
 - A signature on the right that reads "INES".  
 - Several other illegible signatures.

7559871000002000200049001



263

A Dir. Imobiliária

2022/04/04



MUNICIPIO VIMIOSO  
PC EDUARDO COELHO  
5230-315 VIMIOSO

CÂMARA MUNICIPAL  
DE  
VIMIOSO

Nº: 937

ENTRADA 04/04/2022

Secção SGE



CE04561/01



Lisboa, 23 de março de 2022

Assunto: Posição de MUNICIPIO VIMIOSO em 2021/12/31  
Contribuinte Número: 506627888

Exmos. Senhores,

Conforme vosso pedido, anexamos elementos referentes ao assunto em epígrafe.

Sem outro assunto de momento, aproveitamos a oportunidade para apresentar a V. Exas. os nossos melhores cumprimentos.

Banco Comercial Português, S.A.

José Cardoso

Carmona Dias

Nota: Esta declaração presta apenas a informação existente na data referenciada.

Vertical text on the left margin: "Sistema de Autenticação de Registo de Matrículas e de Identificação Fiscal 311 525 882"

Para os devidos efeitos, declaramos que as contas abaixo indicadas em nome de MUNICIPIO VIMIOSO apresentavam em 2021/12/31 o saldo:

CREDITO COMERCIAL

Nº CONTA	NOME DA CONTA	SALDO	MOEDA
190706861	MUNICIPIO VIMIOSO	318,878.73	EUR
190707831	MUNICIPIO VIMIOSO	23,353.41	EUR

DEPOSITOS A ORDEM


Nº CONTA	NOME DA CONTA	SALDO	MOEDA
45497212226	MUNICIPIO VIMIOSO	18,911.55	EUR
50047666720	MUNICIPIO VIMIOSO	797,059.98	EUR



José Cardoso



Carmona Dias





## DECLARAÇÃO

ENTIDADE.....: MUNICIPIO VIMIOSO  
 CONTRIBUINTE...: 506627888  
 CONTA Nº.....: 000045497212226

O Banco Comercial Português, S.A., sociedade aberta, com sede na Praça D. João I, 28, no Porto, matriculado na Conservatória do Registo Comercial do Porto com o número único de matrícula e de identificação fiscal 501 525 882 e o capital social de 4.725.000.000,00 Euros, declara, para os fins julgados convenientes, que a entidade acima referida detém a conta indicada, a qual poderá ser movimentada pelas pessoas para tal autorizadas que se listam abaixo:

- ASN CARINA MACHADO LOPES
- ASN ANTONIO JORGE FIDALGO MARTINS
- ASN ZELIA GLORIA MORAIS NEIVA
- ASN MARIA DOLORES GERALDES PIRES
- ASN ANTONIO SANTOS JOAO VAZ

estando definidas as seguintes condições de movimentação:

- ASN VER CONDIÇÕES ABAIXO (\*)
- (\*) (A+B) OU (B+C) NAS FALTAS OU IMPEDIMENTOS DE (A)  
 B - ANTONIO JORGE FIDALGO MARTINS  
 B - ANTONIO SANTOS JOAO VAZ  
 A - ZELIA GLORIA MORAIS NEIVA  
 A - SERGIO AUGUSTO PIRES







## DECLARAÇÃO

ENTIDADE.....: MUNICIPIO VIMIOSO  
 CONTRIBUINTE...: 506627888  
 CONTA Nº.....: 000050047666720

O Banco Comercial Português, S.A., sociedade aberta, com sede na Praça D. João I, 28, no Porto, matriculado na Conservatória do Registo Comercial do Porto com o número único de matrícula e de identificação fiscal 501 525 882 e o capital social de 4.725.000.000,00 Euros, declara, para os fins julgados convenientes, que a entidade acima referida detém a conta indicada, a qual poderá ser movimentada pelas pessoas para tal autorizadas que se listam abaixo:

ASN CARINA MACHADO LOPES  
 ASN ANTONIO JORGE FIDALGO MARTINS  
 ASN MARIA DOLORES GERALDES PIRES  
 ASN ANTONIO SANTOS JOAO VAZ  
 AS2 ZELIA GLORIA MORAIS NEIVA

estando definidas as seguintes condições de movimentação:

ASN VER CONDIÇÕES ABAIXO (\*)  
 AS2 Necessita de mais uma assinatura  
 (\*) (A+B) OU (A+C) NA FALTA OU IMPEDIMENTO DE (B) MEDIANTE APRESENTAÇÃO DE DOCUMENTO QUE JUSTIFIQUE A FALTA OU O IMPEDIMENTO  
 \*\*\*\*\*  
 A - ANTONIO JORGE FIDALGO MARTINS  
 A - ANTONIO SANTOS JOAO VAZ  
 C - ZELIA GLORIA MORAIS NEIVA  
 B - INES CONCEICAO MONTEIRO GONCALVES DIZ  
 A - SERGIO AUGUSTO PIRES



ENTIDADE.....: MUNICIPIO VIMIOSO  
CONTRIBUINTE....: 506627888  
CONTA N°.....: 000050047666720

Lisboa, 23 de março de 2022

Banco Comercial Português, S.A.

José Cardoso

Carmona Dias

02000010852400011287 000001 000006 000030

À DF, 31/12/21 *Carol*



Município de Vimioso  
Praça Eduardo Coelho  
5230-315 Vimioso



Mogadouro, 07 de janeiro de 2022

**Assunto:** Solicitação de informações

Exmos. Senhores,

Os nossos Revisores Oficiais de Contas/Audidores

**PKF & Associados, SROC, Lda.**  
Av. 5 de Outubro n.º124 – 7º  
1050-061 Lisboa  
Tel.: 213 182 720 Fax: 213 140 184  
Email: antonio.grada@pkf.pt

estão a proceder à revisão de contas/auditoria das nossas demonstrações financeiras e gostariam de obter confirmações para os saldos, a seguir indicados, existentes nos nossos livros à data de 31 de dezembro de 2021:

	<b>N.º de Conta</b>	<b>Saldo</b>
Depósito à ordem	40117803920	€ 683.756,64
Depósito à ordem	40205543446	€ 0,00
Depósito à ordem	40235559388	€ 362.209,41
Depósito à ordem	40243049054	€ 110.577,77
Depósito à ordem	40264331648	€ 52.196,34
Depósito à ordem	40348326405	€ 0,00
Empréstimo	59065083385	€ 151.978,17 ✓

Este pedido corresponde a uma necessidade urgente dos nossos Revisores Oficiais de Contas/Audidores, pelo que agradecemos que lhes seja enviada uma resposta, com a vossa concordância ou reparos, se os houver, com a maior brevidade possível, podendo utilizar-se o fax ou e-mail acima indicados, com cópia para nós.

Sem outro assunto, subscrevemo-nos com os nossos melhores cumprimentos.

De V. Exas.,  
Atentamente

CCAM do Douro e Sabor, CRL | [www.creditoagricola.pt](http://www.creditoagricola.pt)  
Sede Social: Rua da Indústria, s/n | 5225-032 Palaçoulo | Tel. 273459146  
Sede Administrativa: Avenida do Sabor, 59/61 | 5200-204 Mogadouro | Tel. 279340070  
Agências: Rua da Indústria, s/n | 5225-032 Palaçoulo | Tel. 273459146  
Largo da Misericórdia | 5210-182 Miranda do Douro | Tel. 273438400  
Rua Caminho do Prado, 103-A | 5225-125 Sendim | Tel. 273739772  
Avenida do Sabor, 59/61 | 5200-204 Mogadouro | Tel. 279340070  
Largo de São Sebastião, 5 | 5230-311 Vimioso | Tel. 273512255

Linha Direta  
808 20 60 60 | [linhadirecta@creditoagricola.pt](mailto:linhadirecta@creditoagricola.pt)  
Atendimento personalizado 24h/dia, 7 dias/semana

Caixa de Crédito Agrícola Mútuas do Douro e Sabor, CRL | Capital Social € 16.609.495,00 | Mat. C.R.C. de Miranda do Douro e NIF 501 760 326 | e-mail: [dourosabor@creditoagricola.pt](mailto:dourosabor@creditoagricola.pt)

250



**MODELO 13 - Entidades relevantes para efeitos da dívida total <sup>1</sup>**

**MUNICÍPIO DE VIMIOSO**

Período de relato: 01-01-2021 a 31-12-2021

ENTIDADES	Dívida (Balanço)	Exceto Op. Tesouraria	Participação / quota parte <sup>2</sup>	Dívida Total
Serviços municipalizados <sup>3</sup>				0,00
	0,00	0,00	0,0000	0,00
Serviços Intermunicipalizados <sup>3</sup>				0,00
	0,00	0,00	0,0000	0,00
Entidades intermunicipais <sup>3</sup> :				
Área Metropolitana				0,00
	0,00	0,00	0,0000	0,00
Comunidade Intermunicipal				4 812,81
Comunidade Intermunicipal das Terras de Trás-os-Montes	80 435,44	65 659,02	7,33%	4 812,81
Entidades associativas municipais <sup>3</sup> :				
Associações de Freguesias				0,00
	0,00	0,00	0,0000	0,00
Associações de Municípios				2 141,32
Associação de Municípios da Terra Fria do Nordeste Transmontano	20 393,50	15 803,10	13,55%	2 141,32
Empresas locais <sup>4</sup>				0,00
	0,00	0,00	0,0000	0,00
Empresas participadas <sup>4</sup>				0,00
	0,00	0,00	0,0000	0,00
Cooperativas				0,00
	0,00	0,00	0,0000	0,00
Fundações				0,00
	0,00	0,00	0,0000	0,00
Entidades de outra natureza				0,00
	0,00	0,00	0,0000	0,00
<b>TOTAL</b>				<b>6 954,13</b>

<sup>1</sup> A preencher de acordo com o estabelecido no art.º 54.º da Lei n.º 73/2013, de 3 de setembro, sucessivamente alterada e republicada

<sup>2</sup> Ou o critério a estabelecer pelos seus órgãos deliberativos, com o acordo expresso das assembleias municipais respetivas, nos termos da alínea b), do n.º 1, do artigo 54º

<sup>3</sup> Para efeitos do apuramento da dívida total de cada município não é considerada a dos serviços municipalizados e

<sup>4</sup> Em caso de incumprimento das regras de equilíbrio de contas previstas no art.º 40.º da Lei n.º 50/2012, de 31 de agosto.

*(Handwritten signatures and initials in blue ink)*

Wish dies

*[Handwritten signatures and initials]*



MODELO 14 - Dívida total - Apuramento da dívida total

MUNICÍPIO DE VIMIOSO

Período de relato: 01-01-2021 a 31-12-2021

DÍVIDA TOTAL

ENTIDADES	Passivo não corrente (total) (1)	Passivo não corrente - Provisões (2)	Passivo não corrente - Diferimentos (3)	Passivo corrente (total) (4)	Passivo corrente - Diferimentos (5)	Passivo relativo ao art.º 90-A do RFAL EI (6)	Saldo final de operações de tesouraria (7)	Fundo de Apoio Municipal (8)	Empréstimos bancários excluídos do cálculo (9)	Dívida Total (10) = 1-2-3+4-5-6-7-8-9
Município	2 091 730,14	18 417,51	1 300 305,26	2 856 194,25	807 361,86		773 007,37			2 048 832,39
Serviços Municipalizados <sup>1</sup>										
Serviços Intermunicipalizados <sup>1</sup>										
Entidades intermunicipais <sup>1</sup> :										
Área Metropolitana										
Comunidade Intermunicipal										
Entidades associativas municipais <sup>1</sup> :										
Associações de Freguesias										
Associações de Municípios										
Empresas locais										
Empresas participadas										
Cooperativas										
Fundações										
Entidades de outra natureza										
<b>TOTAL</b>										

<sup>1</sup> Para efeitos do apuramento da dívida total não é considerada a dívida que esteja simultaneamente reconhecida na contabilidade do município ou dos municípios detentores.



MODELO 15 - Limite da divida total



MUNICIPIO DE VIMIOSO  
Período de relato: 01-01-2021 a 31-12-2021

ENTIDADES	Receita Corrente Líquida Cobrada					Limite ano N (6) = 1,5 * (5)	Divida Total Ano N (7)	Margem/Excesso	
	Anos			Média (5) = [(2)+(3)+(4)]/3	Valor absoluto (8) = (7) - (6)			%	
	Ano N-3 (2)	Ano N-2 (3)	Ano N-1 (4)						
Município	7 834 611,89	7 914 718,37	8 143 457,97	7 964 262,74	11 946 394,12	2 048 832,39			
Serviços Municipalizados	0,00	0,00	0,00	0,00	0,00	0,00			
Serviços Intermunicipalizados						0,00			
Entidades intermunicipais:									
Área Metropolitana						0,00			
Comunidade Intermunicipal						4 812,81			
Entidades associativas municipais:									
Associações de Freguesias						0,00			
Associações de Municípios						2 141,32			
Empresas locais						0,00			
Empresas participadas						0,00			
Cooperativas						0,00			
Fundações						0,00			
Entidades de outra natureza						0,00			
<b>TOTAL</b>	<b>7 834 611,89</b>	<b>7 914 718,37</b>	<b>8 143 457,97</b>	<b>7 964 262,74</b>	<b>11 946 394,12</b>	<b>2 055 786,52</b>	<b>-9 890 607,60</b>	<b>-83%</b>	

Handwritten signatures and initials in blue ink, including names like 'Custódia Sica' and 'A'.

MODELO 16 - Transferência de competências de órgãos do Estado para órgãos das autarquias locais e das entidades intermunicipais

MUNICÍPIO DE VIMIOSO  
Período de relato: 01-01-2021 a 31-12-2021

Entidade responsável pela transferência de competências	Transferência de competências				Recursos													
	Lei habilitante	Instrumento jurídico	Data da celebração	Período de vigência	Patrimoniais		Previsão		Humanos		Patrimoniais		Execução		Financieiros		Classificação	
					Identificação do bem	Conta PCM	Montantes	Previsões após 2021	Humanos	Identificação do bem	Conta PCM	Montantes	Ano 2021	Previsões após 2021	Conta PCM	Conta PCM		
Ministério da Educação e Ciência	Decreto-Lei n.º 144/2008, de 28 de julho	Contrato n.º 259/2012	18/04/2012	No contrato não consta qualquer prazo de vigência	nd	nd	31	892 538,35 €	373 709,09 €	28	nd	nd	892 538,35 €	373 709,09 €	06030189	75.1.1.1.9.2	06030109	75.1.1.1.9.2

PCM - Plano de Contas Multidimensional



MODELO 17 - Delegação de competências do município nos órgãos das entidades Intermunicipais e nos órgãos das freguesias

MUNICÍPIO DE VIMIOSO  
Período de relato: 01-01-2021 a 31-12-2021

Entidade com competência delegada	Delegação de competências				Recursos														
	Lei habilitante	Instrumento Jurídico	Data da celebração	Período de vigência	Humanos		Patrimoniais		Provisão		Financieiros		Classificação		Execução		Classificação		
					Identificação de bem	Conta FCM	Até 2021	Ano 2021	Montantes	Provisões após 2021	Económica	Conta PCM	Humanos	Identificação do bem	Conta FCM	Até 2021	Ano 2021	Montantes	Previsões após 2021
Comunidade Intermunicipal das Terras de Trás-os-Montes (CIM-TTM)	Lei n.º 75/2013, de 12 de setembro e Lei n.º 52/2015, de 9 de junho		14/12/2016	Duração do mandato do órgão deliberativo do município	nd	nd	nd	nd	0	0	130888,8	04.05.01.08	nd	nd	nd	nd	nd	nd	nd

PCM - Plano de Contas Multidimensional

Período : 2021/01/01 2021/12/31

Visualizar Contas s/ Mov. ? S

(Periodicidade Mensal / Período Dezembro)

Euros

Designação	Passivo	Dívida Vincenda		Intervalos de Antiguidade da dívida vencida (em dias) (C)				Exceções (D)	Pagamentos em atraso (E)=[2+3+4]- (D)	Total dívida por natureza da despesa		
		Curto prazo (A)	Médio/Longo prazo (B)	<90 (1)	[90-180] (2)	[180-365] (3)	>365 (4)			Curto prazo (F)=[A]+(C)	Médio/Longo prazo (G)=[B]	SOMA (H)=[F]+(G)
<b>Despesas correntes</b>												
<b>Despesas de pessoal</b>												
Remunerações certas e permanentes												
Abonos variáveis ou eventuais												
<b>SS - encargos com saúde</b>												
ADSB e outros da AP												
Outros sectores fora da AP												
<b>SS - Contribuições de segurança social</b>												
CGA												
Segurança social - Regime geral												
Outras												
<b>SS - Outras</b>												
SS - Outras												
<b>Aquisições de bens e serviços</b>												
Aquisições de bens e serviços												
<b>Juros e outros encargos</b>												
Juros e outros encargos												
<b>Transferências correntes</b>												
Administrações públicas												
Outras transferências correntes												
<b>Subsídios</b>												
Subsídios												
<b>Outras despesas correntes</b>												
Outras despesas correntes												
<b>Despesas de capital</b>												
<b>Aquisições de bens de capital</b>												
Aquisições de bens de capital												
<b>Transferências de capital</b>												
Administrações Públicas												
Outras transferências de capital												
<b>Aquisição de ativos financeiros</b>												
Aquisição de ativos financeiros												
<b>Reembolsos de passivos financeiros</b>												
Reembolsos de passivos financeiros												
<b>Outras despesas de capital</b>												
Outras despesas de capital												
<b>Total :</b>												

*[Handwritten signature]*

*[Handwritten signature]*

*[Handwritten signature]*

Período: 2021/01/01 a 2021/12/31 Visualizar Contas s/ Mov. ? N Acumulados: S

NÚMERO DE CONTRATO	CPF	NIF Remetedor	Número de Compromissos	Valor do Compromissos	Data de celebração	Contrato			Visão do TC			Classificação Orçamentais			Pagamentos acumulados até (R-1)	Pagamentos previstos para anos futuros							
						Preço Base	Preço com IVA	Preço com IVA	Data de conclusão (inicial)	Data de conclusão (revista)	N.º de resp.	Grupo da Fonte Financ.	Atribuição	Descrição		Data do primeiro pagamento	Pagamentos no ano (N)	Pagamentos previstos ao final do ano (N)	(M+1)	(M+2)	(M+3)	(M+4)	Anos seguintes
124 (005/2015)	71335000-5	501467939	2015/889	36.235,80	2015/07/02	73.650,00	2020/12/31	2020/12/31	100	111	121	111	111	14	15	16	17	18	19	20	21	22	
135 (015/2019)	4523522-0	502623780	2015/821	3.802,42	2015/06/16	3.802,42	2020/12/31	2020/12/31	3490	107/26	RP	D6	D6	2015/07/11	54.353,70								
139 (001/2012-4)	4526700-8	50135422	2015/822	272,78	2015/07/01	272,78	2020/12/31	2020/12/31			RP	D6	D6	2015/07/11	56,726,21	0,05							
320 (029/2017)	9020000-7	502012005	2017/085	148.752,28	2017/08/08	712.478,49	2020/12/31	2020/12/31			RP	D2	D2	2018/07/11	81.515,89								
432 (004/2018)	6420000-1	504615847	2018/28	4.250,35	2018/03/05	74.727,72	2020/12/31	2020/12/31			RP	D2	D2	2018/07/11	14.059,90								
546 (013/2018)	90711000-3	507816987	2018/1291	3.272,50	2018/09/10	23.483,50	2020/12/31	2020/12/31			RP	D2	D2	2019/02/08	14.199,96								
555 (017/2018)	3410000-1	502167610	2018/1370	290.679,34	2018/10/11	1.400.228,60	2020/12/31	2020/12/31			RP	D2	D2	2019/03/13	431.918,66								
556 (015/2018)	4523522-0	510001073	2018/1381	1.014,24	2018/09/17	69.386,49	2020/12/31	2020/12/31			RP	D6	D6	2019/03/13	22.359,86								
572 (002/2018)	7922000-0	504339358	2018/1442	17.706,10	2018/12/14	14.400,00	2020/12/31	2020/12/31			RP	D2	D2	2019/11/07	72.747,44								
585 (012/2020)	6514200-7	522443243	2018/1397	22.405,54	2018/02/01	23.846,40	2020/12/31	2020/12/31			RP	D2	D2	2019/09/12	6.905,52								
600 (005/2019)	6550000-8	502012005	2019/170	53.736,49	2019/04/17	105.337,44	2020/12/31	2020/12/31			RP	D2	D2	2019/09/12	18.347,94								
75 (016/2019)	4523100-8	503424981	2019/705	60.658,50	2019/09/25	164.010,00	2020/12/31	2020/12/31			RP	D6	D6	2019/09/12	8.334,71								
738 (015/2019-4)	93032000-4	503386803	2019/940	186.478,15	2019/09/24	328.608,60	2020/12/31	2020/12/31			RP	D6	D6	2019/09/12	60.658,50								
746 (003/2019)	71320000-0	504010263	2019/1002	12.300,00	2019/10/16	45.000,00	2020/12/31	2020/12/31			RP	D6	D6	2019/11/19	130.413,35								
892 (006/2020)	71354000-0	505646022	2020/3	10.171,35	2020/04/27	33.078,27	2020/12/31	2020/12/31			RP	D6	D6	2020/06/19	12.300,00								
896 (012/2020)	45247000-0	503567327	2020/639	62.743,94	2020/06/26	266.773,47	2020/12/31	2020/12/31			RP	D6	D6	2020/09/17	30.534,71								
931 (007/2020)	71240000-4	507769310	2020/487	34.887,70	2020/07/20	28.930,00	2020/12/31	2020/12/31			RP	D6	D6	2020/09/17	220.035,94								
932 (015/2020)	4523352-0	503117570	2020/552	1.199,34	2020/07/09	131.865,23	2020/12/31	2020/12/31			RP	D6	D6	2020/11/09	6.422,90								
936 (013/2020)	45453100-8	503269356	2020/576	24.130,90	2020/07/20	149.590,00	2020/12/31	2020/12/31			RP	D6	D6	2020/11/09	138.397,96								
939 (029/2020)	45453100-8	503469255	2020/647	11.399,35	2020/08/26	29.950,00	2020/12/31	2020/12/31			RP	D6	D6	2020/11/09	134.798,50								
932 (017/2020)	03103000-0	503595454	2020/649	350.065,79	2020/10/28	613.514,41	2020/12/31	2020/12/31			RP	D2	D2	2021/02/09	28.357,04								
935 (018/2020)	71520000-0	503493830	2020/644	18.044,10	2020/08/17	19.900,00	2020/12/31	2020/12/31			RP	D6	D6	2021/02/22	6.422,90								
938 (025/2020-4)	45247000-0	504297910	2020/747	307.333,36	2020/10/02	297.374,54	2020/12/31	2020/12/31			RP	D6	D6	2021/02/22	6.422,90								
944 (005/2020)	03103000-0	500033164	2020/780	125.176,37	2020/10/02	266.042,70	2020/12/31	2020/12/31			RP	D6	D6	2021/02/22	6.422,90								
956 (016/2020)	4524220-0	503117000	2021/4	61.154,38	2020/07/21	56.500,00	2020/12/31	2020/12/31			RP	D6	D6	2021/02/22	6.422,90								
964 (038/2020)	71314000-0	504697098	2020/892	23.174,00	2020/10/27	149.900,00	2020/12/31	2020/12/31			RP	D6	D6	2021/02/22	6.422,90								
975 (030/2020)	64510000-8	504699168	2020/930	34.305,15	2020/10/29	102.792,51	2020/12/31	2020/12/31			RP	D6	D6	2021/02/22	6.422,90								
986 (031/2020)	4320000-2	506271143	2020/968	492.917,92	2020/11/12	469.750,00	2020/12/31	2020/12/31			RP	D6	D6	2021/02/22	6.422,90								
986 (035/2020)	6320000-0	503859335	2020/970	203.560,00	2020/11/13	352.000,00	2020/12/31	2020/12/31			RP	D6	D6	2021/02/22	6.422,90								
989 (032/2020)	6320000-0	503898538	2020/982	14.326,35	2020/11/12	19.967,06	2020/12/31	2020/12/31			RP	D6	D6	2021/02/22	6.422,90								
990 (033/2020)	92312000-3	127591061	2020/981	55.755,00	2020/11/16	55.755,00	2020/12/31	2020/12/31			RP	D6	D6	2021/02/22	6.422,90								
991 (034/2020)	4523252-0	503893779	2020/983	1.599,51	2020/11/16	90.234,61	2020/12/31	2020/12/31			RP	D6	D6	2021/02/22	6.422,90								
998 (036/2020)	72500000-0	504635587	2021/63	8.669,49	2020/12/03	104.128,69	2020/12/31	2020/12/31			RP	D6	D6	2021/02/22	6.422,90								
998 (036/2020)	72500000-0	504615947	2021/63	12.647,86	2020/12/03	17.331,18	2020/12/31	2020/12/31			RP	D6	D6	2021/02/22	6.422,90								
1004 (039/2020)	03103000-0	500703940	2020/1080	47.224,00	2020/12/05	61.841,99	2020/12/31	2020/12/31			RP	D6	D6	2021/02/22	6.422,90								
1008 (001/2021)	4523252-0	504989926	2020/1093	25.636,84	2020/12/13	51.273,67	2020/12/31	2020/12/31			RP	D6	D6	2021/02/22	6.422,90								
1009 (002/2021)	4523252-0	504643920	2021/2	154.323,94	2021/01/15	145.399,94	2021/06/14	2021/06/14			RP	D6	D6	2021/02/22	6.422,90								
1204 (004/2021)	79111000-5	504627888	2021/42	18.900,00	2021/02/15	19.800,00	2021/06/16	2021/06/16			RP	D6	D6	2021/02/22	6.422,90								
1025 (003/2021)	66510000-8	504696168	2021/43	20.019,57	2021/01/21	20.019,57	2021/06/16	2021/06/16			RP	D6	D6	2021/02/22	6.422,90								
1029 (003-4/2021)	64210000-1	504615947	2021/58	27.355,35	2021/02/09	86.661,52	2021/06/09	2021/06/09			RP	D6	D6	2021/02/22	6.422,90								
1030 (005/2021)	45232130-0	503768819	2021/61	150.571,53	2021/02/03	149.894,47	2021/08/13	2021/08/13			RP	D6	D6	2021/02/22	6.422,90								
1035 (1035)	71200000-0	504627888	2021/79	6.119,25	2021/03/19	24.477,60	2021/03/19	2021/03/19			RP	D11	D11	2021/08/24	6.119,25								
1039 (008/2021)	45215000-4	504297910	2021/244	708.853,18	2021/03/16	668.729,41	2021/03/16	2021/03/16			RP	D6	D6	2021/11/05	51.410,85								
1100 (007/2021)	45262690-4	503567327	2021/273	49.369,62	2021/09/16	47.124,61	2021/09/16	2021/09/16			RP	D6	D6	2021/05/25	657.442,33								
1101 (006/2021)	45210000-2	506271143	2021/278	49.353,60	2021/08/12	46.560,00	2021/08/12	2021/08/12			RP	D6	D6	2021/03/26	13.112,20								

Handwritten signatures and initials in blue ink, including a large signature at the bottom right and various initials throughout the page.





*Handwritten signatures in blue ink, including the name "Aristides" and several illegible signatures.*

# **Relatório e Parecer do Revisor Oficial de Contas**

RELATORIO E PARECER DO REVISOR OFICIAL DE CONTAS

Exmos. Senhores,

Em cumprimento do determinado na alínea e) do art.º 77.º da Lei nº 73/2013 de 3 de Setembro, vem o Revisor Oficial de Contas do "Município de Vimioso", apresentar o relatório sobre a sua ação fiscalizadora e dar parecer sobre o relatório, contas e propostas apresentadas pelo Órgão Executivo, em relação ao exercício findo em 31 de dezembro de 2021.

Procedemos à fiscalização dos atos do Órgão Executivo, através dos elementos de contabilidade e das informações e esclarecimentos obtidos do Órgão executivo e dos Serviços;

Verificamos periodicamente, com a profundidade e extensão consideradas adequadas, os documentos, registos e livros de escrituração;

Procedemos à verificação dos valores patrimoniais do Município, ou por ele recebidos em garantia, depósito ou outro título.

Procedemos à verificação do Balanço, da Demonstração dos Resultados, da Demonstração dos Fluxos de Caixa, da Demonstração de Alterações do Património Líquido, do Anexo ao Balanço e à Demonstração dos Resultados, dos mapas de controlo orçamental e dos princípios contabilísticos subjacentes e apreciamos o Relatório de Gestão.

A ação fiscalizadora desenvolvida permite concluir que:

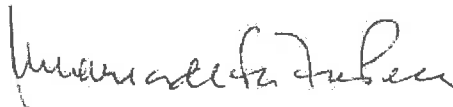
- Os princípios contabilísticos adotados no exercício e descrito no Anexo ao Balanço e à demonstração dos Resultados estão em conformidade com os normativos contabilísticos aplicáveis à Entidade, designadamente os consignados no SNC-AP.
- O conteúdo do Relatório de Gestão satisfaz as disposições legais e reflete a atividade desenvolvida e a situação da Entidade.
- As informações contidas no Relatório de gestão estão em conformidade com a informação constante nos demais documentos de prestação de contas apresentados pelo Órgão executivo Diretivo.

Na qualidade de Revisores Oficiais de Contas e de acordo com o exigido, designadamente, no n.º 2 do artigo 77º da Lei nº 73/2013, de 3 de Setembro procedemos à emissão da Certificação Legal das Contas, sem reservas.

Face ao trabalho desenvolvido, de acordo com o exposto e tendo em conta o teor da Certificação Legal das Contas que emitimos, somos de parecer que a Assembleia Municipal:

- a) Aproveem o Relatório de Gestão e as contas do exercício findo em 31 de dezembro de 2021, apresentadas pelo Conselho Diretivo;
- b) Aproveem a proposta de aplicação de resultados, contida no Informação Interna n.º 055/df de 5 de Abril de 2022 apresentado pela Divisão Financeira;
- c) Procedam à apreciação das contas elaboradas e aprovadas pelo Órgão executivo nos termos previstos no artigo 76º da Lei 73/2013 de 9 de Setembro.

Porto, 8 de Abril de 2022



Maria Fátima Pereira, ROC n.º 835

Em representação de

Fátima Pereira & Carlos Duarte, SROC

Inscrita na OROC sob o n.º 154



ASSEMBLEIA MUNICIPAL DE VIMIOSO

MINUTA DA DELIBERAÇÃO

PONTO DA AGENDA Nº 2.7

----- *Apreciação e votação da Prestação de Contas 2021* -----

SESSÃO ORDINÁRIA DO MÊS DE ABRIL

SESSÃO DE 25 DE ABRIL DE 2022

**PRESENÇAS**

Sérgio Augusto Pires	António Eduardo Cruz Izeda
Lurdes Cristina Rodrigues Braz Pires	Joana Filipa Carvalho Pires
Gracinda Cordeiro Rodrigues	Jorge Miguel Tomé Fernandes
Manuel Fernandes Oliveira	Manuel Emílio Fonseca João
José Amadeu Vara Rodrigues	José Manuel Alves Ventura
Manuel João Ratão Português	Cristina Maria Oliveira Miguel
Ana Rita Braz Lopes	Licínio Ramos Martins
Jorge Nuno Rodrigues L. Alves do Rosário	Fernando Manuel Gonçalves Rodilhão
Maria Bernardete Miranda da Veiga	
Maria José Afonso Fernandes	
Manuel João Brás	
Luís Filipe Pires João	
António Emílio Dias	
Carla Oliveira dos Santos Amado	
Olga Isabel Salazar Fernandes	





**ASSEMBLEIA MUNICIPAL DE VIMIOSO**

---

----- Esta deliberação foi aprovada por maioria. -----

----- Mais deliberou a Assembleia Municipal, aprovar esta deliberação em minuta tendo sido aprovada por unanimidade, para produzir efeitos imediatos, nos termos do que dispõe o nº3 do artigo 57º da Lei nº 75/2013 de 12 de Setembro.-----

----- E eu, **Sérgio Augusto Pires**, Presidente da Assembleia Municipal, a subscrevi, redigi e assino. -----

O Presidente da Assembleia Municipal

Sérgio Augusto Pires